



PERÚ

Ministerio
de Vivienda, Construcción
y Saneamiento

Plan Estratégico Sectorial Multianual 2008 – 2015.
Evaluación Semestral 2011 – I.

· MINISTERIO DE VIVIENDA, CONSTRUCCIÓN Y SANEAMIENTO

EVALUACIÓN SEMESTRAL DE DESEMPEÑO SECTORIAL 2011 - I

I PLAN ESTRATÉGICO SECTORIAL MULTIANUAL 2008 - 2015

LIMA, OCTUBRE DE 2011



PERÚ

Ministerio
de Vivienda, Construcción
y Saneamiento

Plan Estratégico Sectorial Multianual 2008 – 2015.
Evaluación Semestral 2011 – I.

ING. RENÉ CORNEJO DIAZ

MINISTRO DE VIVIENDA, CONSTRUCCIÓN Y SANEAMIENTO

ARQ. MIGUEL ROMERO SOTELO

VICEMINISTRO DE VIVIENDA Y URBANISMO

ING. CARLOS JUSCAMAITA ARANGÜENA

VICEMINISTRO DE CONSTRUCCIÓN Y SANEAMIENTO

ABOG. SALVADOR DONAIRE OTÁROLA

SECRETARIO GENERAL

ING. RAYDA JERÓNIMO ZACARÍAS

DIRECTORA GENERAL DE LA OFICINA GENERAL DE PLANIFICACIÓN Y PRESUPUESTO

LIMA, OCTUBRE DE 2011



Índice General

ÍNDICE GENERAL.....	3
ÍNDICE DE CUADROS.....	4
SIGLAS Y ACRÓNIMOS.....	5
INTRODUCCION.....	6
RESUMEN EJECUTIVO.....	9
RESUMEN.....	10
RESULTADOS ALCANZADOS.....	14
1. DESEMPEÑO A NIVEL DE OBJETIVOS ESTRATÉGICOS GENERALES (OEG).....	15
2. DESEMPEÑO A NIVEL DE OBJETIVOS ESTRATÉGICOS ESPECÍFICOS (OEE) Y ACCIONES.....	37
CONCLUSIONES Y RECOMENDACIONES.....	44
1. CONCLUSIONES.....	45
2. RECOMENDACIONES.....	48
ANEXO.....	52



Índice de Cuadros

CUADRO N° 1: RELACIÓN ENTRE LOS OBJETIVOS ESTRATÉGICOS GENERALES, OBJETIVOS ESTRATÉGICOS ESPECÍFICOS Y LOS ÁMBITOS DE ACCIÓN DEL SECTOR POR INSTITUCIÓN (INCLUYE UNIDADES ORGÁNICAS) Y PROGRAMAS.	8
CUADRO N° 1.1: RESUMEN DE LA PROGRAMACIÓN/ EJECUCIÓN FÍSICA POR OBJETIVOS ESTRATÉGICOS GENERALES	12
CUADRO N° 1.2: RESUMEN DE LA PROGRAMACIÓN/ EJECUCIÓN FINANCIERA POR OBJETIVOS ESTRATÉGICOS GENERALES Y OBJETIVOS ESTRATÉGICOS ESPECÍFICOS	13
CUADRO N° 2.1: OBJETIVOS ESTRATÉGICOS GENERALES (OEG): PROGRAMACIÓN FINANCIERA VS. EJECUCIÓN FINANCIERA. ..	18
CUADRO N° 2.2: RESULTADOS COMPARATIVOS ALCANZADOS A NIVEL DE OBJETIVOS ESTRATÉGICOS GENERALES (OEG) POR INDICADORES.	19
PROMOVER LA OCUPACIÓN RACIONAL, ORDENADA Y SOSTENIBLE DEL TERRITORIO NACIONAL.	19
PROMOVER EL ACCESO DE LA POBLACIÓN A UNA VIVIENDA ADECUADA, EN ESPECIAL EN LOS SECTORES DE INGRESOS MEDIOS Y BAJOS	20
PROMOVER EL ACCESO DE LA POBLACIÓN A SERVICIOS DE SANEAMIENTO SOSTENIBLES Y DE CALIDAD.	21
NORMAR Y PROMOVER EL DESARROLLO SOSTENIBLE DEL MERCADO DE EDIFICACIONES, INFRAESTRUCTURA Y EQUIPAMIENTO URBANO.	22
CUADRO N° 2.3: RESULTADOS ALCANZADOS A NIVEL DE OBJETIVOS ESTRATÉGICOS GENERALES (OEG) POR INSTITUCIÓN.....	23
PROMOVER LA OCUPACIÓN RACIONAL, ORDENADA Y SOSTENIBLE DEL TERRITORIO NACIONAL	23
COFOPRI.....	23
MVCS - DNU	25
MVCS – OMA	26
PROMOVER EL ACCESO DE LA POBLACIÓN A UNA VIVIENDA ADECUADA, EN ESPECIAL EN LOS SECTORES MEDIOS Y BAJOS.....	27
BANMAT	27
FONDO MIVIVIENDA.....	28
MVCS – DNV	29
MVCS - PASH	30
PROMOVER EL ACCESO DE LA POBLACIÓN A SERVICIOS DE SANEAMIENTO SOSTENIBLES Y DE CALIDAD.	31
MVCS - DNS	31
MVCS – PAPT.....	32
SEDAPAL.....	34
NORMAR Y PROMOVER EL DESARROLLO SOSTENIBLE DEL MERCADO DE EDIFICACIONES, INFRAESTRUCTURA Y EQUIPAMIENTO URBANO	35
SENCICO	35
MVCS - DNC	35
FORTALECER CAPACIDADES DEL MVCS Y SU ARTICULACIÓN CON LOS GOBIERNOS SUBNACIONALES.....	36
MVCS.....	36
CUADRO N° 2.4: OBJETIVOS ESTRATÉGICOS ESPECÍFICOS (OEE): PROGRAMACIÓN FINANCIERA VS. EJECUCIÓN FINANCIERA..	39
PROMOVER LA OCUPACIÓN RACIONAL, ORDENADA Y SOSTENIBLE DEL TERRITORIO NACIONAL.	39
PROMOVER EL ACCESO DE LA POBLACIÓN A UNA VIVIENDA ADECUADA, EN ESPECIAL EN LOS SECTORES DE INGRESOS MEDIOS Y BAJOS.	40
PROMOVER EL ACCESO DE LA POBLACIÓN A SERVICIOS DE SANEAMIENTO SOSTENIBLES Y DE CALIDAD.	41
NORMAR Y PROMOVER EL DESARROLLO SOSTENIBLE DEL MERCADO DE EDIFICACIONES, INFRAESTRUCTURA Y EQUIPAMIENTO URBANO.	42
FORTALECER CAPACIDADES DEL SECTOR Y SU ARTICULACIÓN CON LOS GOBIERNOS SUBNACIONALES.	43
ANEXO.	52
FORMATO 1: ROL ESTRATÉGICO E INDICADORES DE IMPACTO	
FORMATO 2: OBJETIVOS ESTRATÉGICOS GENERALES E INDICADORES DE RESULTADO	
FORMATO 3: OBJETIVOS ESTRATÉGICOS ESPECÍFICOS E INDICADORES DE RESULTADO	
FORMATO 4: ACCIONES E INDICADORES DE PRODUCTO	



Siglas y Acrónimos

AVN	ADQUISICIÓN DE VIVIENDA NUEVA
AVN Dc	ADQUISICIÓN DE VIVIENDA NUEVA DEUDA CERO
BANMAT	BANCO DE MATERIALES
BFH	BONO FAMILIAR HABITACIONAL
CEPAL	COMISIÓN ECONÓMICA PARA AMÉRICA LATINA Y EL CARIBE
COFOPRI	ORGANISMO DE FORMALIZACIÓN DE LA PROPIEDAD INFORMAL
EDA	ENFERMEDADES DIARREICAS AGUDAS
EPS	EMPRESAS PRESTADORAS DE SERVICIOS
FMV	FONDO MIVIVIENDA
FONAVI	FONDO NACIONAL DE VIVIENDA
GL	GOBIERNO LOCAL
GR	GOBIERNO REGIONAL
IDH	ÍNDICE DE DESARROLLO HUMANO
INEI	INSTITUTO NACIONAL DE ESTADÍSTICA E INFORMÁTICA.
IMD	INTERNATIONAL INSTITUTE FOR MANAGEMENT DEVELOPMENT
MTPE	MINISTERIO DEL TRABAJO Y PROMOCIÓN DEL EMPLEO
MVCS	MINISTERIO DE VIVIENDA, CONSTRUCCIÓN Y SANEAMIENTO
MVCS-DNC	MINISTERIO DE VIVIENDA, CONSTRUCCIÓN Y SANEAMIENTO- DIRECCIÓN NACIONAL DE CONSTRUCCIÓN
MVCS-DNS	MINISTERIO DE VIVIENDA, CONSTRUCCIÓN Y SANEAMIENTO- DIRECCIÓN NACIONAL DE SANEAMIENTO
MVCS-DNU	MINISTERIO DE VIVIENDA, CONSTRUCCIÓN Y SANEAMIENTO- DIRECCIÓN NACIONAL DE URBANISMO
MVCS-DNV	MINISTERIO DE VIVIENDA, CONSTRUCCIÓN Y SANEAMIENTO- DIRECCIÓN NACIONAL DE VIVIENDA
MVCS-OMA	MINISTERIO DE VIVIENDA, CONSTRUCCIÓN Y SANEAMIENTO- OFICINA DE MEDIO AMBIENTE
OEG	OBJETIVO ESTRATÉGICO GENERAL
OEE	OBJETIVO ESTRATÉGICO ESPECÍFICO
OGPP	OFICINA GENERAL DE PLANIFICACIÓN Y PRESUPUESTO
PAPT	PROGRAMA AGUA PARA TODOS
PASH	PROGRAMA DE ASISTENCIA AL SECTOR HABITACIONAL
PAT	PLAN DE ACONDICIONAMIENTO TERRITORIAL
PBI	PRODUCTO BRUTO INTERNO
PDU	PLAN DE DESARROLLO URBANO
PEI	PLAN ESTRATÉGICO INSTITUCIONAL
PESEM	PLAN ESTRATÉGICO SECTORIAL MULTIANUAL
PGT	PROGRAMA DE GESTIÓN TERRITORIAL
PIA	PRESUPUESTO INSTITUCIONAL DE APERTURA
PIM	PRESUPUESTO INSTITUCIONAL MODIFICADO
PIMBP	PROGRAMA INTEGRAL DE MEJORAMIENTO DE BARRIOS Y PUEBLOS
PNUD	PROGRAMA DE NACIONES UNIDAS PARA EL DESARROLLO
POI	PLAN OPERATIVO INSTITUCIONAL
PRONASAR	PROGRAMA NACIONAL DE SANEAMIENTO RURAL
S.I.	SIN INFORMACIÓN
SBN	SUPERINTENDENCIA DE BIENES NACIONALES
SEDAPAL	SERVICIO DE AGUA POTABLE Y ALCANTARILLADO DE LIMA
SENCICO	SERVICIO NACIONAL DE CAPACITACIÓN PARA LA INDUSTRIA DE LA CONSTRUCCIÓN
SUNASS	SUPERINTENDENCIA NACIONAL DE SERVICIOS DE SANEAMIENTO
UCS	UNIDAD DE COORDINACIÓN SECTORIAL
VMCS	VICE MINISTERIO DE CONSTRUCCIÓN Y SANEAMIENTO
VMVU	VICE MINISTERIO DE VIVIENDA Y URBANISMO



INTRODUCCION

El Plan Estratégico Sectorial Multianual 2008 – 2105, del Sector Vivienda, Construcción y Saneamiento, es un documento de gestión que permite establecer las actividades y proyectos que son programadas por las instituciones sectoriales en el corto, mediano y largo plazo, en el marco de los objetivos institucionales y las políticas nacionales.

El Plan Estratégico Sectorial Multianual 2008 – 2015, se aprueba mediante Resolución Ministerial N° 920-2008-VIVIENDA, del 31 de diciembre del 2008, de acuerdo a la Directiva N° 006-2007-EF/76.01, “Directiva para la Programación y Formulación del Presupuesto del Sector Público”.

El presente informe de Evaluación Semestral de Desempeño Sectorial, muestra los resultados alcanzados en el Primer Semestre del 2011, así como los resultados acumulados al mismo período de evaluación (anuales y multianuales), enfatizando en los resultados de los principales indicadores que dan cuenta del cumplimiento de los objetivos sectoriales.

El contenido del documento se divide en tres partes, y adicionalmente se agrega un anexo:

- La *Primera Parte*, presenta el Resumen Ejecutivo, el cual contiene los resultados generales por Objetivo y por Institución, como las principales medidas adoptadas frente a la problemática institucional o sectorial identificada.
- La *Segunda Parte*, se divide en tres secciones, que presentan cada una los resultados alcanzados a nivel de Objetivos Estratégicos Generales y Objetivos Estratégicos Específicos, centrándose en los primeros. Al respecto, en primer lugar se presenta cada Objetivo Estratégico General y su desempeño comparativo por cada indicador, determinándose el desempeño del Objetivo y su retraso en los resultados y en segundo lugar, se presenta el desempeño de cada institución. Ambos análisis nos permiten describir el panorama de desempeño de la gestión del Sector Vivienda en el periodo de evaluación.
- La *Tercera Parte*, presenta las Conclusiones y Recomendaciones a nivel general, y por cada una de las secciones señaladas anteriormente.

El documento se sustenta en la información remitida por las diversas instituciones del Sector, la misma que ha sido validada en las reuniones de trabajo con los coordinadores de las áreas de Planificación de cada una de las instituciones participantes. Asimismo, la información remitida ha sido evaluada tomando como referencia diferentes fuentes institucionales y sectoriales, como los informes trimestrales de gestión en el caso del MVCS.



Alcances Metodológicos

El documento se centra en la evaluación comparativa de la contribución de cada institución al cumplimiento de los objetivos sectoriales de acuerdo a su ámbito de acción (Ver Cuadro N° 01), y en el desempeño institucional individualizado respecto de los compromisos planteados en el Plan Estratégico; ambos insumos permiten describir el panorama de desempeño de la gestión del Sector Vivienda no solo en el periodo de evaluación, sino también de la ejecución acumulada (2008 – 2011)¹.

Como herramientas para el análisis, el documento emplea dos indicadores que permitirán establecer valuaciones positivas (✓) o negativas (X) por objetivos estratégicos generales y objetivos estratégicos específicos como por sus indicadores de resultado, las instituciones, órganos de línea y programas. Estos indicadores son:

- i. Índice Físico (IF), es la relación entre la meta física ejecutada y la meta física programada (producción generada/ producción programada), expresado en porcentaje².
- ii. El Índice de Avance Financiero “estima los desembolsos realizados como proporción de lo planificado a la fecha de control”².

$$\text{Índice de Avance Financiero} = (\text{Desembolsos Realizados} / \text{Presupuesto Programado}) * 100$$
$$\text{IAF} = (\text{Dr} / \text{Pp}) * 100$$

Finalmente, se han establecido rangos para evaluar el porcentaje de avance físico y financiero (0.00-25.00, 25.00-50.00, 50.00-70.00, 70.00-100.00, y Mas de 100.00), y siendo ésta una evaluación del Primer Semestre, solo se consideran positivos los porcentajes de avance a partir del segundo rango (25.00-50.00).

¹ El documento incorpora la ejecución anual del 2008, 2009 y 2010, la desagrega por objetivos estratégicos generales y específicos, y por institución, órgano de línea o programa, e incluso agrega la información que fue omitida o reformulada en el periodo de evaluación anterior.

² Cohen-Martínez, 1998, pág. 85: Formulación, Evaluación y Monitoreo de Proyectos Sociales, División de Desarrollo Social, Editorial CEPAL



PERÚ

Ministerio de Vivienda, Construcción y Saneamiento

Plan Estratégico Sectorial Multianual 2008 – 2015.
Evaluación Semestral 2011 – I.

Cuadro N° 1: Relación entre los Objetivos Estratégicos Generales, Objetivos Estratégicos Específicos y los ámbitos de acción del Sector por Institución (incluye Unidades Orgánicas) y Programas³.

Macroproblemas	Objetivos Estratégicos Generales	Objetivos Estratégicos Específicos	Urbanismo	Vivienda	Saneamiento	Construcción
1 Ocupación irracional, desordenada y no sostenible del territorio nacional.	Promover la ocupación racional, ordenada y sostenible del territorio.	1.1 Fortalecer la gestión del territorio. MVCS-PGT	● MVCS-DNU			
		1.2 Promover la inversión en infraestructura y equipamiento.	● MVCS-PMBP			
		1.3 Promover la recuperación de áreas urbano – rurales. COFOPRI	● MVCS-OMA			
		1.4 Establecer mecanismos de evaluación ambiental.	● MVCS-OMA			
		1.5 Investigar y validar tecnologías limpias.	● MVCS-OMA			
2 Limitado acceso de la población a una vivienda adecuada, en especial en los sectores de ingresos medios y bajos.	Promover el acceso de la población a una vivienda adecuada, en especial en los sectores de ingresos medios y bajos.	2.1 Promover el mejoramiento de viviendas existentes en el ámbito urbano.	● MVCS-DNV	● BANMAT		
		2.2 Promover la construcción de viviendas, preferentemente de interés social, en el ámbito urbano.	● SBN	● MVCS-PASH ● MVCS-DNV		
		2.3 Promover la construcción y mejoramiento de viviendas en el ámbito rural.	● MVCS-DNV			
3 Limitado acceso de la población a servicios de saneamiento sostenibles y de calidad.	Promover el acceso de la población a servicios de saneamiento sostenibles y de calidad.	3.1 Ampliar y mejorar la infraestructura sanitaria		● MVCS-DNS ● SEDAPAL	● MVCS-PAPT (inc. PRONASAR)	
		3.2 Promover la sostenibilidad de los servicios		● MVCS-DNS		
		3.3 Optimizar el uso de los recursos hídricos.		● MVCS-DNS		
4 Inadecuado e insuficiente desarrollo sostenido de la construcción de edificaciones, infraestructura y equipamiento urbano.	Normar y promover el desarrollo sostenible del mercado de edificaciones, infraestructura y equipamiento urbano.	4.1 Promover la inversión pública y privada				● MVCS-DNC
		4.2 Fomentar el desarrollo tecnológico, difusión y capacitación				● SENCICO ● MVCS-DNC
		4.3 Desarrollar la valuación de bienes muebles e inmuebles.				● MVCS-DNC
5 Débil capacidad institucional y escasa articulación entre las direcciones nacionales, las entidades del Sector y los gobiernos subnacionales.	Fortalecer las capacidades institucionales del Ministerio de Vivienda, Construcción y Saneamiento y la articulación entre las direcciones nacionales, las entidades del sector y los Gobiernos Subnacionales.	5.1 Mejorar la normatividad sectorial MVCS-DNU	● MVCS-DNU ● MVCS-OMA	● MVCS-DNV	● MVCS-DNS	● MVCS-DNC
		5.2 Implementar el sistema de información sectorial integrado	● MVCS-OGEI	● SBN	● MVCS-OGEI	● MVCS-OGEI
		5.3 Fortalecer la capacidad operativa	● MVCS-PASH	● MVCS-PASH	● MVCS-PASH	● MVCS-PASH
		5.4 Implementar el sistema de monitoreo y evaluación	● MVCS-DNU	● MVCS-DNV	● MVCS-DNS	● MVCS-DNC
		5.5 Fortalecer capacidades en GR y GL	● MVCS-OGEI	● MVCS-OGEI	● MVCS-OGEI	● MVCS-OGEI
		● MVCS-PASH	● MVCS-PASH	● MVCS-PASH	● MVCS-PASH	
		● MVCS-DNU	● MVCS-DNV	● MVCS-DNS	● MVCS-DNC	

³ Esta información muestra la Fuente de Información o Medio de Verificación para cada Objetivo Estratégico General y Objetivo Estratégico Específico, señalada en la formulación del Plan Estratégico Sectorial Multianual 2008-2015.



PERÚ

Ministerio
de Vivienda, Construcción
y Saneamiento

Plan Estratégico Sectorial Multianual 2008 – 2015.
Evaluación Semestral 2011 – I.

RESUMEN EJECUTIVO.





Resumen

El Plan Estratégico Sectorial Multianual 2008 – 2015, cuenta con cinco (05) Objetivos Estratégicos Generales y diecinueve (19) Objetivos Estratégicos Específicos. Para facilitar su evaluación se han diseñado indicadores en cada uno de estos niveles: 05 Indicadores de Impacto, 19 Indicadores de Resultado para Objetivos Estratégicos Generales, 44 Indicadores de Resultado para Objetivos Estratégicos Específicos e Indicadores de Producto para las acciones entre Proyectos y Actividades (una de las actividades incluye transferencias a gobiernos locales).

El documento se centra en dos aspectos: *Primero*, la evaluación de la contribución de cada Institución, Órgano de Línea, Programa o Proyecto al cumplimiento de los objetivos estratégicos sectoriales, de acuerdo a su ámbito de acción, y *Segundo*, en la evaluación del desempeño individualizado respecto de los compromisos planteados en el Plan Estratégico Sectorial; ambos insumos permiten describir el panorama del desempeño de la gestión sectorial en el periodo de evaluación, como su desempeño respecto de la ejecución acumulada a dicho periodo.

Los resultados obtenidos en las distintas escalas de análisis permiten afirmar en términos generales que el Sector ha mejorado su desempeño respecto a la evaluación semestral de los periodos similares anteriores, tanto física como financieramente, y también que las Instituciones, Órganos de Línea, Programas o Proyectos han implementado acciones para mejorar su eficiencia, alcanzar las metas de los Objetivos Estratégicos Generales y Específicos, orientando sus esfuerzos de acuerdo a prioridades institucionales.

Estas afirmaciones se sustentan en cada ámbito de análisis:

Primero, acerca de los resultados de la evaluación de los Objetivos Estratégicos Generales (OEG), estos son positivos en 07 indicadores (de 19), y sobresale el desempeño en:

- OEG 2: Promover el acceso de la población a una vivienda adecuada, en especial en los sectores de ingresos medios y bajos, donde destacan el desempeño en Viviendas Nuevas como en Viviendas Mejoradas;
- OEG 3: Promover el acceso de la población a servicios de saneamiento sostenibles y de calidad, sobresaliendo los resultados en Cobertura de agua potable y Cobertura de alcantarillado en el área urbana.
- Además, en los resultados del OEG 1: Promover la ocupación racional, ordenada y sostenible del territorio nacional, destaca la formalización de la propiedad predial urbana marginal e informal.

Adicionalmente se destacan los resultados alcanzados en los siguientes indicadores:

- Demanda efectiva para la formalización de la propiedad predial urbana marginal e informal (54,994 títulos entregados, 64,70% de avance),
- Aguas Residuales Urbanas Tratadas usadas para Riego (180 lt/seg., 100% de avance),
- Viviendas Nuevas Promovidas (9,417 viviendas, 30.76% de avance),
- Viviendas Mejoradas Promovidas (6,300 viviendas, 28.58% de avance),
- Cobertura de agua potable en el área urbana (1.85% de incremento, 71.43% de avance),
- Cobertura de alcantarillado en el área urbana (1.00% de incremento, 38.76% de avance),
- Personas Capacitadas en Sector Construcción (21,066 personas, 27.28% de avance).

Segundo, refiriéndonos a los resultados de la evaluación de los Objetivos Estratégicos Específicos (OEE), estos señalan resultados positivos en 16 indicadores (de 44), es decir, muestran resultados por encima del 25.00% de avance en la ejecución física, por lo que se considera que los resultados de la evaluación de los OEE están dentro del rango esperado de avance respecto a la programación anual. Al respecto, se destacan los logros obtenidos en los siguientes indicadores de resultado:



- 101 Gobiernos locales asistidos (2525% de avance),
- Monto de inversión en infraestructura y equipamiento (51.11% de avance),
- 14 Eventos de promoción de los beneficios de la formalización predial para su sostenibilidad (42.42% de avance),
- 231 Informes de clasificación y evaluación de EIA's (77.00% de avance),
- 6,300 Viviendas mejoradas (45.00% de avance, sin incluir PASH),
- 04 Inmuebles estatales transferidos para proyectos de vivienda público y privado, 33.30% de avance),
- 89,161 Nuevas conexiones domiciliarias de agua en áreas urbanas (74.78% de avance),
- 47,892 Nuevas conexiones domiciliarias de alcantarillado en áreas urbanas (40.30% de avance),
- 1,367 Valuaciones realizadas (68.35% de avance),
- 08 Normas aprobadas del subsector Vivienda (200.00% de avance),
- 03 Normas aprobadas del subsector Saneamiento (60.00% de avance),
- 04 Instrumentos de gestión ambiental aprobados (200.00% de avance),
- 13 GR capacitados en gestión urbana (54.17% de avance),
- 32 Informes de participación en Comités Multisectoriales (1,066.67 de avance).

Tercero, habiéndose programado alrededor de 185 acciones a nivel sectorial, entre proyectos y actividades (incluyen transferencias a gobiernos locales y/o regionales⁴), estas conjuntamente alcanzan una ejecución financiera al I Semestre de 43.87% (S/. 1,304'799,303.00) respecto de lo programado (S/. 2,974'219,987.54), es decir, dentro del rango esperado para una evaluación semestral (superior al 25.00%), y que ha mejorado respecto a periodos similares de años anteriores. Es importante señalar, que el PIM es alrededor del 68.00% de la programación, y que la ejecución financiera del semestre alcanza el 64.11% del PIM (Ver Cuadro N° 1.2). Esto ha significado un esfuerzo en términos de mejoras de procesos y procedimientos como el reordenamiento de las prioridades sectoriales e institucionales que han permitido obtener los resultados señalados en la ejecución financiera.

Cuarto, en la programación anual hay una significativa asignación financiera del Subsector Saneamiento (65.24% de participación en la programación financiera, y 28.16% en la ejecución financiera), en la ejecución financiera se destaca la participación del Subsector Vivienda (43.39% de participación en la ejecución financiera semestral), con un avance de 106.21% sobre lo programado, sobre todo en Promover el Mejoramiento de viviendas Existentes en el Ámbito Urbano, lo que contribuye al mayor desarrollo del sector inmobiliario. Estos cambios en la ejecución respecto de la programación en los Subsectores de Saneamiento y Vivienda, no solo dejarían entrever cambios en la demanda aprovechados por la Institución en concordancia con las tendencias del mercado (mayores facilidades para el acceso a créditos para vivienda), sino también limitaciones o restricciones en la ejecución financiera en saneamiento, debido a procesos y procedimientos internos o externos a la institución y la concentración de su ejecución financiera en algunos proyectos.

Finalmente, se considera que es necesario actualizar el PESEM, teniendo en cuenta las políticas y prioridades del actual gobierno (como la preeminencia de lo rural sobre lo urbano), los resultados alcanzados en este periodo y en las tres últimas evaluaciones anuales. Al respecto, se debe tener en cuenta también que el PIM ha sido aproximadamente un tercio menor de lo programado (que se ajustaría más a la capacidad de ejecución sectorial).

⁴ Transferencias financieras para gobiernos locales y/o regionales para igual número de lugares que tendrían nuevas conexiones domiciliarias de agua y alcantarillado en áreas urbanas o rurales, para todas las regiones del país (incluido el Callao). Al respecto, las transferencias financieras establecidas como actividad, son financiamiento para proyectos de inversión que son ejecutados de manera descentralizada por Gobiernos Locales, Gobiernos Regionales o EPS. Adicionalmente, el Sector considera a la transferencia realizada como la unidad de evaluación, no el avance de la obra.

**PERÚ**Ministerio
de Vivienda, Construcción
y SaneamientoPlan Estratégico Sectorial Multianual 2008 – 2015.
Evaluación Semestral 2011 – I.**Cuadro N° 1.1: Resumen de la Programación/ Ejecución Física por Objetivos Estratégicos Generales**

Objetivo Estratégico/ Indicador de Resultado	U.	Línea de Base 2007	PROGRAMACIÓN ⁵			EJECUCIÓN		% de Avance			Fuente	Eval. Anual	Eval. Acum.
			Annual (2011)	Acumulado (2008-2011)	Total (2008-2015)	Del I Semestre	Al Semestre (2008-2011)	Semestral/ Anual (6) = (4) / (1)	Acumulado (2008-2011)	Total PESEM (2008-2015)			
			(1)	(2)	(3)	(4)	(5)	(6)	(7) = (5) / (2)	(8) = (5) / (3)			
1 Promover la ocupación racional, ordenada y sostenible del territorio nacional													
1.1 Índice de planificación urbana	%	10.00	7.00	19.00	70.00	0.00	0.54	0.00	2.84	0.77	MVCS, DNU	X	X
1.2 Índice de planificación territorial	%	10.00	8.00	22.00	70.00	0.00	2.03	0.00	9.23	2.90	MVCS, DNU	X	X
1.3 Demanda efectiva para la formalización de la propiedad predial urbana marginal e informal	Lotes	750,393.00	85,000.00	346,500.00	586,500.00	54,994.00	412,962.00	64.70	119.18	70.41	COFOPRI	✓	✓
1.4 Demanda efectiva para la formalización de la propiedad predial rural individual	Predios	883,907.00	79,965.00	336,131.00	616,131.00	2,349.00	157,415.00	2.94	46.83	25.55	COFOPRI	X	✓
1.5 Demanda efectiva para la formalización del territorio comunal	Com.	1,094.00	35.00	195.00	335.00	0.00	59.00	0.00	30.26	17.61	COFOPRI	X	✓
1.6 Aguas residuales urbanas tratadas usadas para riego.	litros/seg	180.00	180.00	180.00	180.00	180.00	180.00	100.00	100.00	100.00	OMA	✓	✓
1.7 Tecnologías alternativas validadas	N°	2.00	2.00	9.00	17.00	0.00	6.00	0.00	66.67	35.29	OMA	X	✓
2 Promover el acceso de la población a una vivienda adecuada, en especial en los sectores de ingresos medios y bajos													
2.1 Viviendas nuevas promovidas	N°	6,439.00	30,612.00	93,008.00	235,458.00	9,417.00	35,475.00	30.76	38.14	15.07	MVCS-VMVC (DNV, PASH, FMV, BANMAT)	✓	✓
2.2 Viviendas mejoradas promovidas	N°	5,692.00	22,041.00	65,907.00	155,608.00	6,300.00	63,987.00	28.58	97.09	36.53	DNV, BANMAT	✓	✓
3 Promover el acceso de la población a servicios de saneamiento sostenibles y de calidad													
3.1 Cobertura de agua potable en el área urbana	%	82.00	2.59	11.00	16.00	1.85	6.99	71.43	63.55	43.69	SUNASS, DNS	✓	✓
3.2 Cobertura de alcantarillado en el área urbana	%	73.00	2.58	12.00	20.00	1.00	6.01	38.76	50.08	30.05	SUNASS, DNS	✓	✓
3.3 Cobertura de tratamiento de aguas servidas en el área urbana	%	24.00	8.00	26.00	44.00	---	---	---	---	---	SUNASS, DNS	---	---
3.4 Cobertura de saneamiento en el área rural	%	33.00	1.40	23.00	37.00	0.08	0.86	5.71	3.74	2.32	DNS	X	X
3.5 Cobertura de agua potable en el área rural	%	62.00	1.40	9.00	16.00	0.08	1.01	5.71	11.22	6.31	DNS	X	X
4 Normar y promover el desarrollo sostenible del mercado de edificaciones, infraestructura y equipamiento urbano													
4.1 Tasa de inversión en el sector Construcción	%	21.00	25.53	23.17	26.32	4.29	12.21	16.80	52.70	46.39	DNC, INEI	X	✓
4.2 Tasa de crecimiento del empleo en el sector Construcción	%	17.40	19.58	18.46	19.92	---	---	---	---	---	DNC, INEI, MTPE	---	---
4.3 Personas capacitadas en Sector Construcción	N°	44,354.00	77,214.00	192,022.00	608,976.00	21,066.00	153,649.00	27.28	80.02	25.23	SENCICO	✓	✓
4.4 Índice de seguridad en la construcción	% Mil	18.90	17.50	18.40	17.40	---	---	---	---	---	DNC	---	---
5 Fortalecer las capacidades institucionales del MVCS y la articulación entre las direcciones nacionales, las entidades del sector y los gobiernos subnacionales													
5.1 Unidades orgánicas fortalecidas	%	15.00	20.00	100.00	100.00	---	---	---	---	---	ONACOSPI	---	---

⁵ Se señala, para facilitar la evaluación, la diferencia entre los valores programados para el año 2011 y el 2010 con el fin de estimar en cuanto se reduce la brecha. La programación para el año 2011, señala para el OEG 1: Índice de planificación urbana es 29.00%, Índice de planificación territorial es 32.00%, Demanda efectiva para la formalización de la propiedad predial urbana marginal e informal es 403,893.00, Demanda efectiva para la formalización de la propiedad predial rural individual es 547,776.00, Demanda efectiva para la formalización del territorio comunal es 899.00. Para el OEG 3, los valores son: Cobertura de agua potable en el área urbana es 97.00%, Cobertura de alcantarillado en el área urbana es 90.00%, Cobertura de tratamiento de aguas servidas en el área urbana es 58.00%, Cobertura de saneamiento en el área rural es 65.00%, Cobertura de agua potable en el área rural es 73.00%.

**PERÚ**Ministerio
de Vivienda, Construcción
y SaneamientoPlan Estratégico Sectorial Multianual 2008 – 2015.
Evaluación Semestral 2011 – I.**Cuadro N° 1.2: Resumen de la Programación/ Ejecución Financiera por Objetivos Estratégicos Generales y Objetivos Estratégicos Específicos**

Línea Base 2007	PROGRAMACIÓN			EJECUCIÓN			% de Avance de la Ejecución			PIA	PIM o Meta Modificada al 30.06.2011	Eval Anual	Eval Acum
	Anual (2011) (1)	Acumulado (2008-2011) (2)	Total (2008-2015) (3)	Del I Semestre (4)	Al II Semestre (2008-2011) (5)	Semestral/ Anual (6)=(4)/(1)	Acumulado (2008-2011) (7)=(5) / (2)	Total PESEM (2008-2015) (8)=(5) / (3)					
	OEG 1	233,825,608.00	474,693,705.00	1,743,864,716.00	3,500,687,132.00	360,813,941.69	1,140,270,877.56	76.01	65.39				
OEE 1.1	0.00	5,367,700.00	17,749,400.00	39,220,200.00	395,488.00	2,426,153.71	7.37	13.67	6.19	0.00	1,046,860.00	X	X
OEE 1.2	0.00	54,340,600.00	158,362,004.00	267,293,204.00	11,330,443.69	18,837,712.29	20.85	11.90	7.05	13,027,004.00	19,582,871.00	✓	X
OEE 1.3	197,651,948.00	382,863,301.00	1,439,615,539.00	2,937,547,539.00	345,377,180.00	1,026,437,006.37	90.21	71.30	34.94	379,946,719.00	392,937,751.00	✓	✓
OEE 1.4	64,900.00	236,400.00	845,100.00	1,790,700.00	122,442.00	802,430.00	51.79	94.95	44.81	279,380.00	279,380.00	✓	✓
OEE 1.5	36,108,760.00	31,885,704.00	127,292,673.00	254,835,489.00	3,588,388.00	91,767,575.19	11.25	72.09	36.01	24,908,572.00	8,443,133.00	X	✓
OEG 2	36,998,036.00	539,713,348.84	1,848,760,995.29	3,221,046,831.49	573,223,549.92	2,434,617,101.7	106.21	131.69	75.58	360,499,747.00	373,850,459.00	✓	✓
OEE 2.1	10,714,750.00	36,215,885.00	125,619,657.00	296,984,382.00	54,618,405.00	769,428,284.00	150.81	612.51	259.08	76,086,957.00	187,290,888.00	✓	✓
OEE 2.2	26,283,286.00	503,296,361.84	1,722,532,096.29	2,922,426,561.67	518,605,144.92	1,665,187,758.70	103.04	96.67	56.98	284,412,790.00	186,559,571.00	✓	✓
OEE 2.3	0.00	201,102.00	609,242.00	1,635,887.82	0.00	1,059.00	0.00	0.17	0.06	0.00	0.00	X	X
OEG 3	469,902,666.01	1,940,286,902.70	8,629,636,357.48	13,776,872,217.02	367,469,749.70	3,823,088,609.39	18.94	44.30	27.66	1,979,363,182.00	1,230,211,403.00	X	✓
OEE 3.1	447,647,690.01	1,496,861,677.00	7,308,029,928.98	12,006,232,032.41	358,147,359.47	3,792,588,531.85	23.93	51.90	31.47	1,979,363,182.00	1,230,211,403.00	✓	✓
OEE 3.2	22,254,976.00	443,415,225.70	1,321,576,428.50	1,770,570,184.61	9,322,390.23	30,500,077.54	2.10	2.31	1.72	0.00	0.00	X	X
OEE 3.3	0.00	10,000.00	30,000.00	70,000.00	0.00	0.00	0.00	0.00	0.00	0.00	0.00	X	X
OEG 4	0.00	0.00	0.00	0.00	1,432,048.28	4,455,084.54	---	---	---	---	---	---	---
OEE 4.1	0.00	0.00	0.00	0.00	0.00	0.00	---	---	---	---	---	X	X
OEE 4.2	0.00	0.00	0.00	0.00	461,411.01	1,287,914.92	---	---	---	---	---	X	X
OEE 4.3	0.00	0.00	0.00	0.00	970,637.27	3,167,169.62	---	---	---	---	---	X	X
OEG 5	5,835,973.00	19,526,031.00	77,856,082.00	158,937,696.00	1,860,013.41	39,477,970.53	9.53	50.71	24.84	4,474,339.00	4,709,988.00	X	✓
OEE 5.1	3,926,456.00	10,137,166.00	34,642,147.00	77,181,117.00	982,938.00	13,358,456.61	9.70	38.56	17.31	2,434,660.00	2,732,699.00	X	✓
OEE 5.2	0.00	860,000.00	4,924,023.00	7,204,023.00	87,292.00	510,772.00	10.15	10.37	7.09	178,548.00	178,548.00	X	X
OEE 5.3	0.00	1,042,528.00	3,892,563.00	7,477,619.00	0.00	412,048.00	0.00	10.59	5.51	0.00	0.00	X	X
OEE 5.4	1,031,167.00	5,493,240.00	27,722,618.00	52,768,618.00	534,561.41	16,500,124.42	9.73	59.52	31.27	1,515,103.00	1,515,103.00	X	✓
OEE 5.5	878,350.00	1,993,097.00	6,674,731.00	14,306,319.00	255,222.00	8,696,569.50	12.81	130.29	60.79	346,028.00	283,638.00	X	✓
TOTAL (S/.)	746,562,283.01	2,974,219,987.54	12,300,118,150.77	20,701,598,561.50	1,304,799,303	7,441,909,643.72	43.87	60.50	35.95	2,766,798,161.00	2,035,063,334.00	✓	✓



RESULTADOS ALCANZADOS.

1. Resultados Alcanzados a Nivel de Objetivos Estratégicos Generales (OEG).
2. Resultados Alcanzados a Nivel de Objetivos Estratégicos Específicos (OEE), Actividades y/o Proyectos.

2



1. Desempeño a Nivel de Objetivos Estratégicos Generales (OEG)

En esta sección se presentan los resultados generales de los OEG, y se analizan tres aspectos. El *primero* presenta comparativamente el desempeño financiero de los OEG; mientras el *segundo* presenta cada OEG y su desempeño comparativo por cada indicador, determinándose el desempeño del Objetivo; y finalmente, el *tercero* presenta el desempeño y contribución de cada institución, órgano de línea o programa a los OEG. Estos análisis nos permiten describir el panorama de desempeño de la gestión del Sector Vivienda en el periodo de evaluación.

Para el segundo análisis, metodológicamente se ha considerado conveniente evaluar los resultados tomando como referencia la línea base. De esta manera se calcula lo programado y ejecutado como porcentajes de la línea base en cada indicador, para establecer una unidad común entre los diferentes indicadores de cada objetivo general y establecer un comparativo.

A nivel general, la evaluación muestra un mayor avance hacia el logro de los OEG respecto a periodos anteriores, pues se alcanzaron resultados dentro de los rangos esperados, en todos los OEG (excepto en el OEG1 y OEG 5). Destacan por sus mejores resultados el OEG 2 (Vivienda) y OEG 3 (Saneamiento). Sin embargo los resultados no son los óptimos esperados, debido a limitaciones en la ejecución y que las instituciones atribuyen a factores como:

- i. Aspectos internos señalados en la evaluación de los planes operativos, referidos a dificultades en los procesos organizativos y administrativos para: la ejecución de obras (o la promoción de las mismas), limitaciones en la contratación de personal calificado y la disponibilidad de recursos financieros (aunque también se menciona la falta de recursos financieros), además de los cambios institucionales que no permiten la continuidad de lo iniciado anteriormente.
- ii. Aspectos externos, como: instrumentos normativos nacionales, regionales, locales o de otros sectores o instituciones que limitan la competencia de la institución y/o sector (como es el caso de DNU y los PAT y PDU en el OEG 1), cambios en la gestión de los G.R. y G.L, débil capacidad en la gestión de proyectos de inversión pública de los GR y GL que condiciona las transferencias financieras de los programas sectoriales (PIMPB, PAPT y PRONASAR, en los OEG 1 y OEG 3), además de un componente geográfico (dispersión espacial de los asentamientos humanos), que dificultan también la promoción y ejecución de los proyectos.
- iii. O la combinación de ambos, es decir, aspectos internos como externos donde es necesaria la coordinación intra e interinstitucional para llevar a cabo emprendimientos en conjunto.

A nivel de cada OEG, los indicadores muestran un desempeño diferenciado, que siendo mayoritariamente positivo o negativo, incide de la misma manera en el desempeño global del OEG. Al respecto, este desempeño se muestra comparativamente en los Cuadros N° 2.2., 2.3, 2.4, los que se describen a continuación:

- i. En el OEG 1, “Promover la ocupación racional, ordenada y sostenible del territorio”, básicamente solo se ha avanzado en la atención de la demanda de formalización de la propiedad urbana en el que COFOPRI muestra resultados positivos en la ejecución física al reducir la demanda efectiva de la formalización de la propiedad predial urbana marginal e informal, entregando 54,994 títulos de propiedad en el año (64.70% de avance físico). También se avanzó y logró la meta del periodo en 100% en cuanto a aguas residuales urbanas tratadas usadas para riego. En forma contraria fue mínimo el avance en la atención demanda de formalización de la propiedad rural y nulo en el del territorio comunal. Debe precisarse que los



resultados en este OEG han sido desfavorecidos por el desempeño en los indicadores que corresponde a MVCS-DNU, debido a no se ejecutaron ni PAT's ni PDU's en el periodo de evaluación. Financieramente, este OEG representó el 27.65% de la ejecución del PESEM, habiendo tenido una participación del 15.96% de la programación del Plan.

- ii. En el OEG 2 “Promover el acceso de la población a una vivienda adecuada, en especial de los sectores de ingresos medios y bajos”, hasta el I semestre 2011 se han promovido 35,475 viviendas nuevas de 235,458 viviendas programados para el periodo 2008-2015 (15.17% del periodo), asimismo se han promovido 63,987 viviendas mejoradas de 65,907 programadas (36.53% del periodo). En el I semestre, se tiene una evaluación positiva en la ejecución física y financiera, es decir, dentro del rango esperado para el periodo de evaluación, en Viviendas Nuevas Promovidas, donde se obtiene un avance 30.76% (9,417 viviendas, de 30,612 viviendas programadas), y en Viviendas Mejoradas Promovidas, donde se obtuvo un 28.58% de avance (6,300 viviendas mejoradas promovidas en el semestre, de 22,041 programadas). Este OEG representó el 18.15% de la programación financiera anual del PESEM y 43.93% de la ejecución financiera en el periodo de evaluación.
- iii. En el OEG 3, “Promover el acceso de la población a servicios de saneamiento sostenibles y de calidad”, se ha avanzado en un 43.69% en la dotación de agua potable en el área urbana y solo 6.31% en el área rural (respecto a lo programado para el periodo 2008-2015) y en cuanto a cobertura de alcantarillado en el área urbana se ha avanzado un 30.05% y en el área rural solo un 2.31% (respecto a lo programado para el periodo 2008-2011). En relación al I semestre se tiene que a diferencia de periodos similares, esta vez dos indicadores obtuvieron resultados en el avance físico dentro del rango esperado, y se alcanzaron los incrementos programados en la cobertura de servicios de agua y saneamiento en el ámbito urbano; por otro lado los indicadores (referidos al ámbito rural) estuvieron por debajo del rango esperado. Al respecto, se detalla:
 - En la cobertura de agua potable en el área urbana se alcanzó 1.85% de incremento en la cobertura, de los 2.59% programados anualmente, es decir, hubo un avance de 71.43%;
 - En la cobertura de alcantarillado en el área urbana se logró incrementar la cobertura en 1.00%, de los 2.58% programados anualmente, siendo el avance de 38.76%;
 - En la cobertura de saneamiento en el área rural el incremento fue de solo 0.08%, de los 1.40% programados anualmente (aunque debieran ser 9.00%), siendo el avance de solo 5.71%;
 - Y en la cobertura de agua potable en el área rural, ésta se incrementó en 0.08% pero se espera un incremento de 1.40% anual, por lo tanto el avance también ha sido de solo 5.71% en el periodo de evaluación.

Este OEG ha sido intensivo en recursos financieros, y representó 65.24% de los recursos programados en el Plan y en la ejecución financiera tuvo una participación de 28.16%. Es importante mencionar que, siendo un OEG intensivo en recursos financieros, estos son transferidos para la ejecución de obras para GR y GL (aunque gran parte de las transferencias no se realizaron), pero estas inversiones se concentran en algunos grandes proyectos.

- iv. En relación al OEG 4 “Normar y promover el desarrollo sostenible del mercado de edificaciones, infraestructura y equipamiento urbano”, la tasa de inversión en el



sector Construcción, tiene un avance significativo llegando a un 46.39% respecto a lo programado para el periodo 2008-2011 y por otra parte se capacitaron 153,649 personas de 608,976 programadas que representa un 25.23% de avance en el periodo. En el semestre evaluado no se lograron grandes avances en la ejecución física (no se dispone de información para dos indicadores). Al respecto, la tasa de inversión en el sector construcción alcanzó el 4.29% promedio anual, lo que significa un 16.80% de avance respecto de lo programado (25.53%). Por otro lado, las personas capacitadas en el sector construcción han sido 21,066 de las 77,214 que se han programado anualmente, lo que significa un avance de 27.28%. Financieramente, este OEG representa el 0.11% de la ejecución total del PESEM en el periodo de evaluación.

- v. En relación al OEG 5 “Fortalecer las capacidades institucionales del MVCS y la articulación entre las direcciones nacionales, las entidades del sector y los gobiernos subnacionales”, las diferentes unidades orgánicas y entidades del sector han desarrollado varias acciones que se registran en los indicadores de los Objetivos Específicos, pero no como parte del indicador unidades orgánicas fortalecidas, en función a lo cual se puede decir que en el indicador seleccionado de unidades orgánicas fortalecidas no tuvo avance (0.00%), habiéndose programado 20% de unidades orgánicas fortalecidas. Este OEG alcanza el 0.14% de participación en la ejecución financiera del total del PESEM en el periodo anual de evaluación.

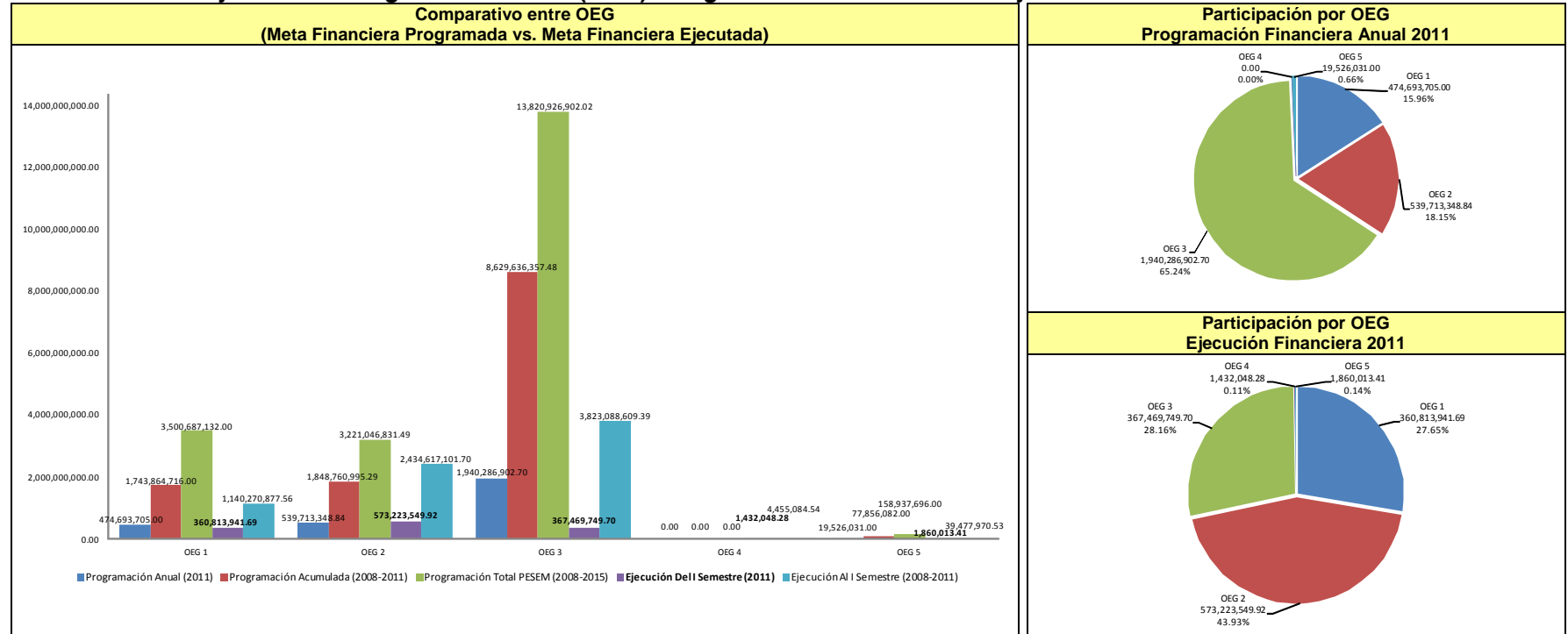


PERÚ

Ministerio de Vivienda, Construcción y Saneamiento

Plan Estratégico Sectorial Multianual 2008 – 2015.
Evaluación Semestral 2011 – I.

Cuadro N° 2.1: Objetivos Estratégicos Generales (OEG): Programación Financiera vs. Ejecución Financiera.



N°	Objetivo Estratégico General	Línea Base 2007	Programación			Ejecución		% de Avance			Eval. Anual	Eval. Acum.
			Anual (2011) (1)	Acumulada (2008 – 2011) (2)	Total PESEM (2008 – 2015) (3)	Del I Semestre (4)	Al II Semestre (2008-2011) (5)	Semestral/ Anual (6)=(4) / (1)	Acumulado (2008 – 2011) (7) = (5) / (2)	Total PESEM (2008 – 2015) (8) = (5) / (3)		
1	Promover la ocupación racional, ordenada y sostenible del territorio nacional.	233,825,608.00	474,693,705.00	1,743,864,716.00	3,500,687,132.00	360,813,941.69	1,140,270,877.56	76.01	65.39	32.57	✓	✓
2	Promover el acceso de la población a una vivienda adecuada, en especial en los sectores de ingresos medios y bajos.	36,998,036.00	539,713,348.84	1,848,760,995.29	3,221,046,831.49	573,223,549.92	2,434,617,101.7	106.21	131.69	75.58	✓	✓
3	Promover el acceso de la población a servicios de saneamiento sostenibles y de calidad.	469,902,666.01	1,940,286,902.70	8,629,636,357.48	13,776,872,217.02	367,469,749.70	3,823,088,609.39	18.94	44.30	27.66	✓	✓
4	Normar y promover el desarrollo sostenible del mercado de edificaciones, infraestructura y equipamiento urbano.	0.00	0.00	0.00	0.00	1,432,048.28	4,455,084.54	---	---	---	---	---
5	Fortalecer capacidades del MVCS y su articulación con los gobiernos subnacionales.	5,835,973.00	19,526,031.00	77,856,082.00	158,937,696.00	1,860,013.41	39,477,970.53	9.53	50.71	24.84	X	✓
TOTAL (S/.)		746,562,283.01	2,974,219,987.54	12,300,118,150.77	20,701,598,561.50	1,304,799,303	7,441,909,643.72	43.87	60.50	35.95	✓	✓



PERÚ

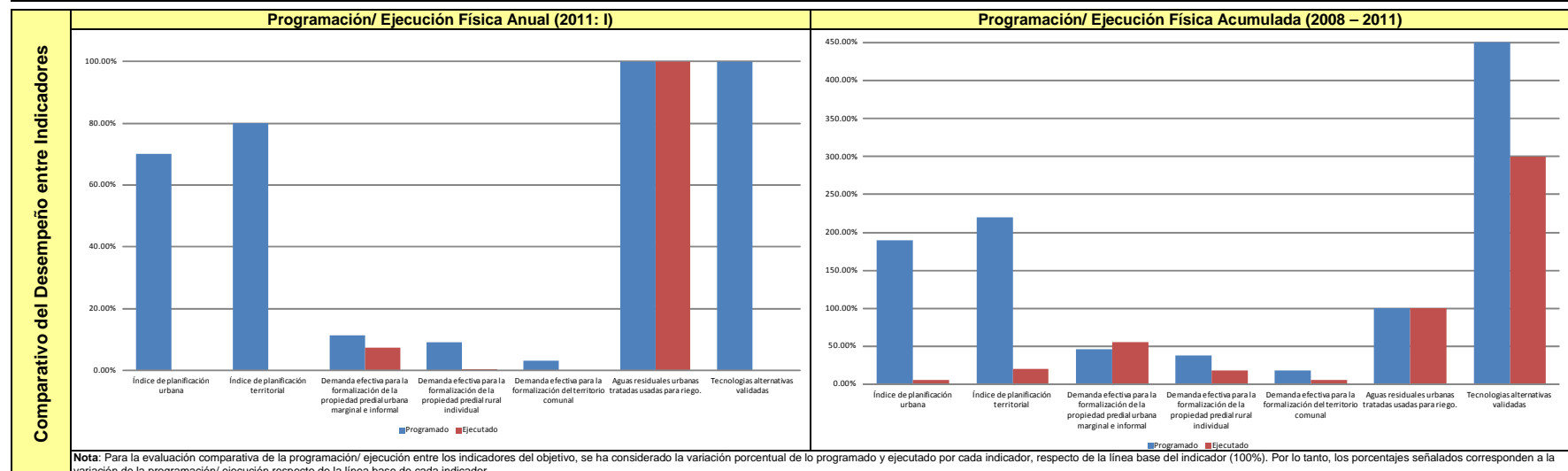
Ministerio de Vivienda, Construcción y Saneamiento

Plan Estratégico Sectorial Multianual 2008 – 2015.
Evaluación Semestral 2011 – I.

Cuadro N° 2.2: Resultados Comparativos alcanzados a Nivel de Objetivos Estratégicos Generales (OEG) por Indicadores.

OEG Promover la ocupación racional, ordenada y sostenible del territorio nacional.

1 El objetivo cuenta con siete (07) indicadores de resultado, y participan en su desempeño dos (02) instituciones: COFOPRI y el MVCS (a través de la DNU y OMA). Considerando cada indicador como una unidad de compromisos sectoriales, la ejecución es en cuatro (04) compromisos, de los cuales, en solo dos (02) compromisos se han cumplido con las metas anuales. Al respecto, se logró reducir la **demanda efectiva para la formalización de la propiedad predial urbana marginal e informal** por encima de lo programado (54,994.00 predios urbanos marginales informales), y se cumplió con los litros/ segundo de **aguas residuales urbanas tratadas usadas para riego**. Pero, respecto a los dos (02) compromisos que también mostraron avance, la ejecución no alcanza el 25.00% de lo programado anualmente. Es importante mencionar, que respecto a la ejecución física acumulada, en este objetivo, cinco indicadores muestran un desempeño de acuerdo a lo esperado.



Nota: Para la evaluación comparativa de la programación/ ejecución entre los indicadores del objetivo, se ha considerado la variación porcentual de lo programado y ejecutado por cada indicador, respecto de la línea base del indicador (100%). Por lo tanto, los porcentajes señalados corresponden a la variación de la programación/ ejecución respecto de la línea base de cada indicador.

N°	Indicadores	Responsable	U.	Línea Base	Programación			Del II Semestre (4)	Ejecución		% de Avance		Eval. Anual	Eval. Acum.
					Anual (2011)* (1)	Acumulada (2008 – 2011) 12 (2)	Total PESEM (2008 – 2015) (3)		Al II Semestre (2008-2011) (5)	Semestral/ Anual (6) = (4) / (1)	Acumulado (2008 – 2011) (7) = (5) / (2)	Total PESEM (2008 – 2015) (8) = (5) / (3)		
1.1	Índice de planificación urbana	MVCS-DNU	%	10.00	7.00	19.00	70.00	0.00	0.54	0.00	2.84	0.77	X	X
1.2	Índice de planificación territorial	MVCS-DNU	%	10.00	8.00	22.00	70.00	0.00	2.03	0.00	9.23	2.90	X	X
1.3	Demanda efectiva para la formalización de la propiedad predial urbana marginal e informal	COFOPRI	Lotes	750,393.00	85,000.00	346,500.00	586,500.00	54,994.00	412,962.00	64.70	119.18	70.41	✓	✓
1.4	Demanda efectiva para la formalización de la propiedad predial rural individual	COFOPRI	Predios	883,907.00	79,965.00	336,131.00	616,131.00	2,349.00	157,415.00	2.94	46.83	25.55	X	✓
1.5	Demanda efectiva para la formalización del territorio comunal	COFOPRI	Com.	1,094.00	35.00	195.00	335.00	0.00	59.00	0.00	30.26	17.61	X	✓
1.6	Aguas residuales urbanas tratadas usadas para riego	MVCS-OMA	l/seg.	180.00	180.00	180.00	180.00	180.00	180.00	100.00	100.00	100.00	✓	✓
1.7	Tecnologías alternativas validadas	MVCS-OMA	N°	2.00	2.00	9.00	17.00	0.00	6.00	0.00	66.67	35.29	X	✓

* Se señala, para facilitar la evaluación, la diferencia entre los valores programados para el año 2011 y el 2010. La programación para el año 2011, señala: Índice de planificación urbana es 29.00%, Índice de planificación territorial es 32.00%, Demanda efectiva para la formalización de la propiedad predial urbana marginal e informal es 403,893.00, Demanda efectiva para la formalización de la propiedad predial rural individual es 547,776.00, Demanda efectiva para la formalización del territorio comunal es 899.00.



PERÚ

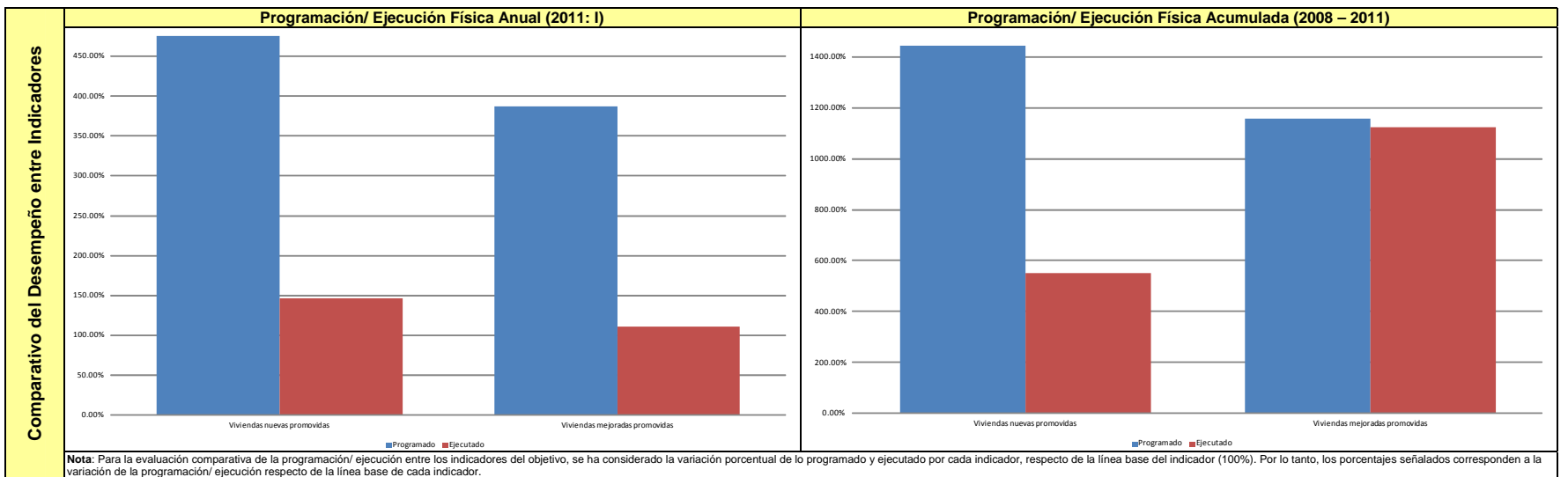
Ministerio de Vivienda, Construcción y Saneamiento

Plan Estratégico Sectorial Multianual 2008 – 2015.
Evaluación Semestral 2011 – I.

Cuadro N° 2.2: Resultados alcanzados a Nivel de Objetivos Estratégicos Generales (OEG) por Indicadores (Cont.).

OEG Promover el acceso de la población a una vivienda adecuada, en especial en los sectores de ingresos medios y bajos

2 El objetivo cuenta con dos (02) indicadores de resultado, y participan en su desempeño tres (03) instituciones: BANMAT, FMV y el MVCS (a través de la DNV y el PASH). Analizando cada indicador como una unidad de compromisos sectoriales, la ejecución es en los dos (02) compromisos, pero en el compromiso de **Viviendas Nuevas Promovidas** se ha alcanzado mejores resultados (9,417.00 Viviendas Mejoradas Promovidas, superior al 30%). Por otro lado, se logró el 28.58% de lo programado anualmente en **Viviendas mejoradas promovidas**. Finalmente, considerando el total de viviendas promovidas (nuevas y mejoradas), la ejecución es de 29.85% (15,717.00), de lo programado (52,653.00), por lo que la evaluación general del objetivo se encuentra dentro del rango esperado (superior al 25.00%).



N°	Indicadores	Responsable	U.	Línea Base	Programación			Del II Semestre (4)	Ejecución		% de Avance		Eval. Anual	Eval. Acum.
					Anual (2011) (1)	Acumulada (2008 – 2011) (2)	Total PESEM (2008 – 2015) (3)		Al II Semestre (2008-2011) (5)	Semestral/ Anual (6) = (4) / (1)	Acumulado (2008 – 2011) (7) = (5) / (2)	Total PESEM (2008 – 2015) (8) = (5) / (3)		
2.1	Viviendas nuevas promovidas	BANMAT, FMV, DNV, PASH	Número	6,439.00	30,612.00	93,008.00	235,458.00	9,417.00	35,475.00	30.76	38.14	15.07	✓	✓
2.2	Viviendas mejoradas promovidas	BANMAT, MVCS-DNV	Número	5,692.00	22,041.00	65,907.00	155,608.00	6,300.00	63,987.00	28.58	97.09	36.53	✓	✓



PERÚ

Ministerio de Vivienda, Construcción y Saneamiento

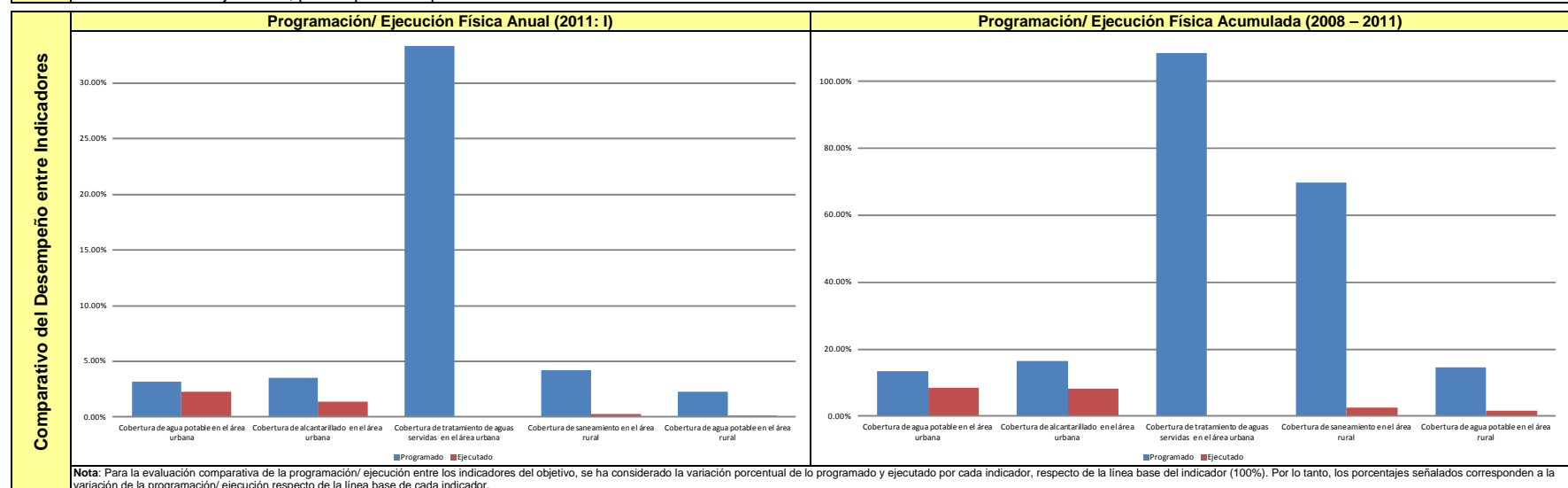
Plan Estratégico Sectorial Multianual 2008 – 2015.
Evaluación Semestral 2011 – I.

Cuadro N° 2.2: Resultados alcanzados a Nivel de Objetivos Estratégicos Generales (OEG) por Indicadores (Cont.).

OEG Promover el acceso de la población a servicios de saneamiento sostenibles y de calidad.

3

El objetivo cuenta con cinco (05) indicadores de resultado, y participan en la evaluación de su desempeño una (01) institución: el MVCS, que a través de la DNS integra los resultados inter e intrainstitucionales. Analizando cada indicador como una unidad de compromisos sectoriales, la ejecución es en cuatro (04) compromisos, y solo dos (02) de los compromisos registran una ejecución dentro del rango esperado (por encima del 25.00%). Al respecto, el indicador **Cobertura de agua potable en el área urbana** y **Cobertura de alcantarillado en el área urbana** avanzaron en 71.43% y 38.76% de la programación anual respectivamente. Respecto del indicador **Cobertura de tratamiento de aguas servidas en el área urbana**, no se presentó información de la ejecución, por lo que no se presenta evaluación.



N°	Indicadores	Responsable	U.	Línea Base	Programación			Ejecución			% de Avance			Eval. Anual	Eval. Acum.
					Anual (2011) (1)	Acumulada (2008 – 2011) (2)	Total PESEM (2008 – 2015) (3)	Del II Semestre (4)	Al II Semestre (2008-2011) (5)	Semestral/ Anual (7) = (4) / (1)	Acumulado (2008 – 2011) (9) = (6) / (2)	Total PESEM (2008 – 2015) (10) = (8) / (3)			
3.1	Cobertura de agua potable en el área urbana	MVCS-DNS	%	82.00	2.59	11.00	16.00	1.85	6.99	71.43	63.55	43.69	✓	✓	
3.2	Cobertura de alcantarillado en el área urbana	MVCS-DNS	%	73.00	2.58	12.00	20.00	1.00	6.01	38.76	50.08	30.05	✓	✓	
3.3	Cobertura de tratamiento de aguas servidas en el área urbana	MVCS-DNS	%	24.00	8.00	26.00	44.00	---	---	---	---	---	---	---	
3.4	Cobertura de saneamiento en el área rural	MVCS-DNS	%	33.00	1.40	23.00	37.00	0.08	0.86	5.71	3.74	2.32	X	X	
3.5	Cobertura de agua potable en el área rural	MVCS-DNS	%	62.00	1.40	9.00	16.00	0.08	1.01	5.71	11.22	6.31	X	X	



PERÚ

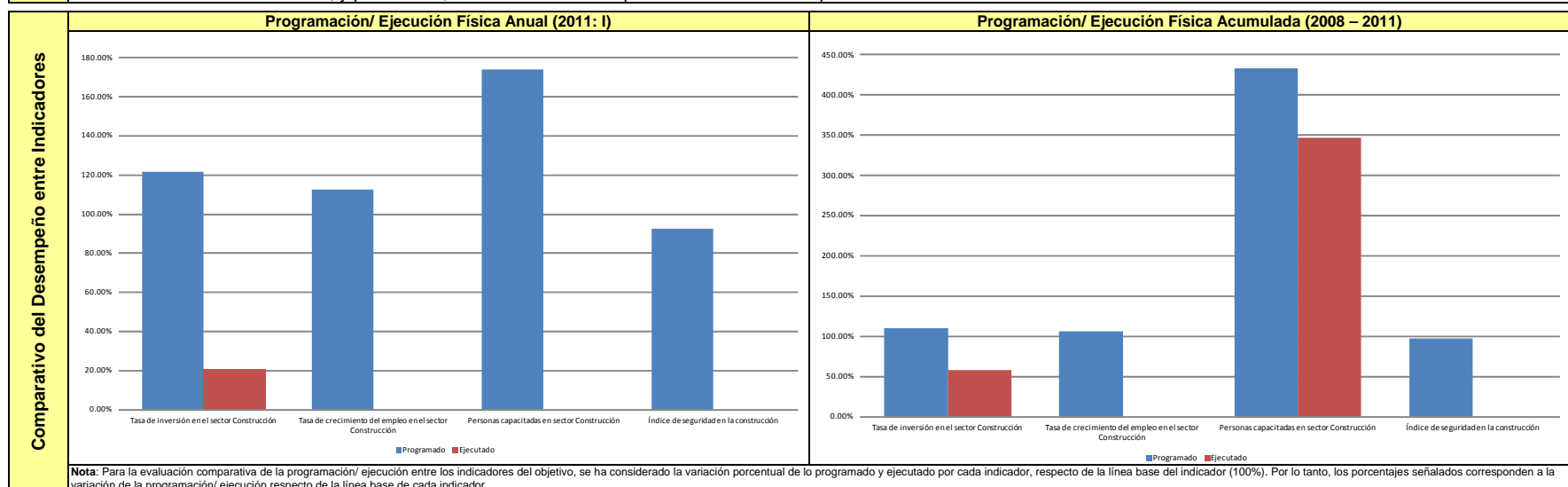
Ministerio de Vivienda, Construcción y Saneamiento

Plan Estratégico Sectorial Multianual 2008 – 2015.
Evaluación Semestral 2011 – I.

Cuadro N° 2.2: Resultados alcanzados a Nivel de Objetivos Estratégicos Generales (OEG) por Indicadores (Cont.).

OEG Normar y promover el desarrollo sostenible del mercado de edificaciones, infraestructura y equipamiento urbano.

4 El objetivo cuenta con cuatro (04) indicadores de resultado, y participan en la evaluación de su desempeño dos (02) instituciones del Sector: SENCICO y el MVCS (a través de la DNC). Sin embargo, es importante mencionar que adicionalmente, dos (02) instituciones que no corresponden al Sector (INEI y MTPE) contribuyen en los reportes del Sector Vivienda, pero no en la ejecución. Analizando cada indicador como una unidad de compromisos sectoriales, la ejecución se evalúa solo en dos (02) compromisos, debido a que el indicador **Índice de seguridad en la construcción**, no presenta información, y el indicador **Índice de crecimiento del empleo en el sector construcción**, de parte del Sector no ha generado una metodología para evaluar su contribución ni su elaboración, y por lo tanto, las instituciones no reportan información al respecto.



Nota: Para la evaluación comparativa de la programación/ ejecución entre los indicadores del objetivo, se ha considerado la variación porcentual de lo programado y ejecutado por cada indicador, respecto de la línea base del indicador (100%). Por lo tanto, los porcentajes señalados corresponden a la variación de la programación/ ejecución respecto de la línea base de cada indicador.

N°	Indicadores	Responsable	U.	Línea Base	Programación		Total PESEM (2008 – 2015) (3)	Del II Semestre (4)	Ejecución		% de Avance		Eval. Anual	Eval. Acum.
					Anual (2011) (1)	Acumulada (2008 – 2011) (2)			Al II Semestre (2008-2011) (5)	Semestral/ Anual (6) = (4) / (1)	Acumulado (2008 – 2011) (7) = (5) / (2)	Total PESEM (2008 – 2015) (8) = (5) / (3)		
4.1	Tasa de inversión en el sector Construcción	MVCS-DNC, INEI	%	21.00	25.53	23.17	26.32	4.29	12.21	16.80	52.70	46.39	X	✓
4.2	Tasa de crecimiento del empleo en el sector Construcción	MVCS-DNC, INEI	%	17.40	19.58	18.46	19.92	---	---	---	---	---	---	---
4.3	Personas capacitadas en sector Construcción	SENCICO	Número	44,354.00	77,214.00	192,022.00	608,976.00	21,066.00	153,649.00	27.28	80.02	25.23	✓	✓
4.4	Índice de seguridad en la construcción	MVCS-DNC, MTPE	Tanto por Mil	18.90	17.50	18.40	17.40	---	---	---	---	---	---	---



PERÚ

Ministerio de Vivienda, Construcción y Saneamiento

Cuadro N° 2.3: Resultados alcanzados a Nivel de Objetivos Estratégicos Generales (OEG) por Institución

OEG/ Institución	1	Promover la ocupación racional, ordenada y sostenible del territorio nacional																	
COFOPRI	Demanda efectiva para la formalización de la propiedad predial urbana marginal e informal	Sobre una línea de base de 750,393 predios urbanos marginales informales, la formalización urbana en el 2011 avanzó en 54,994 títulos inscritos, lo que tiene relación inversa con la demanda efectiva estimada, que se sitúa ahora en 337,431 predios informales a nivel nacional. Siendo que la meta sectorial e institucional era para el periodo anual de 85,000 títulos inscritos, avanzaron en 64.70% respecto de lo programado anualmente, lo que incide inversamente en la demanda efectiva estimada para la formalización de la propiedad predial urbana marginal e informal.																	
		Ejecución Física Sectorial e Institucional Anual (2011-I)	Ejecución Física Sectorial e Institucional Acumulada (2008 – 2011)																
		<table border="1"> <caption>Ejecución Física Sectorial e Institucional Anual (2011-I)</caption> <tr> <th>Categoría</th> <th>Valor</th> <th>Porcentaje</th> </tr> <tr> <td>Programado Ejecutado</td> <td>54,994.00</td> <td>64.70%</td> </tr> <tr> <td>Programado No Ejecutado</td> <td>30,006.00</td> <td>35.30%</td> </tr> </table>	Categoría	Valor	Porcentaje	Programado Ejecutado	54,994.00	64.70%	Programado No Ejecutado	30,006.00	35.30%	<table border="1"> <caption>Ejecución Física Sectorial e Institucional Acumulada (2008 – 2011)</caption> <tr> <th>Categoría</th> <th>Valor</th> <th>Porcentaje</th> </tr> <tr> <td>Programado Ejecutado</td> <td>346,500.00</td> <td>83.91%</td> </tr> <tr> <td>No Programado Ejecutado</td> <td>66,462.00</td> <td>16.09%</td> </tr> </table>	Categoría	Valor	Porcentaje	Programado Ejecutado	346,500.00	83.91%	No Programado Ejecutado
Categoría	Valor	Porcentaje																	
Programado Ejecutado	54,994.00	64.70%																	
Programado No Ejecutado	30,006.00	35.30%																	
Categoría	Valor	Porcentaje																	
Programado Ejecutado	346,500.00	83.91%																	
No Programado Ejecutado	66,462.00	16.09%																	
<p style="text-align: center;">Problemas Encontrados</p> <ul style="list-style-type: none"> La transferencia de competencias en materia agraria a los Gobiernos Regionales, cuyo plazo vencía el 31 de marzo, originó que el personal se avocara a labores de inventario y foliado de expedientes. Asimismo, no se han realizado mayores trabajos de formalización rural. Falencias en temas administrativos por parte de los Jefes Zonales lo que originaba retrasos en la atención de sus requerimientos. Gran cantidad de acervo documentario ocupaba grandes espacios en la Sede Central incumpliendo las normas de Defensa Civil. Decreto de Urgencia N° 012-2011 que restringió la afectación de la partida de bienes y servicios donde se encontraba la mayor parte de los recursos de la Institución. A inicios del año 2011 el PCDPI informó que acompañaría en las labores de formalización solo durante el primer trimestre, lo que ocasionaría que COFOPRI destinara recursos para mantener en operación dichas oficinas. 																			



PERÚ

Ministerio de Vivienda, Construcción y Saneamiento

Cuadro N° 2.3: Resultados alcanzados a Nivel de Objetivos Estratégicos Generales (OEG) por Institución (Cont.)

OEG/ Institución	1	Promover la ocupación racional, ordenada y sostenible del territorio nacional		Medidas Correctivas Adoptadas y/o Propuestas de Solución	
COFOPRI	Demanda efectiva para la formalización de la propiedad predial rural individual	Sobre una línea de base de 883,907 predios urbanos marginales informales, la formalización rural en el 2011 avanzó en 2,349 títulos inscritos, lo que tiene relación inversa con la demanda efectiva estimada, que se sitúa ahora en 731,012 predios rurales informales a nivel nacional. Siendo que la meta sectorial e institucional es de 79,965 títulos inscritos (100%), avanzaron en 2.94% respecto de lo programado anualmente, lo que incide inversamente en la demanda efectiva estimada para la formalización de la propiedad predial rural individual.			<ul style="list-style-type: none"> En los departamentos donde no se había efectivizado la transferencia de funciones, el personal siguió trabajando en la actualización de los expedientes materia de transferencia, así como la OPP vio por conveniente reprogramar el plan operativo finalizando el segundo trimestre del año. La Alta Dirección dispuso que la Oficina de Administración realizara capacitaciones virtuales y presenciales a los funcionarios de las Oficinas Zonales en temas administrativos. Se implementó el Servicio de Traslado y Custodia del Acervo Documentario a través de la suscripción del contrato con la empresa G4S, permitiendo de manera inmediata cumplir con las normas de Defensa Civil. Priorización y racionalización del gasto, en el marco de los compromisos anuales autorizados. Se coordinó con el proyecto y se logró que se amplié sus actividades de formalización hasta el mes de julio de 2011.
		Ejecución Física Sectorial e Institucional Anual (2011-I)	Ejecución Física Sectorial e Institucional Acumulada (2008 – 2011)		
	<p>Programado Ejecutado 2,349.00 2.94%</p> <p>Programado No Ejecutado 77,616.00 97.06%</p>	<p>Programado Ejecutado 157,415.00 46.83%</p> <p>Programado No Ejecutado 178,716.00 53.17%</p>			
Demanda efectiva para la formalización del territorio comunal	Sobre una línea de base de 1,094 comunidades con territorio informal, el proceso de demarcación, deslinde y titulación del territorio comunal no ha avanzado en el 2011, lo que tiene relación inversa con la demanda efectiva estimada, que se sitúa al igual que en año anterior en 1,035.00 territorios comunales informales a nivel nacional.				
	Ejecución Física Sectorial e Institucional Anual (2011-I)	Ejecución Física Sectorial e Institucional Acumulada (2008 – 2011)			
<p>Programado Ejecutado 0.00 0.00%</p> <p>Programado No Ejecutado 35.00 100.00%</p>	<p>Programado Ejecutado 59.00 30.26%</p> <p>Programado No Ejecutado 136.00 69.74%</p>				



PERÚ

Ministerio de Vivienda, Construcción y Saneamiento

Cuadro N° 2.3: Resultados alcanzados a Nivel de Objetivos Estratégicos Generales (OEG) por Institución (Cont.)

OEG/Institución	1	Promover la ocupación racional, ordenada y sostenible del territorio nacional		Problemas Encontrados	
MVCS - DNU	índice de planificación urbana	<p>En el periodo de evaluación no se logró un avance en este indicador, pero se esperaría un avance en el siguiente periodo de 0.22%, debido a que se realizaron gestiones para 04 Planes de Desarrollo Urbano de las Municipalidades de Suyo, Cachaquito, Sarameriza y Namballe, en las regiones de Piura, Loreto y Cajamarca respectivamente. Siendo lo programado para el periodo anual 7% (sobre una línea base de 10%, la meta era alcanzar el 29% acumulado), solo se avanzó en las gestiones de los convenios de asistencia técnica con los gobiernos distritales señalados de la frontera norte.</p>		<ul style="list-style-type: none"> El Decreto de Urgencia N° 012-2011, que prohibió la contratación de servicios de consultoría limitó la ejecución de asistencias técnicas para la formulación de Planes de Desarrollo Urbano. Factores de seguridad en la zona del VRAE, especialmente en las localidades proyectadas, imposibilitan la normal ejecución de la asistencia técnica en Planes de Acondicionamiento Territorial y Planes de Desarrollo Urbano. La recurrente lentitud de los procesos administrativos para atender los requerimientos de servicios, dificultan el cumplimiento oportuno de las metas. 	
		<p>Ejecución Física Sectorial e Institucional Anual (2011-I)</p> <p>Programado Ejecutado 0.00 7.00 0.00% 100.00%</p>	<p>Ejecución Física Sectorial e Institucional Acumulada (2008 – 2011)</p> <p>Programado Ejecutado 0.54 18.46 2.84% 97.16%</p>		
	índice de planificación territorial	<p>En el periodo de evaluación se determinó no ejecutar Planes de Acondicionamiento Territorial, debido principalmente a los problemas señalados, pero a diferencia de las consideraciones para los PDU, en este caso no se contaba con personal de planta suficiente, por lo que se han reprogramado las asistencias técnicas para el 2012. Siendo lo programado para el periodo anual el 8.00% (sobre una línea base de 10%, la meta era alcanzar el 32% acumulado).</p>			<p>Medidas Correctivas Adoptadas y/o Propuestas de Solución</p> <ul style="list-style-type: none"> Se han reprogramado para el año siguiente la asistencia técnica para los planes urbanos y territoriales, que no permiten avanzar con personal profesional de planta. Evaluación periódica de la variación de las condiciones de seguridad, para su reprogramación en el próximo año. A nivel de la Dirección Nacional, se ha programado con suficiente plazo los requerimientos para las asistencias técnicas, aún así los plazos no son suficientes, por lo que se debería revisar los pasos y procesos a nivel institucional como de los gobiernos locales.
		<p>Ejecución Física Sectorial e Institucional Anual (2011-I)</p> <p>Programado Ejecutado 0.00 8.00 0.00% 100.00%</p>	<p>Ejecución Física Sectorial e Institucional Acumulada (2008 – 2011)</p> <p>Programado Ejecutado 2.03 19.97 9.23% 90.77%</p>		



PERÚ

Ministerio de Vivienda, Construcción y Saneamiento

Cuadro N° 2.3: Resultados alcanzados a Nivel de Objetivos Estratégicos Generales (OEG) por Institución (Cont.)

OEG/ Institución	1	Promover la ocupación racional, ordenada y sostenible del territorio nacional	
MVCS – OMA	Aguas residuales urbanas tratadas usadas para riego	<p>La OMA cuenta con el Complejo Biotecnológico de San Juan de Miraflores y el Complejo Biotecnológico de Villa El Salvador, cuyas áreas de riego son alrededor de 100 Ha. El aprovechamiento de las aguas residuales tratadas por SEDAPAL se realiza a través de las lagunas de oxidación instaladas en los citados complejos. El caudal aproximado que otorga SEDAPAL es de 180 lt/ seg, de acuerdo a lo programado anualmente, distribuidos para los citados complejos a través de canales de regadío.</p>	
	Tecnologías alternativas validadas	<p>En el periodo de evaluación no se han validado tecnologías alternativas, lográndose consolidar los procesos de validación iniciados anteriormente para:</p> <ul style="list-style-type: none"> ▪ Sistemas de calefacción ecológica. Con apoyo de SENCICO se ha puesto a disposición el "Manual para la construcción de Calefacción Ecológica". ▪ Sistema ECODESS como Sistema Integral de Saneamiento Ecológico para áreas periurbanas y rurales. Participaron: DNS, DIGESA, SEDAPAL, CEPIS-OPS-OMS, BM-PAS, UNALM, CENCA. 	
		Ejecución Física Sectorial e Institucional Anual	Ejecución Física Sectorial e Institucional Acumulada (2008 – 2011)
	<p>Programado Ejecutado 0.00 0.00%</p> <p>Programado No Ejecutado 2.00 100.00%</p>	<p>Programado Ejecutado 6.00 66.67%</p> <p>Programado No Ejecutado 3.00 33.33%</p>	
		Problemas Encontrados	
		<ul style="list-style-type: none"> ▪ El marco normativo actual no impulsa el tratamiento de las aguas residuales domésticas para el reuso, existiendo vacíos normativos que deben ser evaluados para permitir el uso progresivo del agua residual tratada en el riego de áreas verdes. ▪ Las capacitaciones que se desarrollan actualmente tienen énfasis en el tratamiento de agua residual para su vertimiento en cuerpos de agua, por lo que se requiere una mayor difusión de los beneficios del riego de áreas verdes con agua residual tratada, tales como ahorro de agua potable y disminución de costos por mantenimiento. ▪ Insuficiente presupuesto, para continuar con ensayos que permitan validar tecnologías cuyos avances han sido realizados en semestres anteriores tales como madera plástica, paneles de fibra vegetal con cemento. ▪ La generación de alianzas y socios con instituciones dedicadas a la investigación no son inmediatas. La búsqueda de fondos de cooperación requiere de tiempo para concretarse. 	
		Medidas Correctivas Adoptadas y/o Propuestas de Solución	
		<ul style="list-style-type: none"> ▪ Se ha conformado el Comité Multisectorial para la implementación de "Lineamientos de Política para la promoción del tratamiento para el reuso de las aguas residuales domésticas y municipales en el riego de áreas verdes urbanas y periurbanas", aprobados mediante Resolución Ministerial N° 176-2010-VIVIENDA. ▪ El Plan de implementación 2011 del comité, proyecta una réplica del Curso-Taller Nacional Tratamiento y uso de Aguas Residuales Domésticas en Áreas Verdes, Forestación para propiciar la elaboración de Proyectos de Reuso por los municipios, juntas de usuarios y privados. ▪ Incremento de presupuesto para la promoción, difusión de investigaciones relativas a tecnologías limpias y materiales alternativos. ▪ Formular perfiles de proyectos para ser gestionados ante la cooperación e instituciones dedicadas a la investigación en tecnologías alternativas. 	



Cuadro N° 2.3: Resultados alcanzados a Nivel de Objetivos Estratégicos Generales (OEG) por Institución (Cont.)

OEG/ Institución	2	Promover el acceso de la población a una vivienda adecuada, en especial en los sectores medios y bajos.			
BANMAT	Viviendas mejoradas promovidas	Se alcanzaron los 1,640 créditos aprobados para el mejoramiento de viviendas, lo que representa el 7.44% del total programado por el Sector (22,041), y el 18.87% de lo programado institucionalmente (8,691) en créditos aprobados por el BANMAT en los Programas: Casa Bonita y Casa Empresa. Por otro lado, este avance representa el 28.81% de la línea base (5,692.00).		Ejecución Física Institucional	
		Ejecución Física Institucional vs. Ejecución Física Sectorial	Ejecución Física Institucional	Programado Ejecutado	Programado No Ejecutado
		Anual (2011-I)	Acumulada (2008 – 2011)	Anual (2011-I)	Acumulada (2008 – 2011)
BANMAT	Viviendas nuevas promovidas	Se alcanzó el valor de 898 créditos aprobados para viviendas nuevas, lo que representa el 2.93% del total programado por el Sector (30,612), y el 19.40% de lo programado institucionalmente por el BANMAT (4,629) en créditos aprobados en los Programas: Dulce Hogar, Vivienda para Todos, Techo Propio y Préstamos Fénix. Este indicador es compartido con DNV, PASH y el Fondo MIVIVIENDA (BANMAT participa con el 15.12% del total programado anual). Por otro lado, este avance ha significado 13.94% de la línea base (6,439).		Ejecución Física Institucional	
		Ejecución Física Institucional vs. Ejecución Física Sectorial	Ejecución Física Institucional	Programado Ejecutado	Programado No Ejecutado
		Anual (2011-I)	Acumulada (2008 – 2011)	Anual (2011-I)	Acumulada (2008 – 2011)
		<p>Problemas Encontrados</p> <ul style="list-style-type: none"> Como en periodos anteriores, se han recibido pedidos de cancelación o condonación de deudas por parte de grupos organizados de clientes prestatarios, los cuales se intensifican durante los procesos electorales. Al respecto, cabe señalar que según los dispositivos legales vigentes, las condonaciones son otorgadas a los prestatarios que se encuentran en extrema pobreza, discapacidad o contingencias similares. Sin embargo, en el proceso de verificación de los pedidos, se pudo constatar casos en que los solicitantes no se encontraban en las citadas condiciones. Actualmente, el BANMAT se encuentra en proceso de reestructuración y anulará las deudas condonadas irregularmente. <p>Medidas Correctivas Adoptadas y/o Propuestas de Solución</p> <ul style="list-style-type: none"> Reuniones de coordinación con dirigentes y población organizada a efectos de verificar en forma conjunta, casos procedentes. Asimismo, se desarrolló el Programa de facilidades de pago. 			



Cuadro N° 2.3: Resultados alcanzados a Nivel de Objetivos Estratégicos Generales (OEG) por Institución (Cont.)

OEG/ Institución	2	Promover el acceso de la población a una vivienda adecuada, en especial en los sectores medios y bajos.		
FONDO MIVIVIENDA	Viviendas mejoradas promovidas	<p>La promoción de viviendas mejoradas es de responsabilidad directa y compartida entre el BANMAT (39.43% de la programación anual), la DNV (42.87% de la programación anual) y el PASH (17.70% de la programación anual). El Fondo MIVIVIENDA contribuye con las instituciones mencionadas en el cumplimiento del objetivo con la intermediación de los recursos financieros.</p>		
	Viviendas nuevas promovidas	<p>El Fondo MIVIVIENDA, logró promover 3,644 viviendas nuevas a través de todos sus productos (Créditos MIVIVIENDA, Créditos MiHOGAR y BFH bajo la modalidad AVN). Este avance representa el 11.90% de lo programado sectorialmente (30,612), y el 197.40% de lo programado institucionalmente (1,846). Este objetivo es de responsabilidad compartida con el PASH, la DNV y el BANMAT, teniendo el Fondo MIVIVIENDA una participación de 6.03% del total de la programación en la promoción de viviendas nuevas.</p>		
	Ejecución Física Institucional vs. Ejecución Física Sectorial		Ejecución Física Institucional	
	Anual (2011-I)	Acumulada (2008 – 2011)	Anual (2011-I)	Acumulada (2008 – 2011)
		Problemas Encontrados		
		<ul style="list-style-type: none"> ▪ Poca presencia de nuestros productos en el interior del país. ▪ Limitaciones en la generación de oferta inmobiliaria a través de concursos públicos. ▪ En la modalidad de AVN prevalecen factores externos monitoreados por el FMV SA mas no controlados. Así, a menudo los Promotores no remiten las solicitudes de desembolso de BFH programados y/o la documentación presentada no está completa o presenta observaciones. 		
		Medidas Correctivas Adoptadas y/o Propuestas de Solución		
		<ul style="list-style-type: none"> ▪ Adecuación del Plan de Marketing del Fondo MIVIVIENDA, reenfocando la estrategia comercial, y orientando recursos a fortalecer la gestión que se realiza en las provincias. La Gerencia General ha dispuesto que este plan debería contener acciones alternas tales como la verificación de las plazas donde hay poco desarrollo, redireccionando recursos a mayor número de eventos (ferias) en plazas más débiles de producción y evaluando la posibilidad de difundir proyectos dentro del marco de nuestras marcas con fecha 02 de junio. ▪ Fortalecimiento institucional de las oficinas regionales. ▪ Se ha mejorado las coordinaciones con las instituciones involucradas en el proceso de saneamiento técnico – legal de los terrenos a adjudicar, en los que se desarrollarán proyectos inmobiliarios enmarcados en los productos del FMV, considerando que escapa del control directo de la gestión del FMV. ▪ Parte de las gestiones realizadas implica la verificación a través del Sistema Techo Propio (STP), si el Grupo Familiar Beneficiario y/o el Grupo Familiar Elegible es "potencialmente elegible" en el SISFOH. Asimismo, se realizaron coordinaciones con las Instituciones Financieras y los Promotores Inmobiliarios para la subsanación y presentación correcta de los documentos, y se suscribió un Convenio con el Banco de Materiales para la emisión del pagaré BANMAT, para el desembolso del proyecto MAPFRE. 		



Cuadro N° 2.3: Resultados alcanzados a Nivel de Objetivos Estratégicos Generales (OEG) por Institución (Cont.)

OEG/ Institución	2	Promover el acceso de la población a una vivienda adecuada, en especial en los sectores medios y bajos.								
MVCS – DNV	Viviendas mejoradas promovidas	<p>Se alcanzaron los 4,660 créditos aprobados para el mejoramiento de viviendas, lo que representa el 21.14% del total programado por el Sector (22,041), el 49.31% sobre el total programado institucionalmente (9,450), y el 81.87% de la línea base (5,692). Al respecto, es necesario mencionar que el objetivo es de responsabilidad compartida entre el BANMAT, DNV y PASH, correspondiendo a cada una el 39.43%, 42.87% y 17.70% respectivamente, de la meta programada por el Sector para el mejoramiento de viviendas.</p>								
		<p>Ejecución Física Institucional vs. Ejecución Física Sectorial</p>								
		<table border="1"> <thead> <tr> <th>Anual (2011-I)</th> <th>Acumulada (2008 – 2011)</th> <th>Anual (2011-I)</th> <th>Acumulada (2008 – 2011)</th> </tr> </thead> <tbody> <tr> <td> </td> <td> </td> <td> </td> <td> </td> </tr> </tbody> </table>	Anual (2011-I)	Acumulada (2008 – 2011)	Anual (2011-I)	Acumulada (2008 – 2011)				
		Anual (2011-I)	Acumulada (2008 – 2011)	Anual (2011-I)	Acumulada (2008 – 2011)					
<p>La DNV, logró un avance de 4,875 viviendas nuevas promovidas hasta el periodo de evaluación. Este avance representa el 15.92% de lo programado por el Sector (30,612), el 21.82% de lo programado institucionalmente (22,337), y el 75.71% de la línea base (6,439). Al respecto, es importante mencionar que este indicador es de responsabilidad compartida con el PASH, BANMAT y el Fondo MIVIVIENDA, correspondiéndoles el 5.88%, 15.12% y 6.03% respectivamente, y a la DNV el 72.97% de la programación anual en la promoción de viviendas nuevas.</p>										
<p>Ejecución Física Institucional vs. Ejecución Física Sectorial</p>										
<table border="1"> <thead> <tr> <th>Anual (2011-I)</th> <th>Acumulada (2008 – 2011)</th> <th>Anual (2011-I)</th> <th>Acumulada (2008 – 2011)</th> </tr> </thead> <tbody> <tr> <td> </td> <td> </td> <td> </td> <td> </td> </tr> </tbody> </table>	Anual (2011-I)	Acumulada (2008 – 2011)	Anual (2011-I)	Acumulada (2008 – 2011)						
Anual (2011-I)	Acumulada (2008 – 2011)	Anual (2011-I)	Acumulada (2008 – 2011)							
<p>Problemas Encontrados</p> <ul style="list-style-type: none"> Durante el I Semestre 2011, la ejecución del Bono Familiar Habitacional-BFH (AVN y AVN DC), de acuerdo a lo previsto en el PEI, tiene una ejecución menor, debido a la Ley de Presupuesto del Sector Público para el Año Fiscal 2011, que exige, que todo postulante al BFH deberá de pasar a través del Sistema de Focalización de Hogares (SISFOH), a fin de verificar que si es una persona apta para postular al Programa Techo Propio. Asimismo, el cruce de doble propiedad que se realiza mediante convenio trabajado íntegramente por la DNV con SUNARP. Si bien estas etapas ayudan a tener un filtro más fino y llegar con el BFH a las familias que realmente lo necesitan, estos procesos causan cierta demora, lo que conlleva a una demora en los desembolsos. 										
<p>Medidas Correctivas Adoptadas y/o Propuestas de Solución</p> <ul style="list-style-type: none"> Se han solicitado mayores recursos para el ejercicio 2012, con la finalidad de cubrir la demanda presentada por el Fondo Mivivienda. 										



Cuadro N° 2.3: Resultados alcanzados a Nivel de Objetivos Estratégicos Generales (OEG) por Institución (Cont.)

OEG/ Institución	2	Promover el acceso de la población a una vivienda adecuada, en especial en los sectores medios y bajos.												
MVCS - PASH	Viviendas mejoradas promovidas	<p>El PASH, no logró ningún avance en viviendas mejoradas promovidas. Al respecto, este objetivo es de responsabilidad compartida con el BANMAT y DNV, correspondiéndoles el 39.43% y 42.87% respectivamente, y al PASH el 17.70% de la programación anual en la promoción de viviendas nuevas.</p> <table border="1"> <thead> <tr> <th colspan="2">Ejecución Física Institucional vs. Ejecución Física Sectorial</th> <th colspan="2">Ejecución Física Institucional</th> </tr> <tr> <th>Anual (2011-I)</th> <th>Acumulada (2008 – 2011)</th> <th>Anual (2011-I)</th> <th>Acumulada (2008 – 2011)</th> </tr> </thead> <tbody> <tr> <td> </td> <td> </td> <td> </td> <td> </td> </tr> </tbody> </table>	Ejecución Física Institucional vs. Ejecución Física Sectorial		Ejecución Física Institucional		Anual (2011-I)	Acumulada (2008 – 2011)	Anual (2011-I)	Acumulada (2008 – 2011)				
	Ejecución Física Institucional vs. Ejecución Física Sectorial		Ejecución Física Institucional											
Anual (2011-I)	Acumulada (2008 – 2011)	Anual (2011-I)	Acumulada (2008 – 2011)											
Viviendas nuevas promovidas	<p>El PASH, no logró ningún avance en viviendas nuevas promovidas. Al respecto, este indicador es de responsabilidad compartida con el BANMAT, Fondo MIVIVIENDA y DNV, correspondiéndoles el 15.12%, 6.03 y 72.97% respectivamente de la programación anual, mientras que al PASH el 5.88% del total en la promoción de viviendas nuevas.</p> <table border="1"> <thead> <tr> <th colspan="2">Ejecución Física Institucional vs. Ejecución Física Sectorial</th> <th colspan="2">Ejecución Física Institucional</th> </tr> <tr> <th>Anual (2011-I)</th> <th>Acumulada (2008 – 2011)</th> <th>Anual (2011-I)</th> <th>Acumulada (2008 – 2011)</th> </tr> </thead> <tbody> <tr> <td> </td> <td> </td> <td> </td> <td> </td> </tr> </tbody> </table>	Ejecución Física Institucional vs. Ejecución Física Sectorial		Ejecución Física Institucional		Anual (2011-I)	Acumulada (2008 – 2011)	Anual (2011-I)	Acumulada (2008 – 2011)					
Ejecución Física Institucional vs. Ejecución Física Sectorial		Ejecución Física Institucional												
Anual (2011-I)	Acumulada (2008 – 2011)	Anual (2011-I)	Acumulada (2008 – 2011)											
			<p>Problemas Encontrados</p> <ul style="list-style-type: none"> En el marco del PASH II, para el año 2011 solo programó desembolsar 3,900 subsidios para la formalización de edificaciones (BFI). Al respecto es necesario precisar, que el PASH I tiene proyectado culminar el 30 de abril de 2012, en consecuencia las metas del PASH II, de ser el caso, se programarán previa inclusión y aprobación en el Programa Trienal de Concertaciones 2011-2013 por parte del MEF. Modificación de las metas del PASH Fase I, que implicó un mayor periodo de ejecución. 											
			<p>Medidas Correctivas Adoptadas y/o Propuestas de Solución</p> <ul style="list-style-type: none"> Establecer la hoja de ruta para que la Alta Dirección del MVCS de ser el caso, inicie la gestión ante el MEF para incluir al PASH II al Programa Trienal de Concertaciones 2011-2013. 											



Cuadro N° 2.3: Resultados alcanzados a Nivel de Objetivos Estratégicos Generales (OEG) por Institución (Cont.)

OEG/ Institución	3	Promover el acceso de la población a servicios de saneamiento sostenibles y de calidad.												
MVCS - DNS	Cobertura de agua potable en el área urbana	<p>En el año 2011, en el área urbana, el aporte de MVCS-DNS al incremento de la cobertura de agua potable ha sido de 0.01%. Siendo que la cobertura programada a nivel sectorial es de 97.00% (4.00% más que el período anterior), la contribución del MVCS-DNS a la ejecución física del Sector es de 0.25% de la programación anual.</p> <table border="1"> <thead> <tr> <th colspan="2">Ejecución Física Institucional vs. Ejecución Física Sectorial</th> <th colspan="2">Ejecución Física Institucional</th> </tr> <tr> <th>Anual (2011-I)</th> <th>Acumulada (2008 – 2011)</th> <th>Anual (2011-I)</th> <th>Acumulada (2008 – 2011)</th> </tr> </thead> <tbody> <tr> <td> </td> <td> </td> <td> </td> <td> </td> </tr> </tbody> </table>	Ejecución Física Institucional vs. Ejecución Física Sectorial		Ejecución Física Institucional		Anual (2011-I)	Acumulada (2008 – 2011)	Anual (2011-I)	Acumulada (2008 – 2011)				
		Ejecución Física Institucional vs. Ejecución Física Sectorial		Ejecución Física Institucional										
Anual (2011-I)	Acumulada (2008 – 2011)	Anual (2011-I)	Acumulada (2008 – 2011)											
<p>En el periodo anual (2011), el aporte del MVCS-DNS en el incremento de la cobertura de alcantarillado ha sido de 0.01%. Siendo que a nivel sectorial la cobertura programada es del 90.00% (5.00% más que el período anterior), la contribución del MVCS-DNS a la ejecución física del Sector es de 0.20% de la programación anual. Por otro lado, la ejecución del MVCS-DNS ha tenido un avance de solo 20% respecto a su programación anual (0.05%).</p> <table border="1"> <thead> <tr> <th colspan="2">Ejecución Física Institucional vs. Ejecución Física Sectorial</th> <th colspan="2">Ejecución Física Institucional</th> </tr> <tr> <th>Anual (2011-I)</th> <th>Acumulada (2008 – 2011)</th> <th>Anual (2011-I)</th> <th>Acumulada (2008 – 2011)</th> </tr> </thead> <tbody> <tr> <td> </td> <td> </td> <td> </td> <td> </td> </tr> </tbody> </table>	Ejecución Física Institucional vs. Ejecución Física Sectorial		Ejecución Física Institucional		Anual (2011-I)	Acumulada (2008 – 2011)	Anual (2011-I)	Acumulada (2008 – 2011)						
Ejecución Física Institucional vs. Ejecución Física Sectorial		Ejecución Física Institucional												
Anual (2011-I)	Acumulada (2008 – 2011)	Anual (2011-I)	Acumulada (2008 – 2011)											
		<p>Problemas Encontrados</p> <ul style="list-style-type: none"> En el Programa de la Gestión de la Demanda de Agua Potable, los procesos de selección se han paralizado, en tanto se adecuen los términos de referencia y se obtenga la opinión favorable de las EPS para contratación de las consultorías. No se ha podido gestionar la suscripción del Convenio de EMAPA SAN MARTÍN S.A., debido al cambio de Gerente General. Demora en trámites administrativos en el proceso de convocatoria y selección para la consultoría Inventario Técnico de Infraestructura Sanitaria. En el PMRI II no se firmó el contrato de préstamo el año 2010, por demora de KfW en la remisión del borrador del contrato de préstamo al MEF. PERU-PROCOES se retrasó en los procesos administrativos de convocatorias para las consultorías de la Dirección de Normas y de la Dirección de Planes y Programas. Por otra parte el Programa Ambiental de Alcantarillado y Tratamiento de Aguas Residuales en ciudades de provincias tiene pendiente definir con el MEF las condiciones de traspaso de los recursos de préstamo a las EPS y el mecanismo para canalizar recursos no-reembolsables. 												
		<p>Medidas Correctivas Adoptadas y/o Propuestas de Solución</p> <p>No se presentan recomendaciones o acciones de seguimiento.</p>												



Cuadro N° 2.3: Resultados alcanzados a Nivel de Objetivos Estratégicos Generales (OEG) por Institución (Cont.)

OEG/Institución	3	Promover el acceso de la población a servicios de saneamiento sostenibles y de calidad.												
MVC – PAPT	Cobertura de agua potable en el área urbana	<p>En el año 2011, en el área urbana, el aporte del PAPT al incremento de la cobertura de agua potable ha sido de 1.48%. Siendo que la cobertura programada a nivel sectorial es de 97.00% (4.00% más que el período anterior), la contribución del PAPT a la ejecución física del Sector es de 37% de la programación anual, teniendo un avance de 78.31% respecto de la programación anual del PAPT (1.89%).</p> <table border="1"> <thead> <tr> <th colspan="2">Ejecución Física Institucional vs. Ejecución Física Sectorial</th> <th colspan="2">Ejecución Física Institucional</th> </tr> <tr> <th>Anual (2011-I)</th> <th>Acumulada (2008 – 2011)</th> <th>Anual (2011-I)</th> <th>Acumulada (2008 – 2011)</th> </tr> </thead> <tbody> <tr> <td> </td> <td> </td> <td> </td> <td> </td> </tr> </tbody> </table>	Ejecución Física Institucional vs. Ejecución Física Sectorial		Ejecución Física Institucional		Anual (2011-I)	Acumulada (2008 – 2011)	Anual (2011-I)	Acumulada (2008 – 2011)				
		Ejecución Física Institucional vs. Ejecución Física Sectorial		Ejecución Física Institucional										
Anual (2011-I)	Acumulada (2008 – 2011)	Anual (2011-I)	Acumulada (2008 – 2011)											
<p>En el periodo anual de evaluación (2011), el aporte del PAPT en el incremento de la cobertura de alcantarillado ha sido de 0.70%. Siendo que a nivel sectorial la cobertura programada es del 90.00% (5.00% mas que el período anterior), la contribución del PAPT a la ejecución física del Sector es 14.00% de la programación anual, siendo un avance de 35.90% respecto a la programación anual del PAPT (1.95%).</p> <table border="1"> <thead> <tr> <th colspan="2">Ejecución Física Institucional vs. Ejecución Física Sectorial</th> <th colspan="2">Ejecución Física Institucional</th> </tr> <tr> <th>Anual (2011-I)</th> <th>Acumulada (2008 – 2011)</th> <th>Anual (2011-I)</th> <th>Acumulada (2008 – 2011)</th> </tr> </thead> <tbody> <tr> <td> </td> <td> </td> <td> </td> <td> </td> </tr> </tbody> </table>	Ejecución Física Institucional vs. Ejecución Física Sectorial		Ejecución Física Institucional		Anual (2011-I)	Acumulada (2008 – 2011)	Anual (2011-I)	Acumulada (2008 – 2011)						
Ejecución Física Institucional vs. Ejecución Física Sectorial		Ejecución Física Institucional												
Anual (2011-I)	Acumulada (2008 – 2011)	Anual (2011-I)	Acumulada (2008 – 2011)											
		<p>Problemas Encontrados</p> <ul style="list-style-type: none"> Obras y estudios presentan retraso por diversos casos: en el equipamiento de pozos, indefinición de terrenos asignada para la ejecución del proyecto, retraso de liquidaciones por arbitrajes. El levantamiento de las observaciones de parte del Consultor es lento, en algunos estudios el consultor aun viene absolviendo las observaciones formuladas por la OPI VIVIENDA o recién presentó el informe absolviéndolas. Persiste el retraso de los Consultores en subsanar observaciones, han incumplido sus plazos contractuales; y sus informes de avances han sido desaprobados por las instancias evaluadoras. Se mantiene el tiempo utilizado para la aprobación del EIA de los estudios de pre inversión por parte de la DNS (aprox. de 4 a 6 meses). Se mantiene el tiempo utilizado para el otorgamiento del Certificado de Inexistencia de Restos Arqueológicos por parte del INC (aprox. 6 a 12 meses). Déficit de personal encargado del seguimiento y monitoreo de las inversiones del shock de inversiones. Las Unidades Ejecutoras, no se encuentran lo suficientemente preparadas para elaborar las Bases y/o llevar a cabo procesos de licitación en el marco de los plazos de Ley. Insuficiente supervisión de los proyectos en ejecución, y los expedientes técnicos elaborados. Incumplimiento de Unidades Ejecutoras beneficiarias, de proveer información oportuna y permanente respecto a los proyectos financiados. Se ha solicitado al MEF el retiro de la viabilidad de proyectos, debido a que el perfil elaborado resultó deficiente. Demora en la aprobación de los nuevos perfiles actualizados de los proyectos, lo cual atrasa su registro y declaratoria de viabilidad en el SNIP. Incumplimiento de los Gobiernos Regionales y/o Locales en la contrapartida, la ejecución de obras previas, o procesos internos. 												



PERÚ

Ministerio de Vivienda, Construcción y Saneamiento

Cuadro N° 2.3: Resultados alcanzados a Nivel de Objetivos Estratégicos Generales (OEG) por Institución (Cont.)

OEG/ Institución	3 Promover el acceso de la población a servicios de saneamiento sostenibles y de calidad.		Medidas Correctivas Adoptadas y/o Propuestas de Solución
MVCS – PAPT (incluye PRONASAR)	Cobertura de saneamiento en el área rural	El aporte del MVCS a través del PAPT-PRONASAR en el incremento de la cobertura de saneamiento en el área rural ha sido de 0.08%, sustentado en las obras que viene ejecutando el programa. El incremento programado del Sector es de 65.00% (9.00% más que en el año anterior), por lo tanto, la contribución del Programa a la ejecución física del Sector es del 0.88%. Finalmente, es necesario mencionar, que el PAPT-PRONASAR no cuenta con programación física anual.	
		Ejecución Física Sectorial e Institucional Anual (2011-I)	Ejecución Física Sectorial e Institucional Acumulada (2008 – 2011)
	No Programado Ejecutado 0.08 100.00%	Programado Ejecutado 0.00 0.00%	Programado Ejecutado 0.86 16.26%
Cobertura de agua potable en el área rural	El aporte del MVCS (PAPT-PRONASAR) en el incremento de la cobertura de agua potable en el área rural ha sido de 0.08%, sustentado en las obras que viene ejecutando el programa. Se programó un incremento de 2.00% a nivel Sectorial (de 71% a 73%), por lo tanto, la contribución del MVCS a través del PAP-PRONASAR a la ejecución física del Sector es de 4.00% de la programación anual. Finalmente, es importante mencionar, que el PAPT-PRONASAR no cuenta con programación física anual.		
	Ejecución Física Sectorial e Institucional Anual (2011-I)		Ejecución Física Sectorial e Institucional Acumulada (2008 – 2011)
No Programado Ejecutado 0.08 100.00%	Programado Ejecutado 0.00 0.00%		Programado Ejecutado 1.01 24.51%



Cuadro N° 2.3: Resultados alcanzados a Nivel de Objetivos Estratégicos Generales (OEG) por Institución (Cont.)

OEG/ Institución	3	Promover el acceso de la población a servicios de saneamiento sostenibles y de calidad.			
SEDAPAL	Cobertura de agua potable en el área urbana	En el periodo anual de evaluación (2011), en el área urbana, el aporte de SEDAPAL al incremento de la cobertura de agua potable ha sido de 0.36%. Siendo que la cobertura programada a nivel sectorial es de 97.00% (4.00% más que el período anterior), la contribución de SEDAPAL a la ejecución física del Sector es de 9.00% respecto de la programación anual. Por otro lado, la ejecución ha tenido un avance de 54.55% de lo programado institucionalmente (0.66%).			
		Ejecución Física Institucional vs. Ejecución Física Sectorial		Ejecución Física Institucional	
		Anual (2011-I)	Acumulada (2008 – 2011)	Anual (2011-I)	Acumulada (2008 – 2011)
		<p>Problemas Encontrados</p> <ul style="list-style-type: none"> Proceso de actualización de los sistemas de información corporativos. Optimización, seguimiento y medición de procesos. Observaciones a cumplimiento de cuatro metas de gestión de un total de 13, establecidas en la Resolución de Consejo Directivo N° 026-2010-SUNASS-CD, para el primer año regulatorio. Código de Buen Gobierno Corporativo-CBGC en implementación. Nivel de Agua No Facturada en la zona norte de Lima Metropolitana. Nivel de micromedición e instalación de medidores. 			
	<p>Medidas Correctivas Adoptadas y/o Propuestas de Solución</p> <p>Acerca del Proceso de Actualización de los sistemas de información corporativos:</p> <ul style="list-style-type: none"> Puesta en marcha de la plataforma tecnológica y la ejecución del Up Grade del SAP a la versión 6.0. Elaboración de los términos de referencia para la Implementación del SIG. Elaboración de los términos de referencia para Nuevo Sistema Comercial y Gestión de Incidencias. <p>Acerca de Optimización, seguimiento y medición de procesos.</p> <ul style="list-style-type: none"> Elaboración del flujograma de procesos. Levantamiento de las observaciones al cumplimiento de cuatro metas de gestión de un total de 13, establecidas en la Resolución No. 026-2010-SUNASS-CD. <p>Acerca del Código de buen Gobierno</p> <ul style="list-style-type: none"> Implementación del Modelo de Gestión de SEDAPAL a través de Cartilla (autoevaluaciones), del Modelo de Gestión del Proceso de Productividad con Calidad y Control Interno (PCCI). Se entregó a cada colaborador de SEDAPAL un ejemplar del Código de Ética. <p>Acerca del Nivel de Agua No Facturada:</p> <ul style="list-style-type: none"> La Empresa viene ejecutando acciones para el inicio de obras de uno de los principales proyectos de inversión orientados a reducir el nivel de pérdidas en la zona norte. <p>Acerca del Nivel de micromedición:</p> <ul style="list-style-type: none"> Se implementó el Servicio Integral de Actividades Comerciales (SIAC) que se inició progresivamente en los ámbitos de las Gerencias Servicios Centro, Norte y Sur en mayo, julio y octubre del 2010, respectivamente. 				
	Cobertura de alcantarillado en el área urbana	En el periodo de evaluación, el aporte de SEDAPAL al incremento de la cobertura de alcantarillado ha sido de 0.29%. Siendo que a nivel sectorial la cobertura programada es del 90.00% (5.00% más que el período anterior), la contribución de SEDAPAL a la ejecución física del Sector es de 5.08% de la programación anual. Por otro lado, la ejecución de SEDAPAL respecto a su programación anual ha tenido un avance de 50.00% de lo programado institucionalmente (0.58%).			
		Ejecución Física Institucional vs. Ejecución Física Sectorial		Ejecución Física Institucional	
		Anual (2011-I)	Acumulada (2008 – 2011)	Anual (2011-I)	Acumulada (2008 – 2011)



PERÚ

Ministerio de Vivienda, Construcción y Saneamiento

Cuadro N° 2.3: Resultados alcanzados a Nivel de Objetivos Estratégicos Generales (OEG) por Institución (Cont.)

OEG/ Institución	4	Normar y promover el desarrollo sostenible del mercado de edificaciones, infraestructura y equipamiento urbano ⁷ .																	
SENCICO	Personas capacitadas en sector construcción.	SENCICO logró capacitar durante el año 2011 a 21,066 personas, siendo el 27.28% de lo programado sectorial e institucionalmente (77,214) y el 47.49% de la línea base (44,354). Estos logros se concentraron principalmente en los tres niveles de la PEA de la construcción, mediante cursos formativos modulares para técnicos y profesionales y de corta duración como Supervisión y Residente de Obra, Computación Aplicada a la Construcción, entre otros.																	
		<p>Ejecución Física Sectorial e Institucional Anual (2011-I)</p> <table border="1"> <tr><th>Categoría</th><th>Valor</th><th>Porcentaje</th></tr> <tr><td>Programado Ejecutado</td><td>21,066.00</td><td>27.28%</td></tr> <tr><td>Programado No Ejecutado</td><td>56,148.00</td><td>72.72%</td></tr> </table>	Categoría	Valor	Porcentaje	Programado Ejecutado	21,066.00	27.28%	Programado No Ejecutado	56,148.00	72.72%	<p>Ejecución Física Sectorial e Institucional Acumulada (2008 – 2011)</p> <table border="1"> <tr><th>Categoría</th><th>Valor</th><th>Porcentaje</th></tr> <tr><td>Programado Ejecutado</td><td>153,649.00</td><td>80.02%</td></tr> <tr><td>Programado No Ejecutado</td><td>38,373.00</td><td>19.98%</td></tr> </table>	Categoría	Valor	Porcentaje	Programado Ejecutado	153,649.00	80.02%	Programado No Ejecutado
Categoría	Valor	Porcentaje																	
Programado Ejecutado	21,066.00	27.28%																	
Programado No Ejecutado	56,148.00	72.72%																	
Categoría	Valor	Porcentaje																	
Programado Ejecutado	153,649.00	80.02%																	
Programado No Ejecutado	38,373.00	19.98%																	
MVCS - DNC	Tasa de inversión en el sector construcción	El sector construcción en el periodo de evaluación muestra un crecimiento de 4.29% (público y privado), impulsando como años anteriores la expansión de la economía peruana ⁸ . Siendo lo programado 25.53% en el sector construcción, se avanzó en 16.80% de lo programado sectorialmente.																	
		<p>Ejecución Física Sectorial e Institucional Anual (2011-I)</p> <table border="1"> <tr><th>Categoría</th><th>Valor</th><th>Porcentaje</th></tr> <tr><td>Programado Ejecutado</td><td>4.29</td><td>16.80%</td></tr> <tr><td>Programado No Ejecutado</td><td>21.24</td><td>83.20%</td></tr> </table>	Categoría	Valor	Porcentaje	Programado Ejecutado	4.29	16.80%	Programado No Ejecutado	21.24	83.20%	<p>Ejecución Física Sectorial e Institucional Acumulada (2008 – 2011)</p> <table border="1"> <tr><th>Categoría</th><th>Valor</th><th>Porcentaje</th></tr> <tr><td>Programado Ejecutado</td><td>12.21</td><td>52.70%</td></tr> <tr><td>Programado No Ejecutado</td><td>10.96</td><td>47.30%</td></tr> </table>	Categoría	Valor	Porcentaje	Programado Ejecutado	12.21	52.70%	Programado No Ejecutado
Categoría	Valor	Porcentaje																	
Programado Ejecutado	4.29	16.80%																	
Programado No Ejecutado	21.24	83.20%																	
Categoría	Valor	Porcentaje																	
Programado Ejecutado	12.21	52.70%																	
Programado No Ejecutado	10.96	47.30%																	

Problemas Encontrados
<ul style="list-style-type: none"> La promulgación de la normatividad por parte del MEF en cuanto al manejo presupuestal, así como el manejo del SIAF-SP, aunado al DU 012-2011, limitaron significativamente el accionar de la institución durante el primer semestre del 2011, pero en lo que respecta a Capacitación, se logró brindar capacitación y formación en los niveles Operativo, Técnico y Profesional de la PEA de la construcción, así como a la población en general interesada en capacitarse en actividades vinculadas a la construcción, mediante cursos formativos.
Medidas Correctivas Adoptadas y/o Propuestas de Solución
<ul style="list-style-type: none"> Se dispuso la asistencia del personal a los talleres dictados por el MEF a fin de lograr un mayor conocimiento del manejo del sistema SIAF-SP.
Problemas Encontrados
<ul style="list-style-type: none"> Reducción de los recursos financieros en la fuente de recursos ordinarios para realizar las acciones propias de las funciones de la Dirección que podrían contribuir a incrementar la tasa de inversión en el sector construcción, como: elaboración y/o actualización de normas, y la promoción y difusión de éstas.
Medidas Correctivas Adoptadas y/o Propuestas de Solución
<ul style="list-style-type: none"> Financiar con recursos directamente recaudados la elaboración de estudios relacionados a la función de normalización.

⁷ El OEG 4, cuenta con cuatro (04) indicadores, pero las Fuentes de Información/ Medios de Verificación en dos (02) de ellos (Tasa de crecimiento del empleo en el sector construcción, e Índice de seguridad en la construcción), no han reportado información.
⁸ Fuente: INEI, MVCS.



Cuadro N° 2.3: Resultados alcanzados a Nivel de Objetivos Estratégicos Generales (OEG) por Institución (Cont.)

OEG/ Institución	5	Fortalecer capacidades del MVCS y su articulación con los gobiernos subnacionales		
MVCS	Unidades orgánicas fortalecidas	Si bien las capacitaciones llevadas a cabo en el marco del Plan de Desarrollo Profesional del PASH, han contribuido en periodos anteriores al fortalecimiento de 11 oficinas, incluyendo Programas del Ministerio de Vivienda, Construcción y Saneamiento, en el año 2011 este indicador no ha logrado ejecución.		Problemas Encontrados
		Ejecución Física Sectorial e Institucional Anual (2011-I)	Ejecución Física Sectorial e Institucional Acumulada (2008 – 2011)	Medidas Correctivas Adoptadas y/o Propuestas de Solución
		<p>Programado Ejecutado 0.00 0.00%</p> <p>Programado No Ejecutado 20.00 100.00%</p>	<p>Programado Ejecutado 4.00 5.00%</p> <p>Programado No Ejecutado 76.00 95.00%</p>	<ul style="list-style-type: none"> ▪ El MVCS no ha informado de problemas en la Evaluación del POI 2011-II Trimestre, para el cumplimiento de la programación en este indicador, pero tampoco ha habido ejecución. <ul style="list-style-type: none"> ▪ El MVCS no señala recomendaciones.



2. Desempeño a Nivel de Objetivos Estratégicos Específicos (OEE) y Acciones

Esta sección, complementaria a la anterior, muestra los resultados desde dos aspectos, el *primero* presenta comparativamente el desempeño financiero de los OEE (Programación vs. Ejecución); mientras el *segundo*, presenta el detalle del desempeño físico de cada OEE (Ver Anexo: Formato 3), en ambos casos por cada OEG. Al igual que la sección anterior, la evaluación está determinada por un indicador de avance (%), lo que nos permite describir el panorama de desempeño más específico de la gestión del Sector Vivienda en el periodo de evaluación como en los resultados acumulados.

- A nivel general, en el I Semestre los avances en 11 OEE han sido mejores al de semestres anteriores, siendo que de los 44 indicadores de resultado, 16 indicadores muestran resultados dentro del rango esperado (los restantes muestran resultados menores al 25.00%), por encima de periodos anteriores. Destaca el desempeño positivo en algunos indicadores de los siguientes OEE:
 - i. OEE 1.1: Fortalecer la gestión del territorio,
 - ii. OEE 1.2: Promover la inversión en infraestructura y equipamiento,
 - iii. OEE 1.3: Promover la recuperación de las áreas urbano rurales,
 - iv. OEE 1.4: Establecer mecanismos de evaluación ambiental,
 - v. OEE 2.1: Promover el mejoramiento de viviendas existentes en el ámbito urbano,
 - vi. OEE 2.2: Promover la construcción de viviendas, preferentemente de interés social en el ámbito urbano.
 - vii. OEE 3.1: Ampliar y mejorar la infraestructura sanitaria,
 - viii. OEE 4.3: Desarrollar la valuación de bienes muebles e inmuebles,
 - ix. OEE 5.1: Mejorar la normatividad sectorial,
 - x. OEE 5.5: Fortalecer las capacidades en GR y GL,
 - xi. OEE 5.6: Coordinar las acciones del sector en intervenciones multisectoriales.

Por otro lado, estos OEE demandaron conjuntamente en su programación anual el 83.76% de recursos financieros del total programado por el PESEM para el presente periodo anual, los que finalmente tuvieron una participación en la ejecución financiera de 98.93%, pero solo los OEE 1.3, OEE 2.2, OEE 3.1, tienen una participación en la ejecución financiera de 93.66%. Lo anterior muestra que en general, la mejor ejecución física en OEE ha sido intensiva en el uso de recursos financieros, y que ésta se concentra en algunos OEE en particular.

- Acerca del OEG 1, en el desempeño semestral, de los 07 indicadores, 04 muestran resultados positivos (por encima del 25.00%), pero no se tiene información de 03 indicadores (de responsabilidad de OMA y PIMBP). Los resultados positivos y destacables en la ejecución física semestral son:
 - i. IND 1.1.1: 101 Gobiernos locales y regionales asistidos (2525% de avance), aunque no necesariamente las asistencias técnicas han tenido un resultado determinado, es decir, conllevan a elaborar e implementar Planes de Desarrollo Urbano, o Planes de Acondicionamiento Territorial.
 - ii. IND 1.2.2: Monto de inversión en infraestructura y equipamiento (51.11% de avance), referido a las transferencias del PIMBP, para sus diversos componentes.
 - iii. IND 1.3.2: 14 Eventos de promoción de los beneficios de la formalización predial para su sostenibilidad (42.42% de avance), y
 - iv. IND 1.4.1: 231 Informes de clasificación y evaluación de EIA's (77.00 % de avance).

En el aspecto financiero, el desempeño se encuentra dentro del rango esperado para una evaluación semestral, alcanzando el 76.01% en el OEG (en promedio 52.78%). Es importante mencionar que el OEE 1.3 de mayor programación financiera (80.65% del OEG), tuvo 90.21% de avance en ejecución financiera, lo que contribuye positivamente en el total del OEG (Ver Cuadro N° 2.4, Anexo: Formato 3), a diferencia de periodos anteriores.



- En el OEG 2, Dos indicadores muestran resultados de ejecución física, por encima del 25.00% de avance:
 - i. IND 2.1.1: 6,300 Viviendas Mejoradas (45.00% de avance).
 - ii. IND 2.2.2: 04 Inmuebles estatales transferidos para proyectos de vivienda público y privado (33.30% de avance).

Financieramente, el OEG alcanzó una ejecución de 106.21% (84.62% en promedio), lo que representa el 43.93% de participación en la ejecución total del PESEM en el periodo de evaluación, por lo que se considera un desempeño positivo. Es importante mencionar que en “Promover la construcción y mejoramiento de viviendas en el ámbito rural”, la ejecución física y financiera es aun 0.00% (Ver Cuadro N° 2.4, Anexo: Formato 3).

- En el OEG 3, la ejecución física y financiera ha tenido un desempeño diferenciado en los seis (06) indicadores de resultado, pero principalmente en los cinco (05) indicadores del OEE 3.1. Al respecto, los logros alcanzados dentro de lo esperado para el periodo de evaluación, son:
 - i. IND 3.1.1: 89,161 Nuevas conexiones domiciliarias de agua en áreas urbanas (74.78% de avance).
 - ii. IND 3.1.2: 47,892 Nuevas conexiones domiciliarias de alcantarillado en áreas urbanas (40.30% de avance anual).

Refiriéndonos a la ejecución financiera, el OEE 3.1 alcanza un 23.93% de avance, mientras el OEE 3.2 solo alcanza el 2.31%. Este OEG tiene un avance financiero significativo pero no suficiente respecto a la programación financiera anual (18.94% de avance, y debiera estar por encima del 25.00%). Revisando el detalle, es importante destacar que el OEG de responsabilidad compartida entre SEDAPAL, PAPT, PRONASAR, y DNS, las dos primeras son las que tienen mayor participación en la ejecución física con mayor número de conexiones domiciliarias de servicios de agua o saneamiento en el ámbito urbano, pero entre los dos es el PAPT quien tiene mayor participación. A partir de lo anterior, dentro del poco avance del OEG 3, el mejor desempeño físico financiero es del PAPT (Ver Cuadro N° 2.4, Anexo: Formato 3).

- El OEG 4, en la ejecución física alcanzan resultados positivos del 68.35% de avance en valuaciones realizadas (1,367 valuaciones anuales de las 2000 programadas). Es importante mencionar que este OEG no tiene programación financiera (Ver Cuadro N° 2.4, Anexo: Formato 3).
- Finalmente, en el OEG 5, solo cinco (05) indicadores (de 23) alcanzan una ejecución dentro del rango esperado para el periodo de evaluación, el resto aún no muestran resultados o su ejecución es 0.00%. Los principales avances se obtienen en:
 - i. IND 5.1.2: 08 Normas aprobadas del Subsector Vivienda (200% de avance).
 - ii. IND 5.1.3: 03 Normas aprobadas del Subsector Saneamiento (60% de avance).
 - iii. IND 5.1.6: 04 Instrumentos de gestión ambiental aprobados (200% de avance).
 - iv. IND 5.5.1: 13 GR capacitados en gestión urbana (54.17% de avance).
 - v. IND 5.5.11 01 G.R. Capacitado en gestión del medio ambiente (33.33% de avance)
 - vi. IND 5.5.12 07 G.L. Capacitados en gestión del medio ambiente (38.89% de avance)
 - vii. IND 5.6.1: 32 Informes de participación en Comités Multisectoriales (1066.67% de avance).

Por otro lado, en la ejecución financiera anual se ha logrado solo un avance de 9.53% (en promedio 8.48%). A partir de los argumentos anteriores, se considera que el desempeño del OEG no es el esperado, con baja ejecución física y financiera.

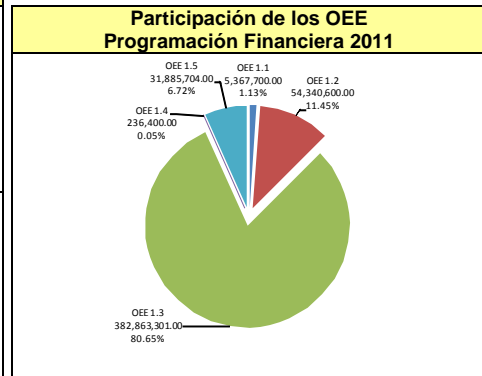
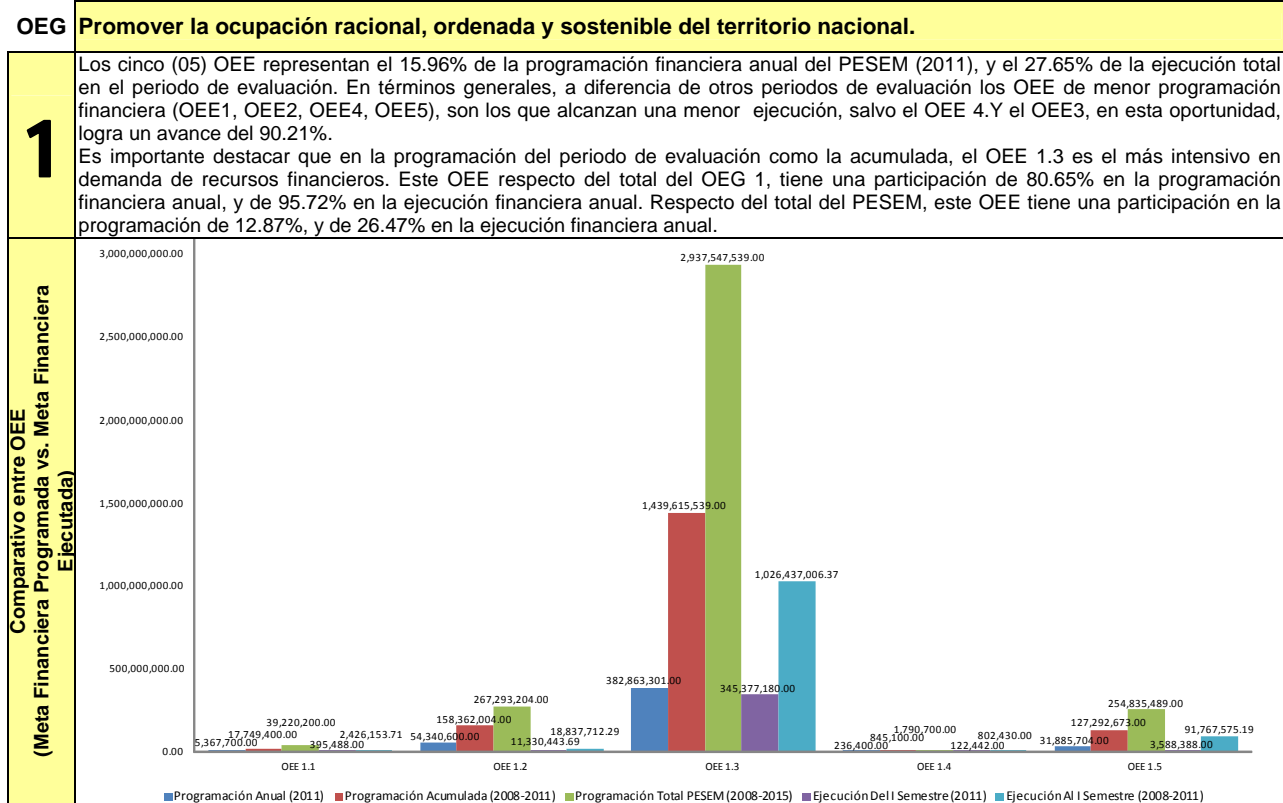


PERÚ

Ministerio de Vivienda, Construcción y Saneamiento

Cuadro N° 2.4: Objetivos Estratégicos Específicos (OEE): Programación Financiera Vs. Ejecución Financiera

N°	Objetivos Estratégicos Específicos	Responsable	Programación			Ejecución		% de Avance			Eval. Anual	Eval. Acum.
			Anual (2011) (1)	Acumulada (2008 – 2011) (2)	Total PESEM (2008 – 2015) (3)	Del II Semestre (4)	Al II Semestre (2008-2011) (5)	Semestral/Anual (6) = (4) / (1)	Acumulado (2008 – 2011) (7) = (5) / (1)	Total PESEM (2008 – 2015) (8) = (5) / (2)		
1.1	Fortalecer la gestión del territorio	DNU-PGT	5,367,700.00	17,749,400.00	39,220,200.00	395,488.00	2,426,153.71	7.37	13.67	6.19	X	X
1.2	Promover la inversión en infraestructura y equipamiento	PIMBP	54,340,600.00	158,362,004.00	267,293,204.00	11,330,443.69	18,837,712.29	20.85	11.90	7.05	X	X
1.3	Promover la recuperación de las áreas urbano – rurales	OMA-COFOPRI	382,863,301.00	1,439,615,539.00	2,937,547,539.00	345,377,180.00	1,026,437,006.37	90.21	71.30	34.94	✓	✓
1.4	Establecer mecanismos de evaluación ambiental	OMA	236,400.00	845,100.00	1,790,700.00	122,442.00	802,430.00	51.79	94.95	44.81	✓	✓
1.5	Investigar y validar tecnologías limpias	OMA	31,885,704.00	127,292,673.00	254,835,489.00	3,588,388.00	91,767,575.19	11.25	72.09	36.01	X	✓
TOTAL (S./)			474,693,705.00	1,743,864,716.00	3,500,687,132.00	360813941.69	1,140,270,877.56	76.01	65.39	32.57	✓	✓

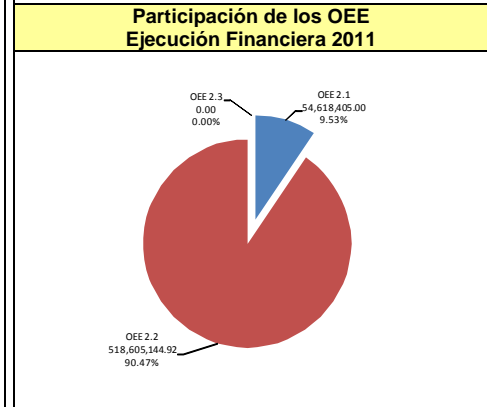
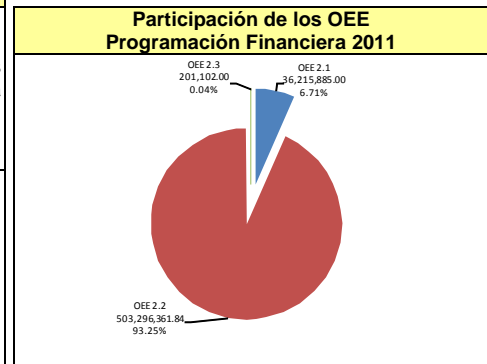
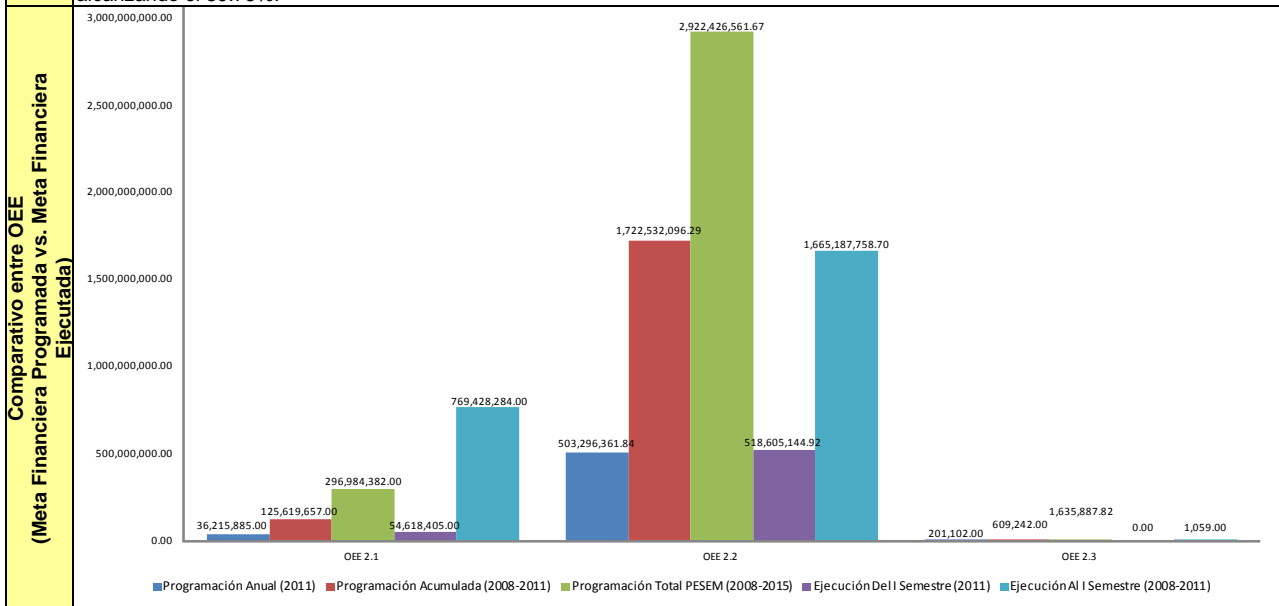




Cuadro N° 2.4: Objetivos Estratégicos Específicos (OEE): Programación Financiera Vs. Ejecución Financiera

OEG Promover el acceso de la población a una vivienda adecuada, en especial en los sectores de ingresos medios y bajos.

2 Los tres (03) OEE representan el 18.15% de la programación financiera anual del PESEM (2011), y el 43.93% de la ejecución en el periodo de evaluación.
Es importante destacar que en la programación anual como la acumulada, el OEE 2.2 es el más intensivo en demanda de recursos financieros. Este OEE, que alcanza el 103.04% de avance respecto de su programación, respecto del total del OEG 2, tiene una participación de 93.25% en la programación financiera anual, y de 90.47% en la ejecución financiera anual. Respecto del total del PESEM, este OEE tiene una participación significativa en la programación de 16.92%, pero más aun en la ejecución financiera anual, alcanzando el 39.75%.



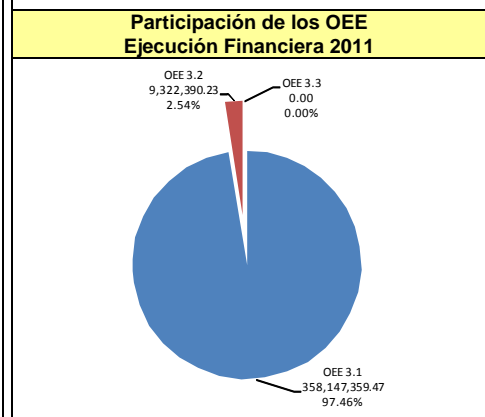
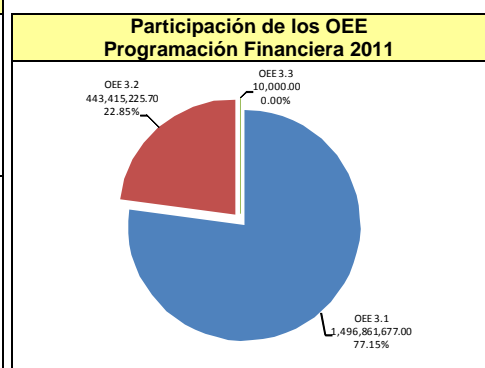
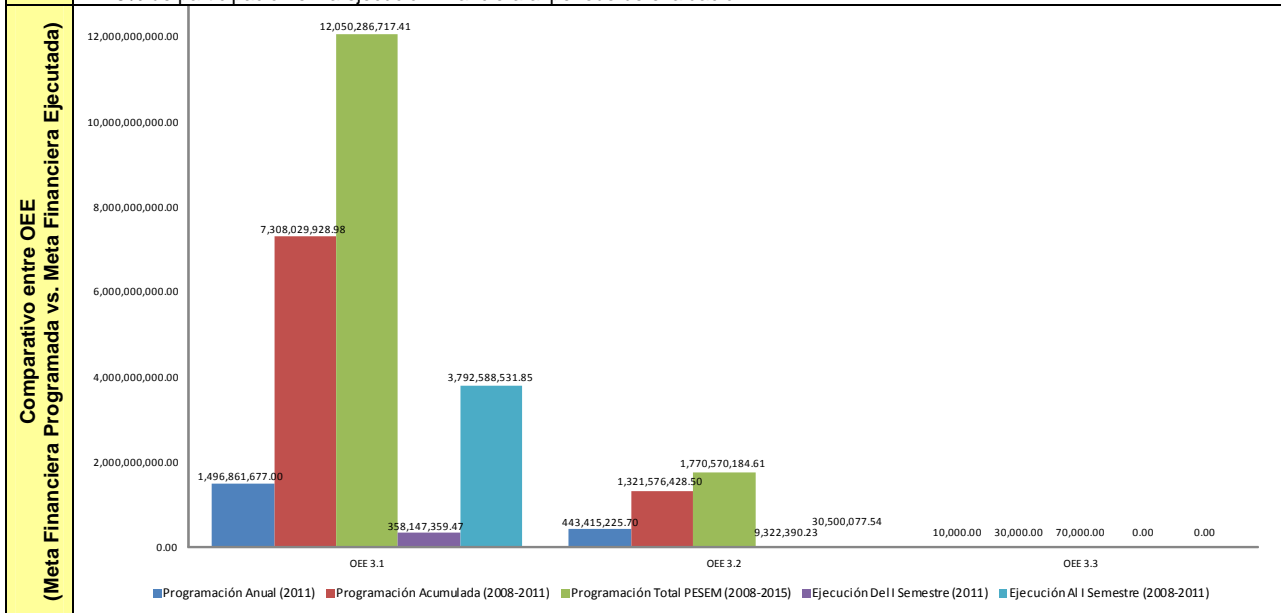
N°	Objetivos Estratégicos Específicos	Responsable	Programación			Ejecución		% de Avance			Eval. Anual	Eval. Acum.
			Anual (2011) (1)	Acumulada (2008 - 2011) (2)	Total PESEM (2008 - 2015) (3)	Del II Semestre (4)	Al II Semestre (2008-2011) (5)	Semestral/ Anual (6) = (4) / (1)	Acumulado (2008 - 2011) (7) = (5) / (1)	Total PESEM (2008 - 2015) (8) = (5) / (2)		
			2.1	Promover el mejoramiento de viviendas existentes en el ámbito urbano	DNV, BANMAT	36,215,885.00	125,619,657.00	296,984,382.00	54,618,405.00	769,428,284.00		
2.2	Promover la construcción de viviendas, preferentemente de interés social, en el ámbito urbano	DNV, SBN	503,296,361.84	1,722,532,096.29	2,922,426,561.67	518,605,144.92	1,665,187,758.70	103.04	96.67	56.98	✓	✓
2.3	Promover la construcción y mejoramiento de viviendas en el ámbito rural	DNV	201,102.00	609,242.00	1,635,887.82	0.00	1,059.00	0.00	0.17	0.06	X	X
TOTAL (S/.)			539,713,348.84	1,848,760,995.29	3,221,046,831.49	573,223,549.92	2,434,617,101.70	106.21	131.69	75.58	✓	✓



Cuadro N° 2.4: Objetivos Estratégicos Específicos (OEE): Programación Financiera Vs. Ejecución Financiera

OEG Promover el acceso de la población a servicios de saneamiento sostenibles y de calidad.

3 Los tres (03) OEE representan el 65.24% de la programación financiera anual del PESEM (2011), y el 28.16% de la ejecución en el periodo de evaluación.
Al respecto, es importante destacar que en la programación del periodo de evaluación como la acumulada, el OEE 3.1 es el más intensivo en demanda de recursos financieros. Este OEE, que alcanza el 23.93% de avance respecto de su programación, respecto del total del OEG 3, tiene una participación de 77.15% en la programación financiera anual, y de 97.46% en la ejecución financiera anual. Respecto del total del PESEM, este OEE tiene una participación importante en la programación de 50.33%, pero solo alcanza el 27.45% de participación en la ejecución financiera al periodo de evaluación.



N°	Objetivos Estratégicos Específicos	Responsable	Programación			Ejecución		% de Avance			Eval. Anual	Eval. Acum.
			Anual (2011)	Acumulada (2008 - 2011)	Total PESEM (2008 - 2015)	Del II Semestre (4)	Al II Semestre (2008-2011) (5)	Semestral/ Anual (6) = (4) / (1)	Acumulado (2008 - 2011) (7) = (5) / (1)	Total PESEM (2008 - 2015) (8) = (5) / (2)		
			(1)	(2)	(3)	(4)	(5)	(6)	(7)	(8)		
3.1	Ampliar y mejorar la infraestructura sanitaria	SEDAPAL, PAPT, DNS	1,496,861,677.00	7,308,029,928.98	12,006,232,032.41	358,147,359.47	3,792,588,531.85	23.93	51.90	31.47	✓	✓
3.2	Promover la sostenibilidad de los servicios	DNS	443,415,225.70	1,321,576,428.5	1,770,570,184.61	9,322,390.23	30,500,077.54	2.10	2.31	1.72	X	X
3.3	Optimizar el uso de los recursos hídricos	DNS	10,000.00	30,000.00	70,000.00	0.00	0.00	0.00	0.00	0.00	X	X
TOTAL (S/.)			1,940,286,902.70	8,629,636,357.48	13,776,872,217.02	367,469,749.70	3,823,088,609.39	18.94	44.30	27.66	X	✓



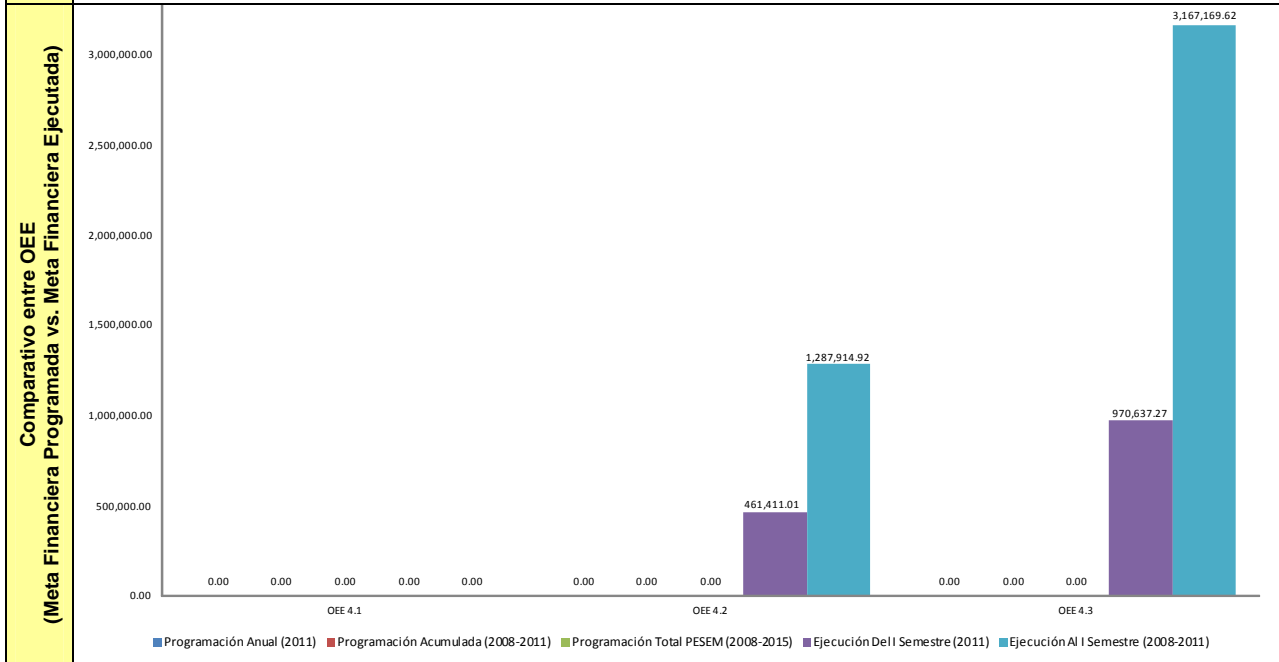
PERÚ

Ministerio de Vivienda, Construcción y Saneamiento

Cuadro N° 2.4: Objetivos Estratégicos Específicos (OEE): Programación Financiera Vs. Ejecución Financiera

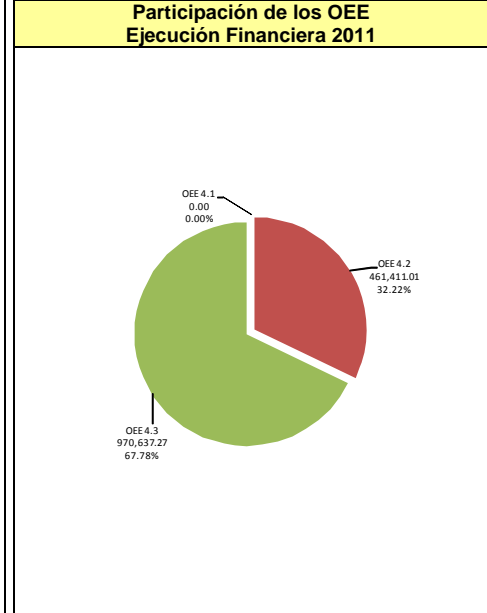
OEG Normar y promover el desarrollo sostenible del mercado de edificaciones, infraestructura y equipamiento urbano.

4 En este OEG, los tres (03) OEE no han tenido programación financiera, pero representaron el 0,11% de la ejecución financiera anual del total del PESEM. El OEE 4.3, más intensivo en ejecución de recursos financieros representa el 67.78% de la ejecución del OEG y 0,07% de la ejecución financiera anual del total del PESEM.



Participación de los OEE Programación Financiera 2011

Sin programación



N°	Objetivos Estratégicos Específicos	Responsable	Programación			Ejecución		% de Avance			Eval. Anual	Eval. Acum.
			Anual (2011) (1)	Acumulada (2008 – 2011) (2)	Total PESEM (2008 – 2015) (3)	Del II Semestre (4)	Al II Semestre (2008-2011) (5)	Semestral/Anual (6) = (4) / (1)	Acumulado (2008 – 2011) (7) = (5) / (1)	Total PESEM (2008 – 2015) (8) = (5) / (2)		
4.1	Promover la inversión pública y privada	DNC	0.00	0.00	0.00	0.00	0.00	---	---	---	---	---
4.2	Fomentar el desarrollo tecnológico, difusión y capacitación	DNC	0.00	0.00	0.00	461,411.01	1,287,914.92	---	---	---	---	---
4.3	Desarrollar la valoración de bienes muebles e inmuebles	DNC	0.00	0.00	0.00	970,637.27	3,167,169.62	---	---	---	---	---
TOTAL (S/.)			0.00	0.00	0.00	1,432,048.28	4,455,084.54	---	---	---	---	---

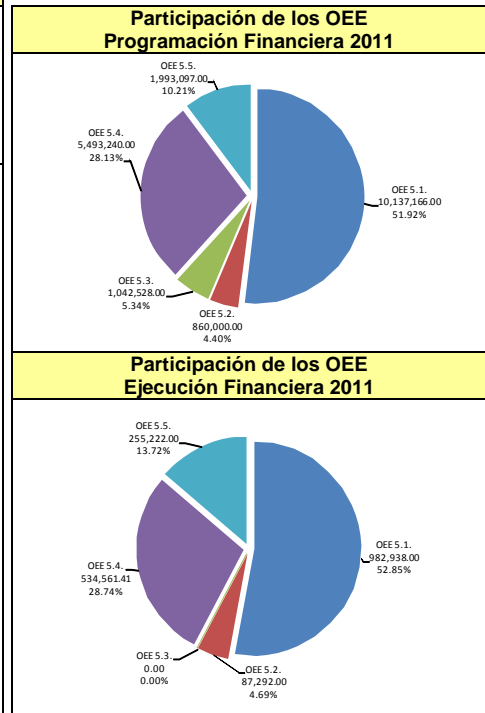
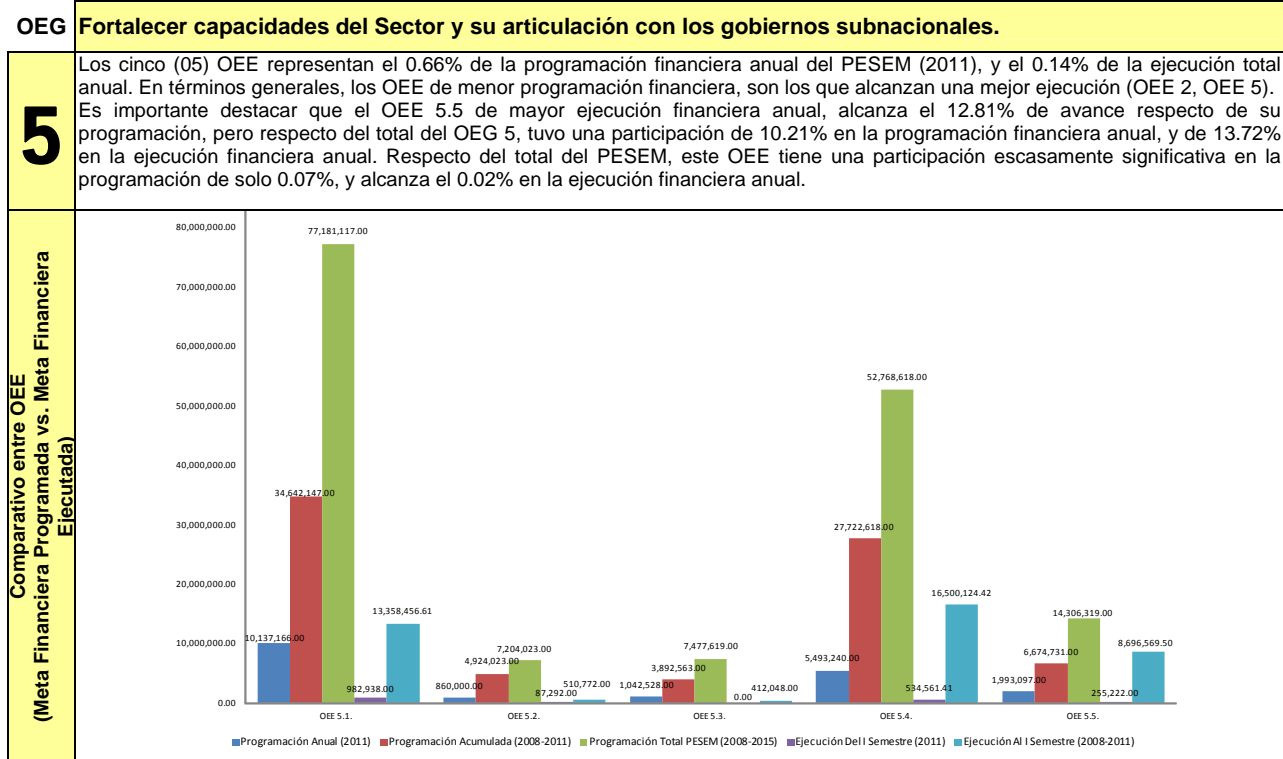


PERÚ

Ministerio de Vivienda, Construcción y Saneamiento

Cuadro N° 2.4: Objetivos Estratégicos Específicos (OEE): Programación Financiera Vs. Ejecución Financiera

N°	Objetivos Estratégicos Específicos	Responsable	Programación			Ejecución		% de Avance			Eval. Anual	Eval. Acum.
			Anual (2010)	Acumulada (2008 – 2010)	Total PESEM (2008 – 2015)	Del II Semestre (4)	Al II Semestre (2008-2010)	Semestral/ Anual (7) = (4) / (1)	Acumulado (2008 – 2010)	Total PESEM (2008 – 2015)		
			(1)	(2)	(3)	(6)	(9) = (6) / (2)	(10) = (5) / (3)				
5.1	Mejorar la normatividad sectorial	DNU, DNV, DNC, DNS, OMA	10,137,166.00	34,642,147.00	77,181,117.00	982,938.00	13,358,456.61	9.70	38.56	17.31	X	✓
5.2	Implementar el sistema de información sectorial integrado	OGEI, MVCS, SBN	860,000.00	4,924,023.00	7,204,023.00	87,292.00	510,772.00	10.15	10.37	7.09	X	X
5.3	Fortalecer la capacidad operativa	PASH	1,042,528.00	3,892,563.00	7,477,619.00	0.00	412,048.00	0	10.59	5.51	X	X
5.4	Implementar el sistema de monitoreo y evaluación integrado	OGEI, MVCS	5,493,240.00	27,722,618.00	52,768,618.00	534,561.41	16,500,124.42	9.73	59.52	31.27	X	✓
5.5	Fortalecer capacidades en GR y GL	PASH	1,993,097.00	6,674,731.00	14,306,319.00	255,222.00	8,696,569.50	12.81	130.29	60.79	X	✓
TOTAL (S/.)			19,526,031.00	77,856,082.00	158,937,696.00	1,860,013.41	39,477,970.53	9.53	50.71	24.84	X	✓





PERÚ

Ministerio
de Vivienda, Construcción
y Saneamiento

Plan Estratégico Sectorial Multianual 2008 – 2015.
Evaluación Semestral 2011 – I.

CONCLUSIONES Y RECOMENDACIONES.

1. Conclusiones.
2. Recomendaciones.

3



1. Conclusiones

a. Acerca de la Evaluación de los Objetivos Generales (OEG) y los Indicadores de Resultado.

Los resultados obtenidos en las distintas escalas de análisis permiten afirmar en términos generales que el Sector ha mejorado su desempeño respecto a la evaluación semestral de los periodos similares anteriores, tanto física como financieramente, y también que las Instituciones, Órganos de Línea, Programas o Proyectos han mejorado su eficiencia. Dicho avance se manifiesta en lo siguiente:

- Los mejores logros en la ejecución del PESEM se aprecia en OEG 2: “Promover el acceso de la población a una vivienda adecuada, en especial en los sectores de ingresos medios y bajos” (donde destacan el desempeño en viviendas nuevas y mejoradas), y OEG 3: “Promover el acceso de la población a servicios de saneamiento sostenibles y de calidad” (en la que destacan la cobertura de agua potable y de saneamiento en el área urbana), en tanto que el desempeño del OEG1 y OEG5 ha sido menor. A nivel específico, se tiene avances significativos en los siguientes indicadores:
 - i. IND 1.3: Demanda efectiva para la formalización de la propiedad predial urbana marginal e informal, se redujo en 54,994 unidades, al otorgarse igual número de títulos por lote (64.70% de avance),
 - ii. IND 1.6: Aguas Residuales Urbanas Tratadas usadas para Riego, se alcanzó los 180 lt/seg. (100% de avance),
 - iii. IND 2.1: Viviendas Nuevas Promovidas, se alcanzaron las 9,417 viviendas (30.76% de avance),
 - iv. IND 2.2: Viviendas Mejoradas Promovidas, se alcanzó las 6,300 viviendas, (28.58% de avance anual),
 - v. IND 3.1: Cobertura de agua potable en el área urbana, se alcanzó un incremento en 1.85% (71.43%),
 - vi. IND 3.2: Cobertura de alcantarillado en el área urbana, se alcanzó un incremento en 1.00% (38.76% de avance),
 - vii. IND 4.3: Personas Capacitadas en Sector Construcción, siendo 21,066 personas las capacitadas (27.28% de avance).
- En los logros alcanzados destaca el desempeño de algunas instituciones, en el OEG 1 (COFOPRI, OMA), en el OEG 2 (BANMAT, FMV, DNV), en el OEG 3 (PAPT, SEDAPAL) y en el OEG 4 (SENCICO).

b. Acerca de la Evaluación de los Objetivos Específicos (OEE) y los Indicadores de Resultado.

- Se obtienen resultados positivos en la evaluación semestral de 16 indicadores de OEE del PESEM (de 44 indicadores de OEE). Estos indicadores son:
 - i. IND 1.1.1: 101 Gobiernos locales y regionales asistidos (2525% de avance),
 - ii. IND 1.2.2: Monto de inversión en infraestructura y equipamiento (51.11% de avance),
 - iii. IND 1.3.2: 14 Eventos de promoción de los beneficios de la formalización predial para su sostenibilidad (42.42% de avance),
 - iv. IND 1.4.1: 231 Informes de clasificación y evaluación de EIA's (77.00 % de avance),
 - v. IND 2.1.1: 6,300 Viviendas Mejoradas (45.00% de avance),
 - vi. IND 2.2.2: 04 Inmuebles estatales transferidos para proyectos de vivienda público y privado (33.30% de avance),
 - vii. IND 3.1.1: 89,161 Nuevas conexiones domiciliarias de agua en áreas urbanas (74.78% de avance),



- viii. IND 3.1.2: 47,892 Nuevas conexiones domiciliarias de alcantarillado en áreas urbanas (40.30% de avance anual),
- ix. IND 4.3.1: 1,367 Valuaciones realizadas (68.35% de avance),
- x. IND 5.1.2: 08 Normas aprobadas del Subsector Vivienda (200% de avance),
- xi. IND 5.1.3: 03 Normas aprobadas del Subsector Saneamiento (60% de avance),
- xii. IND 5.1.6: 04 Instrumentos de gestión ambiental aprobados (200% de avance),
- xiii. IND 5.5.1: 13 GR capacitados en gestión urbana (54.17% de avance),
- xiv. IND 5.6.1: 32 Informes de participación en Comités Multisectoriales (1066.67% de avance).

- El avance de los OEE ha sido mejor que en periodos anteriores, lo que se demuestra en los valores alcanzados en los indicadores (índice físico), los que impactan en el desempeño de los OEG y de todo el Sector.

c. Acerca de la Evaluación de las Acciones y los Indicadores de Producto

- El OEG 1 (Urbanismo) y OEG 2 (Vivienda), muestran una ejecución financiera por encima de lo previsto (76.01% y 106.21% de avance financiero respectivamente).
- Los OEG restantes muestran una ejecución financiera que no supera el 25.00% de su programación anual (OEG 3: 18.94%, OEG 5: 9.53%). El OEG 4 tuvo ejecución no programada.
- Respecto a los OEE, 04 muestran una ejecución financiera dentro del rango esperado (por encima de 25% de avance). En este sentido, destacan los siguientes: OEE 1.3: Promover la recuperación de las áreas urbano rurales (90.21% de avance), OEE 1.4: Establecer mecanismos de evaluación ambiental (51.79%), OEE 2.1: Promover el mejoramiento de viviendas existentes en el ámbito urbano (150.81%), y OEE 2.2: Promover la construcción de viviendas, preferentemente de interés social, en el ámbito urbano (103.04%).
- Se programaron 185 acciones a nivel sectorial, entre proyectos y actividades (una de las actividades incluye transferencias a gobiernos locales), que tuvieron una ejecución financiera para el periodo anual de 43.87% (S/. 1,304'799,303.00) respecto a lo programación anual (S/. 2,974'219,987.54), y de 64.11% respecto del PIM del Sector (S/. 2,035'063,334.00).

d. A nivel general

Durante los últimos años (2008-2010), la ejecución de actividades y proyectos a cargo del Sector y programadas en el PESEM, presentaban algunas tendencias, como:

- Desempeño claramente diferenciado entre los dos semestres de un mismo año, siendo siempre menor la ejecución física y financiera en el primer semestre.
- La ejecución física o financiera presentaba características similares en el desempeño de cada subsector en periodos interanuales (entre primeros semestres o entre segundos semestres de distintos años), siendo la tendencia a la disminución del avance (en porcentaje) de la ejecución financiera semestral si se compara entre primeros semestres o segundos semestres de distintos años.
- Esta diferencia en la ejecución entre periodos en un mismo año y la estacionalidad, estaría sustentada en la problemática sectorial:
 - i. Aspectos internos referidos a procesos organizativos y administrativos lentos y de toma de decisiones tardías que no permitirían romper la baja ejecución física financiera en el Primer Semestre, y que influyen en: la ejecución de obras (o la promoción de las mismas), la adquisición de equipamiento necesario, la contratación de personal calificado y la disponibilidad de recursos financieros



(aunque también se menciona la falta de recursos financieros). Adicionalmente los cambios institucionales, no permiten la continuidad de lo iniciado anteriormente.

- ii. Aspectos externos, como: instrumentos normativos nacionales, regionales, locales o de otros sectores o instituciones que limitan la competencia de la institución y/o sector (como es el caso de DNU y los PAT y PDU), la capacidad en la gestión de proyectos de inversión pública de los GR y GL que condiciona las transferencias financieras de los programas sectoriales (PIMPB, PAPT y PRONASAR), además de un componente geográfico (dispersión espacial de los asentamientos humanos), que dificulta también la promoción y ejecución de los proyectos.
- iii. O la combinación de ambos, es decir, aspectos internos como externos del Sector como de los GR y GL que se refieren a la coordinación intra e interinstitucional para llevar a cabo emprendimientos en conjunto.

En la presente evaluación, se presenta un cambio en esta tendencia:

- Ejecución física y financiera sustantivamente mayor a los primeros semestres anteriores, e incluso mayor que la mejor ejecución financiera del segundo semestre de cualquier año (entre 2008-2010). Esta diferencia en la tendencia se sustentaría en una mejor programación financiera anual (en promedio alrededor del 15% menor a las programaciones financieras anuales del 2009 ó 2010, y superior al 2008).
- Mayor número de indicadores muestran mejor desempeño. El avance en el Primer Semestre ha sido significativo en siete (07) indicadores de resultado a nivel OEG (de 19 indicadores), donde el avance ha estado por encima del 25.00% de lo programado (51% de avance físico respecto a lo programado, como promedio simple), donde destaca la alta ejecución física en vivienda nueva y mejorada, y en cobertura de agua y saneamiento en el ámbito urbano. Aunque aún persisten aspectos negativos que limitan un mejor desempeño, como:
 - i. Carencia de personal y equipamiento necesario (en COFOPRI) para realizar las labores programadas y a la promulgación del DS N° 056-2010-PCM, el cual autoriza la transferencia integral de la función de formalización y titulación de predios rústicos de tierras erizas a los Gobiernos Regionales, lo que condujo a que la Demanda efectiva para la formalización del territorio comunal no tuviera avance.
 - ii. Cambios de autoridades y funcionarios de las municipalidades que retrasan la firma y ejecución de convenios ejecución de proyectos y asistencia técnica (DNU, PAPT, PRONASAR, PIMBP).
 - iii. Carencia de espacios adecuados y presupuesto para la realización de algunas investigaciones promovidas desde la Oficina del Medio Ambiente (OMA).
 - iv. Falta de coordinación y liderazgo entre los actores responsables para la implementación de planes y programas así como del sistema de información en agua y saneamiento. A esto se suma la carencia de planes regionales que definan programas de inversiones regionales.
 - v. En los proyectos del PAPT (incluye PRONASAR), las causas son: Demora en la contratación de los consultores locales de las EPS, Procesos de revisión y aprobación extensos (EIA por parte de la DNS, Certificado de inexistencia de Restos Arqueológicos por parte del INC), Problemas con los Consultores (retraso en subsanar observaciones, entrega de estudios no culminados, retraso en firma de contratos, incumplimiento de plazos contractuales), la Suscripción y el cumplimiento de los Convenios de Operación, Administración y Mantenimiento que se han visto dificultados por la oposición de algunas Municipalidades.



2. Recomendaciones

a. Acerca del proceso de ejecución del Plan y sus resultados

Para obtener mejores avances orientados hacia el logro de los Objetivos Generales y Específicos y que los indicadores alcancen valores positivos, superando los problemas y limitaciones que se han encontrado en la ejecución del Plan, se recomienda lo siguiente:

- Concluir con la transferencia de funciones de formalización de la propiedad rural que estuvieron a cargo de COFOPRI a los gobiernos regionales y retirar o anular en el PESEM los indicadores: Demanda efectiva para la formalización de la propiedad, predial rural individual y Demanda efectiva para la formalización del territorio comunal.
- Evaluación periódica de las condiciones de seguridad en la zona del VRAE.
- Evaluar y actualizar el marco normativo actual sobre el tratamiento de las aguas residuales domésticas para permitir el uso progresivo del agua residual tratada en el riego de áreas verdes.
- Incrementar el presupuesto para la promoción, difusión y validación de investigaciones relativas a tecnologías limpias y materiales alternativos.
- Fortalecimiento institucional (principalmente la gestión comercial) de las oficinas regionales de MIVIVIENDA
- Impulsar los procesos de saneamiento técnico – legal de los terrenos a adjudicar, en los que se desarrollarán proyectos inmobiliarios, para pobladores de menores recursos.
- Mayor apoyo y facilidades en los procesos administrativos para el accionar del programa PERU-PROCOES.
- La DNS debe acelerar el proceso de aprobación del EIA de los estudios de pre inversión
- Coordinar y gestionar ante el INC se reduzca el tiempo utilizado para el otorgamiento del Certificado de Inexistencia de Restos Arqueológicos.
- Aumentar la capacidad operativa del Shock de Inversiones, así como aumentar el personal encargado del seguimiento y monitoreo de las inversiones.
- Evaluar los motivos que las Instituciones, Programas y Proyectos señalan que han generado baja ejecución, revisar la problemática institucional y efectuar el seguimiento de las medidas correctivas señaladas en los respectivos



Planes Operativos Institucionales y Planes Estratégicos, la cual debiera sistematizarse, buscar puntos en común, y procurar soluciones integrales.

- La, DNS, PAPT y SEDAPAL tienen una problemática común en la cadena de valor de la identificación, seguimiento y monitoreo de proyectos, entre otros, que deben solucionar conjuntamente, al igual que DNV, BANMAT y FMV.
- Mayor rigurosidad y precisión en la elaboración de la información por parte de las instituciones, sobre todo para conocer su participación en el desempeño del Sector.
- La Dirección Nacional de Construcción debe realizar el cálculo y seguimiento del Índice de Seguridad en Construcción y de la tasa de crecimiento del empleo en el Sector Construcción.
- Promover la integración del PESEM con otros documentos de gestión (PEI y POI), identificando los proyectos y actividades que son parte de la evaluación.
- Definir iniciativas específicas que contribuyan a emprender acciones de Planificación Territorial y Urbana sostenibles, articuladas con las nuevas iniciativas nacionales, regionales y locales.
- Simplificar los procesos para las asistencias técnicas, considerando las distintas características de los instrumentos de gestión territorial, las condiciones geográficas y sociales y su impacto en la población (menos procesos para los ámbitos jurisdiccionales más pequeños).
- Impulsar programas de vivienda para el ámbito rural con estrategias de intervención acordes a cada realidad regional.
- Impulsar y dinamizar los programas de saneamiento en particular los orientados al ámbito rural, cambiando el sistema de atención de demanda por otro de oferta sustentado en planes regionales y locales.
- Impulsar acciones para el cumplimiento de los compromisos de los Gobiernos Locales, tanto para las acciones de capacitación, formulación y ejecución de planes, proyectos y aportes de contrapartidas del gobierno local o comunitario.
- Mayor impulso a las acciones de fortalecimiento institucional para mejorar la gestión de los Gobiernos Regionales y Locales, en materia de formulación de proyectos, procesos de licitación y ejecución de obras.
- Desarrollar programas de fortalecimiento institucional para las diferentes unidades orgánicas y programas del MVCS y del Sector, para impulsar las iniciativas señaladas, especialmente las orientadas al ámbito rural.



b. Acerca de los Aspectos Metodológicos y Operativos.

1.- En cuanto a Objetivos Generales (OEG) y los indicadores de Resultado.

Teniendo en cuenta las políticas y prioridades del actual gobierno, los resultados alcanzados en este periodo y en las tres últimas evaluaciones anuales, se hace necesario actualizar el PESEM, para lo cual se recomienda tener en cuenta lo siguiente:

- Todos los Programas deberían diseñar un indicador de resultado que estando adscrito a los Órganos de Línea correspondiente, se incluya en los indicadores para la evaluación de los OEG, afín de conocer su participación en el desempeño en dicha escala de análisis. Al respecto, en los OEG faltaría la participación de PGT y PIMBP, los que contribuyen a Promover la ocupación racional, ordenada y sostenible del territorio nacional, como ejecutores de las políticas sectoriales e institucionales.
- Las proyecciones anuales deben revisarse y reajustarse de acuerdo a los valores alcanzados en los últimos años, especialmente en los objetivos donde se registra una baja ejecución (inferior al 25%) o nula ejecución.
- Se debe revisar la condición de “estratégico” en el quehacer sectorial. Particularmente, se deben analizar las actividades y proyectos que aportan a los siguientes indicadores:
 1. Índice de Planificación urbana.
 2. Índice de Planificación Territorial.
 3. Demanda efectiva para la formalización de la propiedad predial rural individual.
 4. Demanda efectiva para la formalización del territorio comunal.
 5. Tecnologías alternativas validadas.
 6. Cobertura de tratamiento de aguas servidas en el área urbana.
 7. Cobertura de saneamiento en el área rural.
 8. Cobertura de agua potable en el área rural.
 9. Tasa de crecimiento del empleo en el sector construcción.
 10. Índice de seguridad en la construcción.
 11. Porcentaje de unidades orgánicas fortalecidas.

2.- En cuanto a Objetivos Específicos (OEE) y los Indicadores de Resultado

- En los OEE, SENCICO debe desarrollar un indicador para evaluar los resultados de su desempeño.
- Las proyecciones anuales deben revisarse y reajustarse de acuerdo a los valores alcanzados, particularmente en los objetivos donde se registra una baja ejecución (menor a 25%), y sobre todo si es esta condición es constante en los últimos años.
- Debe considerarse revisar algunos objetivos específicos y/o indicadores, si es que las instituciones consideran que es difícil remitir información de los mismos.

3.- En cuanto a las Acciones y los Indicadores de Producto

- Las proyecciones anuales deben revisarse y reajustarse de acuerdo a los valores alcanzados, y anularse las actividades y proyectos que no han mostrado ejecución en años anteriores, porque no contribuyen a los resultados de sus respectivos OEG y OEE.



4.- Acerca de los Espacios Prioritarios.

- Se debe definir los espacios de mayor vulnerabilidad social y física con nuevos criterios de evaluación (no solo costo y beneficio), priorizando intervenciones piloto en las regiones de mayor pobreza (Apurímac, Ayacucho y Huancavelica), incorporando entre otros criterios: las estrategias que permitan la implementación de las intervenciones, el monitoreo y evaluación, variables ambientales, gestión del riesgo frente a la ocurrencia de desastres naturales y riesgo social. En este sentido, la coparticipación (Sector, Gobierno Local y Comunidad Organizada) en toda la cadena de valor del proyecto debiera ser parte de la estrategia de las intervenciones.



PERÚ

Ministerio
de Vivienda, Construcción
y Saneamiento

Plan Estratégico Sectorial Multianual 2008 – 2015.
Evaluación Semestral 2011 – I.

ANEXO.

1. Formato 1: Rol Estratégico e Indicadores de Impacto.
2. Formato 2: Objetivos Estratégicos Generales e Indicadores de Resultado.
3. Formato 3: Objetivos Estratégicos Específicos e Indicadores de Resultado.
4. Formato 4: Acciones e Indicadores de Producto.



PERÚ

Ministerio
de Vivienda, Construcción y
Saneamiento

Secretaría
General

Oficina General de
Planificación y
Presupuesto

Unidad de Planificación,
Programación y
Racionalización

**ANEXO
EVALUACIÓN SEMESTRAL 2011 - I
PLAN ESTRATÉGICO SECTORIAL MULTIANUAL 2008 - 2015**

Octubre, 2011

Visión Institucional														
El país cuenta con un territorio ordenado y un sistema de centros de población competitivos y sostenibles, que brindan condiciones para el mejoramiento continuo de la calidad de vida de la población.														
Misión Institucional														
Somos el ente rector en materia de vivienda, urbanismo, construcción y saneamiento, responsable de diseñar, normar, promover, supervisar, evaluar y ejecutar la política sectorial, contribuyendo a la competitividad y el desarrollo territorial sostenible del país, en beneficio preferentemente de la población de menores recursos.														
Objetivo Estratégico General	Definición Operativa	Unidad de medida	Línea de base 2007	2011 - I									Fuente de Información / Medios de Verificación	
				Programación			Ejecución		% de Avance					
				Anual 2011	Acumulada 2008-2011	Total PESEM 2008-2015	Del I Semestre	Al I Semestre 2008-2011	Semestral/ Anual	Acumulada 2008-2011	Total PESEM 2008-2015			
(1)	(2)	(3)	(4)	(5)	(6)=(4)/(1)	(7)=(5)/(2)	(8)=(5)/(3)							
OEG 1 Promover la ocupación racional, ordenada y sostenible del territorio nacional														
1.1	Indicador	Índice de planificación urbana	% de distritos con planes de desarrollo urbano aprobados y en ejecución	%	10.00	7.00	19.00	70.00	0.00	0.54	0.00%	2.84%	0.77%	MVCS, DNU.
1.2	Indicador	Índice de planificación territorial	% de provincias con planes de acondicionamiento territorial aprobados y en ejecución	%	10.00	8.00	22.00	70.00	0.00	2.03	0.00%	9.23%	2.90%	MVCS, DNU.
1.3	Indicador	Demanda efectiva para la formalización de la propiedad predial urbana marginal e informal	Cantidad de predios urbanos marginales informales	Lotes	750,393.00	85,000.00	346,500.00	586,500.00	54,994.00	412,962.00	64.70%	119.18%	70.41%	COFOPRI
1.4	Indicador	Demanda efectiva para la formalización de la propiedad predial rural individual	Cantidad de predios rurales individuales informales	Predios	883,907.00	79,965.00	336,131.00	616,131.00	2,349.00	157,415.00	2.94%	46.83%	25.55%	COFOPRI
1.5	Indicador	Demanda efectiva para la formalización del territorio comunal	Cantidad de comunidades con territorios informales	Comunidades	1,094.00	35.00	195.00	335.00	0.00	59.00	0.00%	30.26%	17.61%	COFOPRI
1.6	Indicador	Aguas residuales urbanas tratadas usadas para riego.	Volumen de aguas residuales urbanas tratadas usadas para riego	litros/seg.	180.00	180.00	180.00	180.00	180.00	180.00	100.00%	100.00%	100.00%	OMA
1.7	Indicador	Tecnologías alternativas validadas	Número de tecnologías validadas	N°	2.00	2.00	9.00	17.00	0.00	6.00	0.00%	66.67%	35.29%	OMA
OEG 2 Promover el acceso de la población a una vivienda adecuada, en especial en los sectores de ingresos medios y bajos														
2.1	Indicador	Viviendas nuevas promovidas	Viviendas nuevas en el ámbito nacional	N°	6,439.00	30,612.00	93,008.00	235,458.00	9,417.00	46,113.00	30.76%	49.58%	19.58%	MVCS - VMVU (DNU-PASH-FMV-BANMAT)
		BANMAT			4,438.00	4,629.00	15,799.00	43,674.00	898.00	12,776.00	19.40%	80.87%	29.25%	
		FMV			0.00	1,846.00	6,672.00	15,769.00	3,644.00	10,638.00	197.40%	159.44%	67.46%	
		DNU			0.00	22,337.00	63,316.00	165,194.00	4,875.00	19,249.00	21.82%	30.40%	11.65%	
		PASH			2,001.00	1,800.00	7,221.00	10,821.00	0.00	3,450.00	0.00%	47.78%	31.88%	
2.2	Indicador	Viviendas mejoradas promovidas	Viviendas pre existentes, mejoradas cualitativamente	N°	5,692.00	22,041.00	65,907.00	175,181.00	6,300.00	63,987.00	28.58%	97.09%	36.53%	DNU, BANMAT
		BANMAT			4,962.00	8,691.00	26,187.00	79,419.00	1,640.00	15,529.00	18.87%	59.30%	19.55%	
		FMV			0.00	0.00	0.00	0.00	0.00	0.00	---	---	---	
		DNU			730.00	9,450.00	27,947.00	76,189.00	4,660.00	48,458.00	49.31%	173.39%	63.60%	
		PASH			0.00	3,900.00	11,773.00	19,573.00	0.00	0.00	0.00%	0.00%	0.00%	

FORMATO 2
Plan Estratégico Sectorial Multianual 2008-2015. Objetivos Generales e Indicadores de Resultado
Sector Vivienda, Construcción y Saneamiento

Objetivo Estratégico General	Definición Operativa	Unidad de medida	Línea de base 2007	2011 - I									Fuente de Información / Medios de Verificación	
				Programación			Ejecución		% de Avance					
				Anual 2011	Acumulada 2008-2011	Total PESEM 2008-2015	Del I Semestre	Al I Semestre 2008-2011	Semestral/ Anual	Acumulada 2008-2011	Total PESEM 2008-2015			
				(1)	(2)	(3)	(4)	(5)	(6)=(4)/(1)	(7)=(5)/(2)	(8)=(5)/(3)			
OEG 3 Promover el acceso de la población a servicios de saneamiento sostenibles y de calidad														
3.1	Indicador	Cobertura de agua potable en el área urbana	Porcentaje la población que cuenta con servicios de agua potable	%	82.00	2.59	11.00	16.00	1.85	6.99	71.43%	63.55%	43.69%	SUNASS, DNS
		DNS				0.04	0.10	0.13	0.01	0.12	25.00%	120.00%	92.31%	
		PAPT				1.89	7.36	17.15	1.48	3.23	78.31%	43.89%	18.83%	
		SEDAPAL				0.66	3.87	6.78	0.36	3.64	54.55%	94.06%	53.69%	
3.2	Indicador	Cobertura de alcantarillado en el área urbana	Porcentaje la población que cuenta con servicios de alcantarillado en el área urbana	%	73.00	2.58	12.00	20.00	1.00	6.01	38.76%	50.08%	30.05%	SUNASS, DNS
		DNS				0.05	0.14	0.19	0.01	0.08	20.00%	57.14%	42.11%	
		PAPT				1.95	7.11	16.96	0.70	2.60	35.90%	36.57%	15.33%	
		SEDAPAL				0.58	3.91	6.58	0.29	3.33	50.00%	85.17%	50.61%	
3.3	Indicador	Cobertura de tratamiento de aguas servidas en el área urbana	Porcentaje de centros de población que cuentan con sistemas de tratamiento de aguas servidas	%	24.00	8.00	26.00	44.00	---	---	---	---	---	SUNASS, DNS
		SEDAPAL				8.00	26.00	44.00	---	---	---	---	---	
3.4	Indicador	Cobertura de saneamiento en el área rural	Porcentaje la población en el área rural que cuenta con unidades básicas sanitarias en el área rural (pob < 2,000	%	33.00	1.40	23.00	37.00	0.08	0.86	5.71%	3.74%	2.32%	DNS, DIGESA
		PAPT				1.40	2.88	10.08	0.00	0.00	0.00%	0.00%	0.00%	
		PRONASAR				0.00	5.29	10.21	0.08	0.86	---	16.26%	8.42%	
3.5	Indicador	Cobertura de agua potable en el área rural	Porcentaje la población que cuenta con servicios de agua potable en el área rural	%	62.00	1.40	9.00	16.00	0.08	1.01	5.71%	11.22%	6.31%	DNS, DIGESA
		PAPT				1.40	2.88	10.08	0.00	0.00	0.00%	0.00%	0.00%	
		PRONASAR				0.00	4.12	7.94	0.08	1.01	---	24.51%	12.72%	
OEG 4 Normar y promover el desarrollo sostenible del mercado de edificaciones, infraestructura y equipamiento urbano														
4.1	Indicador	Tasa de inversión en el sector Construcción	Variación en la producción total de bienes y servicios en el sector construcción al año	%	21.00	25.53	23.17	26.32	4.29	12.21	16.80%	52.70%	46.39%	DNC, INEI
4.2	Indicador	Tasa de crecimiento del empleo en el sector Construcción	Variación porcentual en el número de personas empleadas en el sector construcción	%	17.40	19.58	18.46	19.92	---	---	---	---	---	DNC, INEI, Encuesta Permanente de Empleo, MTPE
4.3	Indicador	Personas capacitadas en sector Construcción	Numero de personas capacitadas	Nº	44354.00	77,214.00	192,022.00	608,976.00	21,066.00	153,649.00	27.28%	80.02%	25.23%	SENCICO, Memoria Anual
4.4	Indicador	Índice de seguridad en la construcción	Se refiere a accidentes en la construcción de edificaciones	Tanto por mil	18.90	17.50	18.40	17.40	---	---	---	---	---	MTPE
OEG 5 Fortalecer capacidades del MVCS y su articulación con los gobiernos subnacionales														
5.1	Indicador	Porcentaje de unidades orgánicas fortalecidas	UO con mayores capacidades para la promoción y ejecución de actividades sectoriales	%	15.00	20.00	100.00	100.00	---	---	---	---	---	MVCS
<p>Notas: Para los indicadores 1.1, 1.2, 1.3, 1.4, 1.5, 3.1, 3.2, 3.3, 3.4, 3.5, 4.1 y 4.2, en la Programación Anual (PA), se señala la diferencia entre los valores programados para el año 2011 (P2011) y 2010 (P2010). Es decir, PA= (P2011-P2010), o (P2010-P2011), según corresponda.</p> <p>Para los indicadores 1.1, 1.2, 1.3, 1.4, 1.5, 3.1, 3.2, 3.3, 3.4, 3.5, 4.1 y 4.2, la Programación Acumulada (PA), resulta de la diferencia de los valores programados entre los años 2011 (P2011) y 2008 (P2008). Es decir, PA= (P2011-P2008), o (P2008-P2011), según corresponda.</p> <p>La programación Total PESEM (PTP), resulta de la diferencia entre los valores programados para los años 2015 (P2015) y 2008 (P2008). Es decir, PTP= (P2015-P2008), o (P2008-P2015), según corresponda.</p> <p>En el indicador 1.1: Índice de Planificación Urbana, se consideran 1818 municipalidades distritales (100.00%), de acuerdo a la información existente en el año 2008.</p> <p>En el indicador 1.2: Índice de Planificación Territorial, se consideran 194 municipalidades provinciales (100.00%), de acuerdo a la información existente en el año 2008.</p>														

Objetivo Estratégico General / Objetivo Estratégico Específico	Unidad de medida	Línea de Base 2007	2011-I									Fuente de Información, Medios de Verificación	
			Programación			Ejecución		% de Avance					
			Anual	Acumulada	Total PESEM	Del I Semestre	Al I Semestre	Semestral/ Anual	Acumulada	Total PESEM			
			2011 (1)	2008-2011 (2)	2008-2015 (3)	(4)	2008-2011 (5)		2008-2011 (7)=(5)/(2)		2008-2015 (8)=(5)/(3)		
OEG 1 Promover la ocupación racional, ordenada y sostenible del territorio nacional													
OEE 1.1 Fortalecer la gestión del territorio													
1.1.1	Indicador	Gobiernos locales y regionales asistidos	Nº	0.00	4.00	20.00	46.00	101.00	211.00	2525.00%	1055.00%	458.70%	DNU-PGT
OEE 1.2 Promover la inversión en infraestructura y equipamiento													
1.2.1	Indicador	Monto de la inversión privada en infraestructura y equipamiento	S/.	93,000,000.00	104,672,319.33	400,749,630.33	851,796,870.00	---	---	---	---	---	PIMBP
1.2.2	Indicador	Monto de la inversión pública en infraestructura y equipamiento	S/.	591,000,000.00	665,175,706.71	2,546,699,263.71	5,413,031,721.00	339,959,401.69	798,656,858.00	51.11%	31.36%	14.75%	PIMBP
OEE 1.3 Promover la recuperación de las áreas urbano - rurales													
1.3.1	Indicador	Espacios urbanos, periurbanos recuperados (Programa de Gestión Ambiental en Ecosistemas Frágiles)	Hectárea	0.00	5.00	15.00	35.00	0.00	0.00	0.00%	0.00%	0.00%	OMA
1.3.2	Indicador	Eventos de promoción de los beneficios de la formalización predial para su sostenibilidad	Evento	0.00	33.00	148.00	248.00	14.00	106.00	42.42%	71.62%	42.74%	COFOPRI
OEE 1.4 Establecer mecanismos de evaluación ambiental													
1.4.1	Indicador	Informes de clasificación y evaluación de EIAs	Nº	307.00	300.00	1,325.00	2,525.00	231.00	1,444.00	77.00%	108.98%	57.19%	OMA
OEE 1.5 Investigar y validar tecnologías limpias.													
1.5.1	Indicador	Tecnologías innovadoras validadas	Nº	2.00	2.00	9.00	17.00	0.00	6.00	0.00%	66.67%	35.29%	OMA

FORMATO 3
Plan Estratégico Sectorial Multianual 2008-2015. Objetivos Estratégicos Específicos e Indicadores de Resultado
Sector Vivienda, COstrucción y Saneamiento

Objetivo Estratégico General / Objetivo Estratégico Específico	Unidad de medida	Línea de Base 2007	2011-I									Fuente de Información, Medios de Verificación	
			Programación			Ejecución		% de Avance					
			Anual	Acumulada	Total PESEM	Del I Semestre	Al I Semestre	Semestral/ Anual	Acumulada	Total PESEM			
			2011 (1)	2008-2011 (2)	2008-2015 (3)	(4)	2008-2011 (5)		2008-2011 (7)=(5)/(2)		2008-2015 (8)=(5)/(3)		
OEG 2 Promover el acceso de la población a una vivienda adecuada, en especial en los sectores de ingresos medios y bajos													
OEE 2.1: Promover el mejoramiento de viviendas existentes en el ámbito urbano													
2.1.1	Indicador	Viviendas mejoradas (MVCS + BANMAT)	N°	12,000.00	14,000.00	56,000.00	112,000.00	6,300.00	64,053.00	45.00%	114.38%	57.19%	DNV + BANMAT
2.1.2	Indicador	Prestamos para Vivienda -Banmat	N° de prestamos	10,267.00	14,506.00	48,837.00	106,861.00	1,640.00	15,595.00	11.31%	31.93%	14.59%	BANMAT
2.1.3	Indicador	Subsidios para la formalización de edificaciones	N° de subsidios	0.00	937.00	5,847.00	7,723.00	0.00	0.00	0.00%	0.00%	0.00%	DNV , BANMAT
OEE 2.2: Promover la construcción de viviendas, preferentemente de interés social, en el ámbito urbano													
2.2.1	Indicador	Viviendas subsidiadas por el Estado	N°	2,001.00	1,800.00	7,221.00	10,821.00	0.00	3,450.00	0.0%	47.8%	31.9%	DNV
2.2.2	Indicador	Inmuebles estatales transferidos para proyectos de vivienda público y privado.	N°	20.00	12.00	35.00	103.00	4.00	17.00	33.3%	48.6%	16.5%	DNV,SBN
OEE 2.3: Promover la construcción y mejoramiento de viviendas en el ámbito rural													
2.3.1	Indicador	Fomento Habitacional (Proyectos Piloto de Vivienda Rural)	N° de Proyectos Piloto de Vivienda Rural	0.00	0.00	9.00	9.00	0.00	3.00	---	33.33%	33.33%	DNV
OEG 3 Promover el acceso de la población a servicios de saneamiento sostenibles y de calidad													
OEE 3.1 Ampliar y mejorar la infraestructura sanitaria.													
3.1.1	Indicador	Nuevas conexiones domiciliarias de agua en áreas urbanas	N°	92,091.00	119,238.00	642,866.00	1,111,963.00	89,161.00	319,739.00	74.78%	49.74%	28.75%	SEDAPAL - PAPT (Estimado), DNS
		DNS	N°	2,422.00	1,809.00	6,228.00	6,228.00	664.00	5,579.00	36.71%	89.58%	89.58%	
		PAPT	N°	39,387.00	87,125.00	427,400.00	792,613.00	71,210.00	142,882.00	81.73%	33.43%	18.03%	
		SEDAPAL	N°	50,282.00	30,304.00	209,238.00	313,122.00	17,287.00	171,278.00	57.05%	81.86%	54.70%	
3.1.2	Indicador	Nuevas conexiones domiciliarias de alcantarillado en áreas urbanas	N°	77,070.00	118,835.00	634,560.00	1,096,396.00	47,892.00	273,170.00	40.30%	43.05%	24.92%	SEDAPAL - PAPT (Estimado), DNS
		DNS	N°	1,069.00	2,252.00	8,898.00	8,898.00	270.00	3,047.00	11.99%	34.24%	34.24%	
		PAPT	N°	38,867.00	89,997.00	418,443.00	783,656.00	33,626.00	113,582.00	37.36%	27.14%	14.49%	
		SEDAPAL	N°	37,134.00	26,586.00	207,219.00	303,842.00	13,996.00	156,541.00	52.64%	75.54%	51.52%	
3.1.3	Indicador	Volumen tratado de aguas servidas	m3/seg	2.43	14.11	22.61	89.00	2.90	0.00	20.55%	0.00%	0.00%	SEDAPAL
		SEDAPAL	m3/seg	2.43	14.11	22.61	89.00	2.90	0.00	20.55%	0.00%	0.00%	
3.1.4	Indicador	Nuevas conexiones domiciliarias de agua en áreas rurales	N°	9,823.00	26,400.00	154,691.00	330,340.00	1,486.00	18,674.00	5.63%	12.07%	5.65%	PRONASAR - PAPT
		PRONASAR	N°	9,823.00	0.00	75,491.00	145,540.00	1,486.00	18,674.00	---	24.74%	12.83%	
		PAPT	N°	0.00	26,400.00	79,200.00	184,800.00	0.00	0.00	0.00%	0.00%	0.00%	
3.1.5	Indicador	Conexiones domiciliarias de disposición sanitaria de excretas	N°	12,630.00	26,400.00	176,259.00	371,922.00	1,506.00	15,644.00	5.70%	8.88%	4.21%	PRONASAR - PAPT
		PRONASAR	N°	12,630.00	0.00	97,059.00	187,122.00	1,506.00	15,644.00	---	16.12%	8.36%	
		PAPT	N°	0.00	26,400.00	79,200.00	184,800.00	0.00	0.00	0.00%	0.00%	0.00%	
OEE 3.2 Promover la sostenibilidad de los servicios.													
3.2.1	Indicador	EPSS con utilidad neta positiva (DNS)	N°	17.00	25.00	84.00	204.00	0.00	45.00	0.00%	53.57%	22.06%	DNS
								7.00	7.00	---	---	---	PAPT

FORMATO 3
Plan Estratégico Sectorial Multianual 2008-2015. Objetivos Estratégicos Específicos e Indicadores de Resultado
Sector Vivienda, Construcción y Saneamiento

Objetivo Estratégico General / Objetivo Estratégico Específico	Unidad de medida	Línea de Base 2007	2011-I									Fuente de Información, Medios de Verificación		
			Programación			Ejecución		% de Avance						
			Anual 2011 (1)	Acumulada 2008-2011 (2)	Total PESEM 2008-2015 (3)	Del I Semestre (4)	Al I Semestre 2008-2011 (5)	Semestral/ Anual (6)=(4)/(1)	Acumulada 2008-2011 (7)=(5)/(2)	Total PESEM 2008-2015 (8)=(5)/(3)				
OEG 4 Normar y promover el desarrollo sostenible del mercado de edificaciones, infraestructura y equipamiento urbano														
OEE 4.1 Promover la inversión pública y privada														
4.1.1	Indicador	Ratio inversión privada / pública	Nº	1.50	1.70	6.65	13.25	---	---	---	---	---	---	INEI
OEE 4.2 Fomentar el desarrollo tecnológico, difusión y capacitación.														
4.2.1	Indicador	Proyectos pilotos sobre sistemas y/o elementos constructivos elaborados	Nº de Proyectos	0.00	1.00	8.00	12.00	0.00	1.00	0.00%	12.50%	8.33%	DNC	
OEE 4.3 Desarrollar la valuación de bienes muebles e inmuebles														
4.3.1	Indicador	Valuaciones realizadas	Nº	1,800.00	2,000.00	8,000.00	16,000.00	1,367.00	8,357.00	68.35%	104.46%	52.23%	DNC	
OEG 5 Fortalecer capacidades del MVCS y su articulación con los gobiernos subnacionales														
OEE 5.1. Mejorar la normatividad sectorial														
5.1.1	Indicador	Normas aprobadas del Subsector Urbanismo	Normas	4.00	5.00	20.00	40.00	1.00	14.00	20.00%	70.00%	35.00%	Diario Oficial El Peruano	
5.1.2	Indicador	Normas aprobadas del Subsector Vivienda	Normas	4.00	4.00	16.00	32.00	8.00	51.00	200.00%	318.75%	159.38%	Diario Oficial El Peruano	
5.1.3	Indicador	Normas aprobadas del Subsector Saneamiento	Normas	4.00	5.00	20.00	40.00	3.00	30.00	60.00%	150.00%	75.00%	Diario Oficial El Peruano	
5.1.4	Indicador	Normas aprobadas del Subsector Construcción	Normas	0.00	0.00	0.00	0.00	2.00	8.00	---	---	---	Diario Oficial El Peruano	
5.1.5	Indicador	Normas aprobadas del Subsector Medioambiente	Normas	1.00	2.00	8.00	16.00	0.00	2.00	0.00%	25.00%	12.50%	OMA	
5.1.6	Indicador	Instrumentos de gestión ambiental aprobados	Nº	1.00	2.00	9.00	17.00	4.00	10.00	200.00%	111.11%	58.82%	OMA	
OEE 5.2. Implementar el sistema de información sectorial integrado														
5.2.1	Indicador	Sistema implementado	Nº	0.00	0.00	1.00	1.00	0.00	0.00	---	0.00%	0.00%	OGEI - MVCS	
5.2.2	Indicador	Sistema de información de bienes estatales implementados	Nº	1.00	0.00	1.00	1.00	0.00	0.00	---	0.00%	0.00%	SBN	
OEE 5.3. Fortalecer la capacidad operativa														
5.3.1	Indicador	Oficinas fortalecidas (capacitadas e implementadas)	Nº	4.00	6.00	24.00	44.00	0.00	9.00	0.00%	37.50%	20.45%	UCS - PASH	
5.3.2	Indicador	Personas capacitadas	Nº	120.00	180.00	750.00	1,350.00	0.00	608.00	0.00%	81.07%	45.04%	UCS - PASH	
OEE 5.4. Implementar el sistema de monitoreo y evaluación integrado														
5.4.1	Indicador	Sistema implementado	Nº	0.00	0.00	1.00	1.00	1.00	1.00	---	100.00%	100.00%	OGEI - MVCS	
OEE 5.5. Fortalecer capacidades en GR y GL														
5.5.1	Indicador	GR capacitados en gestión urbana	Nº	0.00	24.00	96.00	192.00	13.00	27.00	54.17%	28.13%	14.06%	UCS - PASH	
5.5.2	Indicador	GL capacitados en gestión urbana	Nº	0.00	30.00	120.00	195.00	5.00	29.00	16.67%	24.17%	14.87%	UCS - PASH	
5.5.3	Indicador	GR capacitados en promoción de vivienda	Nº	0.00	24.00	48.00	96.00	0.00	0.00	0.00%	0.00%	0.00%	UCS - PASH	
5.5.4	Indicador	GL capacitados en promoción de vivienda	Nº	0.00	500.00	1,000.00	2,000.00	0.00	0.00	0.00%	0.00%	0.00%	UCS - PASH	
5.5.5	Indicador	GR capacitados en gestión del saneamiento	Nº	0.00	24.00	72.00	120.00	0.00	40.00	0.00%	55.56%	33.33%	UCS - PASH	
5.5.6	Indicador	GL capacitados en gestión del saneamiento	Nº	0.00	30.00	120.00	195.00	0.00	46.00	0.00%	38.33%	23.59%	UCS - PASH	
5.5.7	Indicador	GR capacitados en promoción de la construcción	Nº	0.00	0.00	0.00	0.00	---	---	---	---	---	---	
5.5.8	Indicador	GL capacitados en promoción de la construcción	Nº	0.00	0.00	0.00	0.00	---	---	---	---	---	---	
5.5.9	Indicador	GR capacitados en gestión de bienes estatales	Nº	0.00	4.00	16.00	24.00	0.00	0.00	0.00%	0.00%	0.00%	UCS - PASH	
5.5.10	Indicador	GL capacitados en gestión de bienes estatales	Nº	0.00	30.00	120.00	195.00	0.00	0.00	0.00%	0.00%	0.00%	UCS - PASH	
5.5.11	Indicador	GR capacitados en gestión del medioambiente	Nº	2.00	3.00	12.00	24.00	1.00	26.00	33.33%	216.67%	108.33%	OMA	
5.5.12	Indicador	GL capacitados en gestión del medioambiente	Nº	12.00	18.00	72.00	144.00	7.00	59.00	38.89%	81.94%	40.97%	OMA	
OEE 5.6. Coordinar las acciones del sector en intervenciones multisectoriales														

FORMATO 3
 Plan Estratégico Sectorial Multianual 2008-2015. Objetivos Estratégicos Específicos e Indicadores de Resultado
 Sector Vivienda, COonstrucción y Saneamiento

Objetivo Estratégico General / Objetivo Estratégico Específico			Unidad de medida	Línea de Base 2007	2011-I							Fuente de Información, Medios de Verificación	
					Programación			Ejecución		% de Avance			
					Anual 2011	Acumulada 2008-2011	Total PESEM 2008-2015	Del I Semestre	Al I Semestre	Semestral/ Anual	Acumulada		Total PESEM 2008-2015
					(1)	(2)	(3)	(4)	2008-2011		(7)=(5)/(2)		
5.6.1	Indicador	Informes de participacion en Comites Multisectoriales	Nº	2.00	3.00	12.00	26.00	32.00	123.00	1066.67%	1025.00%	473.08%	OMA

Objetivo Estratégico General / Objetivo Estratégico Específico / Líneas de acción / Proyectos / Indicadores de Producto		Línea Base 2007	2011 - I									Fuente de Información, Medios de Verificación		
			Programación			Ejecución			% de Avance				PIA	PIM o Meta Modificada al 30.06.2011
			Anual	Acumulada 2008-2011	Total PESEM 2008-2015	Del I Semestre	Al I Semestre 2008-2011	Semestral/ Anual	Acumulado 2008-2011	Total PESEM 2008-2015				
			(1)	(2)	(3)	(4)	(5)	(6)=(4) / (1)	(7)=(5) / (2)	(8)=(5) / (3)				
OEG 1	Promover la ocupación racional y ordenada y sostenible del territorio nacional	233,825,608.00	474,693,705.00	1,743,864,716.00	3,500,687,132.00	360,813,941.69	1,140,270,877.56	76.01%	65.39%	32.57%	418,161,675.00	422,289,995.00		
	OEE 1.1 Fortalecer la gestión del territorio	0.00	5,367,700.00	17,749,400.00	39,220,200.00	395,488.00	2,426,153.71	7.37%	13.67%	6.19%	0.00	1,046,860.00		
	Actividad	0.00	0.00	700,000.00	700,000.00	150,693.00	172,252.21	---	24.61%	24.61%	0.00	439,868.00	MVCS - DNU	
	Indicador	0.00	0.00	1.00	1.00	0.00	10.00	---	1000.00%	1000.00%				
	Actividad	0.00	3,890,000.00	11,670,000.00	27,230,000.00	0.00	734,765.76	0.00%	6.30%	2.70%	0.00	0.00	MVCS - DNU	
	Indicador	0.00	50.00	150.00	350.00	0.00	16.00	0.00%	10.67%	4.57%				
	Actividad	0.00	420,600.00	1,051,500.00	2,733,900.00	79,566.00	393,980.99	18.92%	37.47%	14.41%	0.00	197,700.00	MVCS - DNU	
	Indicador	0.00	6.00	15.00	39.00	0.00	7.00	0.00%	46.67%	17.95%				
	Actividad	0.00	119,100.00	277,900.00	754,300.00	0.00	10.00	0.00%	0.00%	0.00%	0.00	0.00	MVCS - DNU	
	Indicador	0.00	6.00	14.00	38.00	0.00	0.00	0.00%	0.00%	0.00%				
	Actividad	0.00	880,000.00	3,760,000.00	7,280,000.00	131,063.00	996,198.79	14.89%	26.49%	13.68%	0.00	325,940.00	MVCS - DNU	
	Indicador	0.00	200.00	854.00	1,654.00	375.00	5,953.00	187.50%	697.07%	359.92%				
	Actividad	0.00	58,000.00	290,000.00	522,000.00	34,166.00	128,945.96	58.91%	44.46%	24.70%	0.00	83,352.00	MVCS - DNU	
	Indicador	0.00	0.00	1.00	1.00	0.00	1.00	---	100.00%	100.00%				
	OEE 1.2 Promover la inversión en infraestructura y equipamiento	0.00	54,340,600.00	158,362,004.00	267,293,204.00	11,330,443.69	18,837,712.29	20.85%	11.90%	7.05%	13,027,004.00	19,582,871.00		
	Actividad	0.00	125,000.00	500,000.00	1,000,000.00	0.00	0.00	0.00%	0.00%	0.00%	0.00	0.00	PASH	
	Indicador	0.00	0.00	1.00	1.00	0.00	0.00	---	0.00%	0.00%				
	Actividad	0.00	0.00	50,003,504.00	50,003,504.00	11,330,443.69	18,837,712.29	---	37.67%	37.67%	13,027,004.00	19,582,871.00	PASH	
	Indicador	0.00	0.00	24.00	24.00	2.00	6.34	---	26.42%	26.42%	17.00	17.00		
	Actividad	0.00	54,215,600.00	107,858,500.00	216,289,700.00	0.00	0.00	0.00%	0.00%	0.00%	0.00	0.00	PASH	
	Indicador	0.00	17.00	34.00	68.00	0.00	0.00	0.00%	0.00%	0.00%	0.00	0.00		
	OEE 1.3 Promover la recuperación de las áreas urbano - rurales	197,651,948.00	382,863,301.00	1,439,615,539.00	2,937,547,539.00	345,377,180.00	1,026,437,006.37	90.21%	71.30%	34.94%	379,946,719.00	392,937,751.00		
	Proyecto	148,042,729.00	344,000,000.00	1,184,247,500.00	2,560,247,500.00	328,628,958.00	779,819,146.00	95.53%	65.85%	30.46%	326,607,713.00	334,147,013.00	MVCS - DNU	
	Indicador	344.00	300.00	1,223.00	2,423.00	89.00	315.00	0.30	0.26	13.00%			PIMBP	
	Indicador	140.00	160.00	474.00	1,114.00	170.00	358.00	1.06	0.76	32.14%			PIMBP	
	Indicador	17.00	400.00	1,431.00	3,031.00	0.00	429.00	0.00	0.30	14.15%			PIMBP	
	Indicador	0.00	20.00	68.00	148.00	0.00	20.00	0.00	0.29	13.51%			PIMBP	
	Indicador	9.00	100.00	392.00	792.00	10.00	52.00	0.10	0.13	6.57%			PIMBP	
	Actividad	0.00	0.00	0.00	0.00	0.00	16.00	---	---	---			PIMBP	
	Indicador	0.00	200,000.00	600,000.00	1,400,000.00	0.00	0.00	0.00%	0.00%	0.00%	0.00	0.00	MVCS - DNV	
	Indicador	0.00	12.00	36.00	84.00	0.00	0.00	0.00%	0.00%	0.00%				
	Actividad	0.00	0.00	0.00	0.00	0.00	0.00	---	---	---	0.00	0.00	COFOPRI	
	Indicador	97,865.00	85,000.00	346,500.00	468,500.00	54,994.00	412,962.00	64.70%	119.18%	88.15%				
	Indicador	76,456.00	79,965.00	336,131.00	655,991.00	2,349.00	157,415.00	2.94%	46.83%	24.00%				
	Indicador	33.00	35.00	195.00	335.00	0.00	59.00	0.00%	30.26%	17.61%				

Objetivo Estratégico General / Objetivo Estratégico Específico / Líneas de acción / Proyectos / Indicadores de Producto			Línea Base 2007	2011 - I										Fuente de Información, Medios de Verificación
				Programación			Ejecución			% de Avance		PIA	PIM o Meta Modificada al 30.06.2011	
				Anual	Acumulada	Total PESEM	Del I Semestre	Al I Semestre	Semestral/ Anual	Acumulado	Total PESEM			
				(1)	(2)	(3)	(4)	(5)	(6)=(4) / (1)	(7)=(5) / (2)	(8)=(5) / (3)			
Proyecto	Consolidación de los derechos de propiedad inmueble	16,401,031.00	8,380,301.00	116,932,302.00	116,932,302.00	7,494,822.00	96,342,365.64	89.43%	82.39%	82.39%	33,636,700.00	37,399,644.00	COFOPRI	
Indicador	Títulos de propiedad urbano inscritos en los RRPP	---	0.00	0.00	0.00	47,617.00	271,520.00	---	---	---				
Proyecto	Catastro, titulación, registro de tierras rurales por emergencia en distritos prioritizados del VRAE y otros sectores distritales de la Selva	1,972,933.00	0.00	4,023,820.00	4,023,820.00	0.00	4,488,311.87	---	111.54%	111.54%	0.00	0.00	COFOPRI	
Indicador	Expedientes rurales inscritos en los RRPP	---	0.00	0.00	0.00	0.00	9,150.00	---	---	---				
Proyecto	Catastro, titulación y registro de tierras distritales de Moyobamba, Rio Tambo, Mazamari, Pangoa, selva del Peru	0.00	0.00	12,679,963.00	12,679,963.00	0.00	12,839,355.82	---	101.26%	101.26%	0.00	0.00	COFOPRI	
Indicador	Expedientes rurales inscritos en los RRPP	---	0.00	0.00	0.00	0.00	7,582.00	---	---	---				
Indicador	Títulos de propiedad comunal inscritos en los RRPP	---	0.00	0.00	0.00	0.00	7.00	---	---	---				
Proyecto	Actualización Catastral y titulación de predios rezagados en zonas urbanas de distritos prioritizados de las regiones de Piura, Lambayeque,	0.00	0.00	0.00	0.00	0.00	2,700,113.00	---	---	---	0.00	0.00	COFOPRI	
Indicador	Títulos de propiedad urbano inscritos en los RRPP	---	0.00	0.00	0.00	0.00	1,877.00	---	---	---				
Proyecto	Catastro, titulación y registro de tierras rurales, por situación de pobreza, en distritos prioritizados de los departamentos de Amazonas y	0.00	0.00	0.00	0.00	0.00	2,895,883.00	---	---	---	0.00	0.00	COFOPRI	
Indicador	Títulos de propiedad rurales inscritos en los RRPP	---	0.00	0.00	0.00	0.00	1,606.00	---	---	---				
Proyecto	Formalización de Predios Urbanos según situación de pobreza, en los departamentos de Amazonas y San Martín.	0.00	0.00	0.00	0.00	0.00	2,191,506.00	---	---	---	0.00	0.00	COFOPRI	
Indicador	Títulos de propiedad urbano inscritos en los RRPP	---	0.00	0.00	0.00	0.00	4,982.00	---	---	---				
Proyecto	Formalización de Predios Urbanos según situación de pobreza, en los departamentos de Junín, Huancayo y Pasco.	0.00	0.00	0.00	0.00	0.00	2,168,061.00	---	---	---	0.00	0.00	COFOPRI	
Indicador	Títulos de propiedad urbano inscritos en los RRPP	---	0.00	0.00	0.00	0.00	2,465.00	---	---	---				
Actividad	Legalización de propiedad de inmueble	31,235,255.00	30,283,000.00	121,131,954.00	242,263,954.00	9,253,400.00	122,992,264.04	30.56%	101.54%	50.77%	19,702,306.00	21,391,094.00	COFOPRI	
Indicador	Títulos de propiedad urbano inscritos en los RRPP	---	0.00	0.00	0.00	7,377.00	132,118.00	---	---	---				
OEE 1.4	Establecer mecanismos de evaluación ambiental	64,900.00	236,400.00	845,100.00	1,790,700.00	122,442.00	802,430.00	51.79%	94.95%	44.81%	279,380.00	279,380.00		
Actividad	Vigilancia y protección del medio ambiente	64,900.00	236,400.00	845,100.00	1,790,700.00	122,442.00	802,430.00	51.79%	94.95%	44.81%	279,380.00	279,380.00		
Indicador	N° de informes elaborados para clasificación y seguimiento.	1.00	2.00	11.00	19.00	0.00	4.00	0.00%	36.36%	21.05%	27,500.00	27,500.00	OMA/LPEN	
Indicador	N° de informes de evaluación, clasificación de proyectos y monitoreo, evaluación, mitigación de impactos, elaborados.	307.00	427.00	1,708.00	3,416.00	231.00	1,444.00	0.54	84.54%	42.27%	251,880.00	251,880.00	OMA/LPEN	
OEE 1.5	Investigar y validar tecnologías limpias.	36,108,760.00	31,885,704.00	127,292,673.00	254,835,489.00	3,586,368.00	91,767,575.19	11.25%	72.09%	36.01%	24,906,572.00	8,443,133.00		
Actividad	Vigilancia y protección del medio ambiente	1,469,983.00	1,788,704.00	6,949,421.00	14,104,237.00	446,735.00	4,352,000.58	24.98%	62.62%	30.86%	885,572.00	1,125,913.00	OMA	
Indicador	N° de documentos y certificaciones tecnológicas elaboradas.	4.00	4.00	19.00	38.00	0.00	8.00	0.00%	42.11%	21.05%	142,056.00	141,528.00	OMA, Unidad de Gestión, Investigación e Impacto Ambiental	
Indicador	Centro de Investigación gestionados	12.00	12.00	48.00	96.00	6.00	42.00	50.00%	87.50%	43.75%	743,516.00	984,385.00	Gestor de los Parques	
Actividad	Formulación de perfiles de inversión	0.00	45,000.00	135,000.00	315,000.00	0.00	0.00	0.00%	0.00%	0.00%	0.00	0.00	OMA	
Indicador	N° de estudios especializados a nivel de prefactibilidad	1.00	2.00	8.00	16.00	0.00	2.00	0.00%	25.00%	12.50%			Consultorias	
Indicador	N° de estudios especializados de base	3.00	2.00	8.00	16.00	1.00	6.00	50.00%	75.00%	37.50%			OMA, Unidad de Gestión, Investigación e Impacto Ambiental	
Actividad	Mantenimiento y actualización del catastro	34,638,777.00	30,052,000.00	120,208,252.00	240,416,252.00	3,141,653.00	87,415,574.61	10.45%	72.72%	36.36%	24,023,000.00	7,317,220.00	COFOPRI	
Indicador	Expediente rural inscrito en los RR.PP.	73,306.00	79,965.00	374,534.00	614,429.00	2,349.00	130,067.00	2.94%	34.73%	21.17%				
OEG 2	Promover el acceso de la población a una vivienda adecuada, en especial en los sectores de ingresos medios y bajos	36,998,036.00	539,713,348.84	1,848,760,995.29	3,221,046,831.49	573,223,549.92	2,434,617,101.70	106.21%	131.69%	75.58%	360,499,747.00	373,850,459.00		
OEE 2.1	Promover el mejoramiento de viviendas existentes en el ámbito urbano	10,714,750.00	36,215,885.00	125,619,657.00	296,984,382.00	54,618,405.00	769,428,284.00	150.81%	612.51%	259.08%	76,086,957.00	187,290,888.00		
Actividad	Adjudicación de mecanismos de financiamiento	10,714,750.00	31,803,035.00	113,281,885.00	275,639,560.00	54,618,405.00	769,428,284.00	171.74%	679.22%	279.14%	76,086,957.00	187,290,888.00	Bonos desembolsados FMV	
Indicador	Viviendas mejoradas promovidas (CSP -MV)	730.00	2,587.00	9,173.00	22,379.00	4,660.00	48,458.00	180.13%	528.27%	216.53%				
Proyecto	PASH: Promoción de la formalización de las edificaciones	0.00	4,412,850.00	12,337,772.00	21,344,822.00	0.00	0.00	0.00%	0.00%	0.00%	0.00	0.00	DNV, PASH	
Indicador	Bono de Formalización Inmobiliaria	0.00	3,900.00	11,773.00	19,573.00	0.00	0.00	0.00%	0.00%	0.00%				
OEE 2.2	Promover la construcción de viviendas, preferentemente de interés social, en el ámbito urbano	26,283,286.00	503,296,361.84	1,722,532,096.29	2,922,426,561.67	518,605,144.92	1,665,187,758.70	103.04%	96.67%	56.98%	284,412,790.00	186,559,571.00		
Actividad	Vivienda nueva (AVN+ASC+BBP)	0.00	152,326,239.00	438,379,629.00	843,408,312.00	57,837,465.00	264,441,179.00	37.97%	60.32%	31.35%	282,950,608.00	185,102,568.00	Bonos desembolsados FMV	
Indicador	Viviendas nuevas promovidas (BFH+BBP)	0.00	14,173.00	33,247.00	68,343.00	4,875.00	19,249.00	34.40%	57.90%	28.17%				
Proyecto	PASH I: Implementar y promover mecanismos de financiamiento	25,463,106.00	25,560,000.00	98,911,491.00	150,031,491.00	0.00	49,836,340.00	0.00%	50.38%	33.22%	0.00	0.00	Bonos desembolsados FMV	
Indicador	Viviendas subsidiadas por el Estado PASH I	2,001.00	1,800.00	7,179.00	10,779.00	0.00	3,450.00	0.00%	48.06%	32.01%				
Proyecto	PASH I: Implementar y promover mecanismos de financiamiento	0.00	0.00	137,088.00	137,088.00	0.00	0.00	---	0.00%	0.00%	0.00	0.00	Bonos desembolsados FMV	
Indicador	Estudios de financiamiento habitacional	0.00	0.00	3.00	3.00	0.00	0.00	---	0.00%	0.00%				
Proyecto	PASH I: Implementar y promover mecanismos de financiamiento	0.00	0.00	225,600.00	225,600.00	0.00	0.00	---	0.00%	0.00%	0.00	0.00	Bonos desembolsados FMV	
Indicador	Estudios de diagnóstico de la demanda habitacional	0.00	0.00	1.00	1.00	0.00	0.00	---	0.00%	0.00%				
Actividad	Vivienda Nueva (Crédito MIVIVIENDA)	0.00	139,764,717.84	505,792,105.29	505,792,105.29	410,183,693.33	1,103,192,812.25	293.48%	218.11%	218.11%	0.00	0.00	Créditos desembolsados FMV	
Indicador	Viviendas Nuevas Promovidas	0.00	1,846.00	6,672.00	6,672.00	3,644.00	10,785.00	197.40%	161.65%	161.65%				

Objetivo Estratégico General / Objetivo Estratégico Específico / Líneas de acción / Proyectos / Indicadores de Producto		Línea Base 2007	2011 - I									PIA	PIM o Meta Modificada al 30.06.2011	Fuente de Información, Medios de Verificación
			Programación			Ejecución			% de Avance					
			Anual (1)	Acumulada 2008-2011 (2)	Total PESEM 2008-2015 (3)	Del I Semestre (4)	Al I Semestre 2008-2011 (5)	Semestral/ Anual (6)=(4) / (1)	Acumulado 2008-2011 (7)=(5) / (2)	Total PESEM 2008-2015 (8)=(5) / (3)				
Actividad	Fomento Habitacional	616,180.00	1,110,878.00	3,739,622.00	8,900,253.00	1,064,975.60	3,866,129.72	95.87%	103.38%	43.44%	1,223,728.00	1,198,549.00	Bonos desembolsados FNV	
Indicador	Selección de terrenos y cartera de proyectos	24.00	24.00	96.00	192.00	6.00	71.00	25.00%	73.96%	36.98%				
Actividad	Gestión del bono familiar habitacional	0.00	184,130,000.00	673,791,530.00	1,410,311,530.00	49,265,250.00	242,675,291.20	26.76%	36.02%	17.21%	0.00	0.00	Fondo M/Vivienda	
Indicador	Bonos otorgados	0.00	15,785.00	50,657.00	113,797.00	2,754.00	14,370.00	17.45%	28.37%	12.63%				
Actividad	Promoción y difusión técnica	0.00	253,277.00	908,241.00	2,201,246.00	135,428.19	753,348.76	53.47%	82.95%	34.22%	119,502.00	139,502.00	Fondo M/Vivienda	
Indicador	Familias atendidas	0.00	54,450.00	190,350.00	468,323.00	71,144.00	479,424.00	130.66%	251.86%	102.37%				
Actividad	Investigación y Estudios en materia de Vivienda	204,000.00	151,250.00	646,790.00	1,418,936.38	118,332.80	422,657.77	78.24%	65.35%	29.79%	118,952.00	118,952.00	Bonos desembolsados FNV	
Indicador	Documentos técnicos	15.00	12.00	48.00	96.00	12.00	36.00	100.00%	75.00%	37.50%				
oEE 2.3	Promover la construcción y mejoramiento de viviendas en el ámbito rural	0.00	201,102.00	609,242.00	1,635,887.82	0.00	1,059.00	0.00%	0.17%	0.06%	0.00	0.00		
Actividad	Desarrollo de mecanismos para el acceso a la Vivienda Rural	0.00	201,102.00	609,242.00	1,635,887.82	0.00	1,059.00	0.00%	0.17%	0.06%	0.00	0.00	Dirección Nacional de Vivienda	
Indicador	Proyectos Piloto	0.00	0.00	9.00	9.00	0.00	3.00	---	33.33%	33.33%	0.00	0.00		
oEG 3	Promover el acceso de la población a servicios de saneamiento sostenibles y de calidad	469,902,666.01	1,940,286,902.70	8,629,636,357.48	13,820,926,902.02	367,469,749.70	3,823,088,609.39	18.94%	44.30%	27.66%	1,979,363,182.00	1,230,211,403.00		
oEE 3.1	Ampliar y mejorar la infraestructura sanitaria.	447,647,690.01	1,496,861,677.00	7,308,029,928.98	12,050,286,717.41	358,147,359.47	3,792,588,531.85	23.93%	51.90%	31.47%	1,979,363,182.00	1,230,211,403.00		
Actividad	Programa de Mejoramiento y Ampliación de los Servicios de Agua Potable y Alcantarillado de Tumbes (Concesión)	8,355,109.00	0.00	48,645,696.00	48,645,696.00	614,852.00	23,059,692.68	---	47.40%	47.40%	32,419,331.00	3,591,944.00	DNS	
Indicador	N° de obras a ser ejecutadas con recursos transferidos	0.00	0.00	29.00	29.00	0.00	0.00	---	0.00%	0.00%				
Proyecto	Programa de Apoyo al Desarrollo del Sector Saneamiento	0.00	40,573,251.00	120,178,220.00	271,897,973.00	0.00	0.00	0.00%	0.00%	0.00%	700,000.00	338,000.00	DNS	
Indicador	Obras ejecutadas	0.00	0.00	0.00	4.00	0.00	0.00	---	0.00%	0.00%				
Proyecto	Estudios de Preinversión	13,500.00	0.00	2,291,950.00	2,291,950.00	4,185.00	979,807.00	---	42.75%	42.75%	2,000,000.00	2,018,000.00	DNS	
Indicador	Estudios de pre inversión formulados	0.00	0.00	30.00	30.00	0.00	0.00	---	0.00%	0.00%				
Actividad	Asistencia a instituciones públicas y privadas	5,179,952.00	0.00	348,000.00	348,000.00	0.00	632,663.00	---	181.80%	181.80%	0.00	0.00	DNS	
Indicador	Transferencias financieras	0.00	0.00	0.00	0.00	0.00	0.00	---	---	---				
Proyecto	Gestión de Proyectos	0.00	0.00	0.00	0.00	116,807.47	1,488,803.47	---	---	---	248,948.00	826,806.00	DNS	
Indicador	Consultorías Ejecutadas	0.00	0.00	0.00	0.00	0.00	0.00	---	---	---				
Actividad	Área de la Dirección de Ingeniería	113,593,246.01	15,493,146.00	697,103,558.98	759,076,142.98	62,571,238.73	411,878,425.87	403.86%	59.08%	54.26%	216,282,155.00	219,486,755.00	PAPT	
Indicador	Nuevas conexiones domiciliarias de agua en áreas urbanas	10,137.00	0.00	27,937.00	27,937.00	3,961.00	10,820.00	---	38.73%	38.73%				
Indicador	Nuevas conexiones domiciliarias de alcantarillado en áreas urbanas	6,825.00	13.00	13,766.00	13,766.00	4,449.00	5,500.00	34223.08%	39.95%	39.95%				
Indicador	Obra Liquidada	9.00	2.00	105.00	102.00	3.10	16.78	154.75%	15.98%	16.45%				
Actividad	Gestión y Dirección Técnica de Proyectos	6,190,004.07	7,346,146.00	32,213,729.00	61,598,313.00	5,845,204.69	31,721,641.96	79.57%	98.47%	51.50%	12,141,422.00	12,988,809.00	PAPT	
Indicador	Acciones Realizadas	12.00	4.00	24.00	40.00	2.00	32.00	50.00%	133.33%	80.00%	4.00	4.00		
Actividad	Gestión y Dirección Técnica de Proyectos-Shock	0.00	2,784,000.00	15,367,647.00	26,503,647.00	1,743,583.08	18,872,623.40	62.63%	122.81%	71.21%	4,744,000.00	4,374,618.00	PAPT	
Indicador	Acciones Realizadas	12.00	12.00	48.00	96.00	2.00	30.00	16.67%	62.50%	31.25%	4.00	4.00		
Actividad	Estudios a nivel de Perfil Ambito Urbano	1,394,685.49	2,563,000.00	13,753,488.00	24,005,488.00	981,004.07	4,473,183.72	38.28%	32.52%	18.63%	6,034,436.00	6,464,090.00	PAPT	
Indicador	Estudios Realizados	13.00	41.34	123.34	287.00	4.00	50.00	9.68%	40.54%	17.42%	2.53	61.00		
Actividad	Estudios a nivel de Perfil Ambito Rural	0.00	2,800,000.00	8,400,000.00	19,600,000.00	0.00	0.00	0.00%	0.00%	0.00%	0.00	0.00	PAPT	
Indicador	Estudios Realizados	0.00	45.16	135.16	315.00	0.00	0.00	0.00%	0.00%	0.00%				
Proyecto	Mejoramiento y Expansión de los Sistemas de Agua Potable y Alcantarillado en Chimbote	8,656,241.14	0.00	23,002,459.00	23,002,459.00	0.00	15,226,583.31	---	66.20%	66.20%	978,499.00	2,976,049.00	PAPT	
Indicador	Nuevas conexiones domiciliarias de agua en áreas urbanas	10,137.00	0.00	0.00	0.00	0.00	0.00	---	---	---	0.00	0.00		
Indicador	Nuevas conexiones domiciliarias de alcantarillado en áreas urbanas	6,825.00	0.00	0.00	0.00	0.00	0.00	---	---	---	0.00	0.00		
Indicador	Obra Terminada	2.00	0.00	1.00	1.00	0.00	0.00	---	0.00%	0.00%	0.00	0.00		
Proyecto	Mejoramiento y Ampliación de los Sistemas de Agua Potable y Alcantarillado - Piura-Castilla (Lote 1 y Lote 3B)	48,013,823.01	0.00	292,523,842.00	292,523,842.00	17,209,142.35	175,093,352.00	---	59.86%	59.86%	58,344,476.00	56,346,926.00	PAPT	
Indicador	Nuevas conexiones domiciliarias de agua en áreas urbanas	0.00	0.00	5,905.00	5,905.00	1,947.00	2,960.00	---	50.13%	50.13%	4,987.00			
Indicador	Nuevas conexiones domiciliarias de alcantarillado en áreas urbanas	0.00	13.00	3,265.00	3,265.00	2,013.00	3,008.00	15484.62%	92.13%	92.13%	3,977.00	3,977.00		
Indicador	Obra Terminada	0.00	0.00	3.00	3.00	0.00	2.13	---	71.00%	71.00%	1.26	2.00		

Objetivo Estratégico General / Objetivo Estratégico Específico / Líneas de acción / Proyectos / Indicadores de Producto	Linea Base 2007	2011 - I										Fuente de Información, Medios de Verificación
		Programación			Ejecución		% de Avance			PIA	PIM o Meta Modificada al 30.06.2011	
		Anual	Acumulada 2008-2011	Total PESEM 2008-2015	Del I Semestre	Al I Semestre 2008-2011	Semestral/ Anual	Acumulado 2008-2011	Total PESEM 2008-2015			
		(1)	(2)	(3)	(4)	(5)	(6)=(4) / (1)	(7)=(5) / (2)	(8)=(5) / (3)			
Proyecto Mejoramiento y Expansión de Agua Potable y Alcantarillado en Poblados Provinciales de Iquitos Cuzco y Siachen - Iquitos	47,381,291.64	0.00	138,753,908.00	138,753,908.00	3,382,852.18	50,449,963.51	---	36.36%	36.36%	107,082,637.00	17,525,124.00	PAPT
Indicador Nuevas conexiones domiciliarias de agua en áreas urbanas	0.00	0.00	11,388.00	11,388.00	0.00	3,425.00	---	30.08%	30.08%	0.00	0.00	
Indicador Nuevas conexiones domiciliarias de alcantarillado en áreas urbanas	0.00	0.00	0.00	0.00	0.00	0.00	---	---	---	0.00	0.00	
Indicador Obra Terminada	0.00	0.00	2.00	2.00	0.00	1.55	---	77.50%	77.50%	1.33	0.00	
Proyecto Transferencia para el Mejoramiento del Sistema de Alcantarillado e Instalación de Planta de Tratamiento de Aguas Residuales de la Ciudad de Iquitos (PE-32)	0.00	0.00	0.00	0.00	2,900,000.00	31,600,000.00	---	---	---	2,900,000.00	2,900,000.00	
Indicador Nuevas conexiones domiciliarias de agua en áreas urbanas	0.00	0.00	0.00	0.00	0.00	0.00	---	---	---	0.00	0.00	
Indicador Nuevas conexiones domiciliarias de alcantarillado en áreas urbanas	0.00	0.00	0.00	0.00	0.00	0.00	---	---	---	0.00	0.00	
Indicador Transferencia Financiera	0.00	1.00	1.00	0.00	1.00	1.00	100.00%	100.00%	---	1.00	1.00	
Proyecto Transferencias financieras para Obra Complementaria del Proyecto de Mejoramiento y Ampliación del Sistema de Agua Potable de la Ciudad de Iquitos Lot. 19	0.00	0.00	0.00	0.00	3,778,681.50	14,887,681.50	---	---	---	0.00	27,731,123.00	
Indicador Nuevas conexiones domiciliarias de agua en áreas urbanas	0.00	0.00	0.00	0.00	0.00	0.00	---	---	---	0.00	0.00	
Indicador Nuevas conexiones domiciliarias de alcantarillado en áreas urbanas	0.00	0.00	0.00	0.00	0.00	0.00	---	---	---	0.00	0.00	
Indicador Transferencia Financiera	0.00	1.00	1.00	0.00	0.14	0.14	14.00%	14.00%	---	0.00	1.00	
Proyecto Abastecimiento de Agua Potable en la Región Fronteriza Norte de la República del Perú (Piura y Tumbes)	963,488.95	0.00	3,149,311.00	3,149,311.00	154,337.48	2,559,232.07	---	81.26%	81.26%	0.00	246,259.00	PAPT
Indicador Nuevas conexiones domiciliarias de agua en áreas urbanas	0.00	0.00	4,281.00	4,281.00	0.00	2,421.00	---	56.55%	56.55%	0.00	900.00	
Indicador Nuevas conexiones domiciliarias de alcantarillado en áreas urbanas	0.00	0.00	0.00	0.00	0.00	0.00	---	---	---	0.00	0.00	
Indicador Obra Terminada	7.00	0.00	17.00	17.00	0.00	9.00	---	52.94%	52.94%	0.00	0.00	
Proyecto Ampliación del Sistema de Agua Potable y Construcción del Sistema de Alcantarillado del Distrito de Acolla	993,711.71	0.00	1,838,185.00	1,838,185.00	12,152.83	30,082.83	---	1.64%	1.64%	0.00	2,430,602.00	PAPT
Indicador Nuevas conexiones domiciliarias de agua en áreas urbanas	0.00	0.00	226.00	226.00	0.00	0.00	---	0.00%	0.00%	0.00	0.00	
Indicador Nuevas conexiones domiciliarias de alcantarillado en áreas urbanas	0.00	0.00	1,190.00	1,190.00	0.00	0.00	---	0.00%	0.00%	0.00	0.00	
Indicador Obra Terminada	0.00	0.00	1.00	1.00	0.01	0.01	---	0.50%	0.50%	0.00	1.00	
Proyecto Instalación del Sistema de Alcantarillado y Laguna de Estabilización distrito de Shanau San Martín	0.00	0.00	1,510,856.00	1,510,856.00	0.00	151,846.04	---	10.05%	10.05%	0.00	0.00	PAPT
Indicador Nuevas conexiones domiciliarias de agua en áreas urbanas	0.00	0.00	0.00	0.00	0.00	0.00	---	---	---	0.00	0.00	
Indicador Nuevas conexiones domiciliarias de alcantarillado en áreas urbanas	0.00	0.00	273.00	273.00	0.00	0.00	---	0.00	0.00	0.00	0.00	
Indicador Obra Terminada	0.00	0.00	1.00	1.00	0.00	0.00	---	0.00	0.00	0.00	0.00	
Proyecto Mejoramiento y Ampliación de los Sistemas de Agua Potable y Alcantarillado de Orcotuna, Junín, Concepción, Orcotuna	0.00	0.00	4,040,432.00	4,040,432.00	0.00	16,930.00	---	0.42%	0.42%	0.00	0.00	PAPT
Indicador Nuevas conexiones domiciliarias de agua en áreas urbanas	0.00	0.00	354.00	354.00	0.00	0.00	---	0.00	0.00	0.00	0.00	
Indicador Nuevas conexiones domiciliarias de alcantarillado en áreas urbanas	0.00	0.00	518.00	518.00	0.00	0.00	---	0.00	0.00	0.00	0.00	
Indicador Obra Terminada	0.00	0.00	1.00	1.00	0.00	0.00	---	0.00	0.00	0.00	0.00	
Proyecto Mejoramiento y Ampliación de los Sistemas de Agua Potable y Alcantarillado de Quilcas	0.00	0.00	4,023,456.00	4,023,456.00	0.00	17,260.00	---	0.43%	0.43%	0.00	0.00	PAPT
Indicador Nuevas conexiones domiciliarias de agua en áreas urbanas	0.00	0.00	37.00	37.00	0.00	0.00	---	0.00	0.00	0.00	0.00	
Indicador Nuevas conexiones domiciliarias de alcantarillado en áreas urbanas	0.00	0.00	445.00	445.00	0.00	0.00	---	0.00	0.00	0.00	0.00	
Indicador Obra Terminada	0.00	0.00	0.00	0.00	0.00	0.00	---	---	---	0.00	0.00	
Proyecto Infraestructura de Saneamiento FONAVI	0.00	0.00	64,903,368.00	64,903,368.00	2,509,595.55	15,229,546.53	---	23.46%	23.46%	0.00	8,403,014.00	PAPT
Indicador Nuevas conexiones domiciliarias de agua en áreas urbanas	0.00	0.00	1,154.00	1,154.00	0.00	0.00	---	0.00	0.00	0.00	0.00	
Indicador Nuevas conexiones domiciliarias de alcantarillado en áreas urbanas	0.00	0.00	868.00	868.00	0.00	0.00	---	0.00	0.00	0.00	0.00	
Indicador Obra Liquidada	0.00	0.00	48.00	48.00	0.95	0.95	---	0.02	0.02	0.00	2.45	
Proyecto Infraestructura de Electrificación FONAVI	0.00	0.00	1,519,542.00	1,519,542.00	0.00	0.00	---	0.00%	0.00%	0.00	114,088.00	PAPT
Indicador Nuevas conexiones domiciliarias de agua en áreas urbanas	0.00	0.00	0.00	0.00	0.00	0.00	---	---	---	0.00	0.00	
Indicador Nuevas conexiones domiciliarias de alcantarillado en áreas urbanas	0.00	0.00	0.00	0.00	0.00	0.00	---	---	---	0.00	0.00	
Indicador Obra Liquidada	0.00	0.00	6.00	6.00	0.00	0.00	---	0.00	0.00	0.00	0.00	
Proyecto Ampliación y Mejoramiento del Sistema de Agua Potable y Saneamiento de la Población de Umamarca	0.00	0.00	1,105,791.00	1,105,791.00	0.00	0.00	---	0.00%	0.00%	0.00	0.00	PAPT
Indicador Nuevas conexiones domiciliarias de agua en áreas urbanas	0.00	0.00	60.00	60.00	0.00	0.00	---	0.00	0.00	0.00	0.00	
Indicador Nuevas conexiones domiciliarias de alcantarillado en áreas urbanas	0.00	0.00	240.00	240.00	0.00	0.00	---	0.00	0.00	0.00	0.00	
Indicador Obra Terminada	0.00	0.00	1.00	1.00	0.00	0.00	---	0.00	0.00	0.00	0.00	
Proyecto Mej. y Amp. de los Servicios de Agua Potable y Alcantarillado en la Localidad de Carmen Alto, Huamanga, Ayacucho	0.00	0.00	3,546,394.00	3,546,394.00	0.00	0.00	---	0.00%	0.00%	0.00	0.00	PAPT
Indicador Nuevas conexiones domiciliarias de agua en áreas urbanas	0.00	0.00	552.00	552.00	0.00	0.00	---	0.00	0.00	0.00	0.00	
Indicador Nuevas conexiones domiciliarias de alcantarillado en áreas urbanas	0.00	0.00	417.00	417.00	0.00	0.00	---	0.00	0.00	0.00	0.00	
Indicador Obra Terminada	0.00	0.00	1.00	1.00	0.00	0.00	---	0.00	0.00	0.00	0.00	
Proyecto Mejoramiento de los Sistemas de Agua Potable, Alcantarillado y Tratamiento de Aguas Residuales de las Principales Ciudades de Cajamarca, Contrato de Préstamo PE-PS	0.00	0.00	44,054,685.00	44,054,685.00	24,054,685.00	44,054,685.00	---	1.00	1.00	24,056,685.00	24,056,685.00	
Indicador Nuevas conexiones domiciliarias de agua en áreas urbanas	0.00	0.00	226.00	226.00	2,014.00	2,014.00	---	8.91	8.91	4,672.00	4,672.00	
Indicador Nuevas conexiones domiciliarias de alcantarillado en áreas urbanas	0.00	0.00	1,190.00	1,190.00	2,436.00	2,436.00	---	2.05	2.05	6,090.00	6,090.00	
Indicador Transferencia Financiera	0.00	0.00	2.00	1.00	1.00	1.00	---	0.50	1.00	1.00	1.00	
Proyecto Ampliación y Mejoramiento de los sistemas de Agua Potable y Alcantarillado de los Baños del Inca, Cajamarca, Cajamarca	0.00	0.00	3,045,495.00	3,045,495.00	0.00	0.00	---	0.00%	0.00%	0.00	0.00	PAPT
Indicador Nuevas conexiones domiciliarias de agua en áreas urbanas	0.00	0.00	484.00	484.00	0.00	0.00	---	0.00	0.00	0.00	0.00	
Indicador Nuevas conexiones domiciliarias de alcantarillado en áreas urbanas	0.00	0.00	484.00	484.00	0.00	0.00	---	0.00	0.00	0.00	0.00	
Indicador Obra Terminada	0.00	0.00	1.00	1.00	0.00	0.00	---	0.00	0.00	0.00	0.00	

Objetivo Estratégico General / Objetivo Estratégico Específico / Líneas de acción / Proyectos / Indicadores de Producto	Línea Base 2007	2011 - I										Fuente de Información, Medios de Verificación	
		Programación			Ejecución		% de Avance			PIA	PIM o Meta Modificada al 30.06.2011		
		Anual	Acumulada 2008-2011	Total PESEM 2008-2015	Del I Semestre	Al I Semestre 2008-2011	Semestral/ Anual	Acumulado 2008-2011	Total PESEM 2008-2015				
		(1)	(2)	(3)	(4)	(5)	(6)=(4) / (1)	(7)=(5) / (2)	(8)=(5) / (3)				
Proyecto	Mejoramiento del Sistema de Agua Potable y Alcantarillado de San Benito', Cajamarca, Contumaza, San Benito	0.00	0.00	1,051,160.00	1,051,160.00	0.00	0.00	---	0.00%	0.00%	0.00	0.00	PAPT
Indicador	Nuevas conexiones domiciliarias de agua en áreas urbanas	0.00	0.00	171.00	171.00	0.00	0.00	---	0.00	0.00	0.00	0.00	
Indicador	Nuevas conexiones domiciliarias de alcantarillado en áreas urbanas	0.00	0.00	171.00	171.00	0.00	0.00	---	0.00	0.00	0.00	0.00	
Indicador	Obra Terminada	0.00	0.00	1.00	1.00	0.00	0.00	---	0.00%	0.00%	0.00	0.00	
Proyecto	Mejoramiento y Ampliación de los Sistemas de Agua Potable y Alcantarillado de la Localidad de Ripari Huánuco, Dos de Mayo	0.00	0.00	3,496,153.00	3,496,153.00	0.00	0.00	---	0.00%	0.00%	0.00	0.00	PAPT
Indicador	Nuevas conexiones domiciliarias de agua en áreas urbanas	0.00	0.00	47.00	47.00	0.00	0.00	---	0.00	0.00	0.00	0.00	
Indicador	Nuevas conexiones domiciliarias de alcantarillado en áreas urbanas	0.00	0.00	63.00	63.00	0.00	0.00	---	0.00	0.00	0.00	0.00	
Indicador	Obra Terminada	0.00	0.00	1.00	1.00	0.00	0.00	---	0.00	0.00	0.00	0.00	
Proyecto	Mejoramiento y Ampliación del Sistema de Agua Potable y Alcantarillado de la Localidad de Villa Perené, Perené, Chanchamayo, Junín.	0.00	0.00	8,275,225.00	8,275,225.00	0.00	0.00	---	0.00%	0.00%	0.00	0.00	PAPT
Indicador	Nuevas conexiones domiciliarias de agua en áreas urbanas	0.00	0.00	169.00	169.00	0.00	0.00	---	0.00	0.00	0.00	0.00	
Indicador	Nuevas conexiones domiciliarias de alcantarillado en áreas urbanas	0.00	0.00	150.00	150.00	0.00	0.00	---	0.00	0.00	0.00	0.00	
Indicador	Obra Terminada	0.00	0.00	1.00	1.00	0.00	0.00	---	0.00	0.00	0.00	0.00	
Proyecto	Ampliación y Mejoramiento del Servicio de Agua Potable y Alcantarillado del Área Urbana del Distrito de Virú' La Libertad, Virú, Virú	0.00	0.00	4,993,654.00	4,993,654.00	0.00	140,034.00	---	2.80%	2.80%	0.00	0.00	PAPT
Indicador	Nuevas conexiones domiciliarias de agua en áreas urbanas	0.00	0.00	612.00	612.00	0.00	0.00	---	0.00	0.00	0.00	0.00	
Indicador	Nuevas conexiones domiciliarias de alcantarillado en áreas urbanas	0.00	0.00	1,771.00	1,771.00	0.00	56.00	---	3.16%	3.16%	0.00	0.00	
Indicador	Obra Terminada	0.00	0.00	1.00	1.00	0.00	1.00	---	100.00%	100.00%	0.00	0.00	
Proyecto	Mejoramiento de la Estación de Bombeo El Arenal del Eje Arenal-Paita, Paita	0.00	0.00	1,685,772.00	1,685,772.00	0.00	0.00	---	0.00%	0.00%	0.00	0.00	PAPT
Indicador	Nuevas conexiones domiciliarias de agua en áreas urbanas	0.00	0.00	0.00	0.00	0.00	0.00	---	---	---	0.00	0.00	
Indicador	Nuevas conexiones domiciliarias de alcantarillado en áreas urbanas	0.00	0.00	0.00	0.00	0.00	0.00	---	---	---	0.00	0.00	
Indicador	Obra Terminada	0.00	0.00	1.00	1.00	0.00	0.00	---	0.00	0.00	0.00	0.00	
Proyecto	Ampliación y Mejoramiento del Sistema de Desagüe de Singa, Distrito de Singa-Humales Huánuco	0.00	0.00	2,652,916.86	2,652,916.86	0.00	0.00	---	0.00%	0.00%	0.00	0.00	PAPT
Indicador	Nuevas conexiones domiciliarias de agua en áreas urbanas	0.00	0.00	0.00	0.00	0.00	0.00	---	---	---	0.00	0.00	
Indicador	Nuevas conexiones domiciliarias de alcantarillado en áreas urbanas	0.00	0.00	391.00	391.00	0.00	0.00	---	0.00	0.00	0.00	0.00	
Indicador	Obra Terminada	0.00	0.00	1.00	1.00	0.00	0.00	---	0.00	0.00	0.00	0.00	
Proyecto	Construcción del Sistema de Agua Potable y Alcantarillado en los sectores de San Pedro de Putina Puno, Provincia de Sandía Puno	0.00	0.00	2,700,649.51	2,700,649.51	0.00	0.00	---	0.00%	0.00%	0.00	0.00	PAPT
Indicador	Nuevas conexiones domiciliarias de agua en áreas urbanas	0.00	0.00	398.00	398.00	0.00	0.00	---	0.00	0.00	0.00	0.00	
Indicador	Nuevas conexiones domiciliarias de alcantarillado en áreas urbanas	0.00	0.00	398.00	398.00	0.00	0.00	---	0.00	0.00	0.00	0.00	
Indicador	Obra Terminada	0.00	0.00	1.00	1.00	0.00	0.00	---	0.00	0.00	0.00	0.00	
Proyecto	Mejoramiento del sistema de alcantarillado de Andarapa, Provincia de Andahuaylas, Región Apurímac	0.00	0.00	1,803,661.99	1,803,661.99	0.00	0.00	---	0.00%	0.00%	0.00	0.00	PAPT
Indicador	Nuevas conexiones domiciliarias de agua en áreas urbanas	0.00	0.00	266.00	266.00	0.00	0.00	---	0.00	0.00	0.00	0.00	
Indicador	Nuevas conexiones domiciliarias de alcantarillado en áreas urbanas	0.00	0.00	266.00	266.00	0.00	0.00	---	0.00	0.00	0.00	0.00	
Indicador	Obra Terminada	0.00	0.00	1.00	1.00	0.00	0.00	---	0.00	0.00	0.00	0.00	
Proyecto	Ampliación de red de agua y alcantarillado en la Localidad de La Cruz y anexos, Distrito de La Cruz, Provincia de Tumbes - Tumbes	0.00	0.00	1,455,804.90	1,455,804.90	0.00	0.00	---	0.00%	0.00%	0.00	0.00	PAPT
Indicador	Nuevas conexiones domiciliarias de agua en áreas urbanas	0.00	0.00	215.00	215.00	0.00	0.00	---	0.00	0.00	0.00	0.00	
Indicador	Nuevas conexiones domiciliarias de alcantarillado en áreas urbanas	0.00	0.00	215.00	215.00	0.00	0.00	---	0.00	0.00	0.00	0.00	
Indicador	Obra Terminada	0.00	0.00	1.00	1.00	0.00	0.00	---	0.00	0.00	0.00	0.00	
Proyecto	Construcción del Sistema Abastecimiento de Agua Potable y Desagüe del Centro Poblado Rumococha Distrito de San Juan Bautista - Maynas - Loreto	0.00	0.00	3,186,139.97	3,186,139.97	0.00	0.00	---	0.00%	0.00%	0.00	0.00	PAPT
Indicador	Nuevas conexiones domiciliarias de agua en áreas urbanas	0.00	0.00	470.00	470.00	0.00	0.00	---	0.00	0.00	0.00	0.00	
Indicador	Nuevas conexiones domiciliarias de alcantarillado en áreas urbanas	0.00	0.00	470.00	470.00	0.00	0.00	---	0.00	0.00	0.00	0.00	
Indicador	Obra Terminada	0.00	0.00	1.00	1.00	0.00	0.00	---	0.00	0.00	0.00	0.00	

Objetivo Estratégico General / Objetivo Estratégico Específico / Líneas de acción / Proyectos / Indicadores de Producto	Línea Base 2007	2011 - I										Fuente de Información, Medios de Verificación	
		Programación			Ejecución		% de Avance			PIA	PIM o Meta Modificada al 30.06.2011		
		Anual	Acumulada 2008-2011	Total PESEM 2008-2015	Del I Semestre	Al I Semestre 2008-2011	Semestral/ Anual	Acumulado 2008-2011	Total PESEM 2008-2015				
		(1)	(2)	(3)	(4)	(5)	(6)=(4) / (1)	(7)=(5) / (2)	(8)=(5) / (3)				
Proyecto	Ampliación del sistema de alcantarillado de Puerto Pizarro - Sector Norte I Etapa - Tumbes, Provincia de Tumbes - Tumbes	0.00	0.00	2,202,922.66	2,202,922.66	0.00	0.00	---	0.00%	0.00%	0.00	0.00	PAPT
Indicador	Nuevas conexiones domiciliarias de agua en áreas urbanas	0.00	0.00	0.00	0.00	0.00	0.00	---	---	---	0.00	0.00	
Indicador	Nuevas conexiones domiciliarias de alcantarillado en áreas urbanas	0.00	0.00	325.00	325.00	0.00	0.00	---	0.00	0.00	0.00	0.00	
Indicador	Obra Terminada	0.00	0.00	1.00	1.00	0.00	0.00	---	0.00	0.00	0.00	0.00	
Proyecto	Construcción de sistema de agua potable y letrinas del C.P. Cabo Verde Alto - Querecotillo - Sullana - Piura	0.00	0.00	376,826.47	376,826.47	0.00	0.00	---	0.00%	0.00%	0.00	0.00	PAPT
Indicador	Nuevas conexiones domiciliarias de agua en áreas urbanas	0.00	0.00	56.00	56.00	0.00	0.00	---	0.00	0.00	0.00	0.00	
Indicador	Nuevas conexiones domiciliarias de alcantarillado en áreas urbanas	0.00	0.00	56.00	56.00	0.00	0.00	---	0.00	0.00	0.00	0.00	
Indicador	Obra Terminada	0.00	0.00	1.00	1.00	0.00	0.00	---	0.00	0.00	0.00	0.00	
Proyecto	Instalación de sistema de alcantarillado y construcción de planta de tratamiento de aguas servidas en la localidad de Arwimayo, Distrito de Anco-La Mar-Ayacucho	0.00	0.00	782,420.36	782,420.36	0.00	0.00	---	0.00%	0.00%	0.00	0.00	PAPT
Indicador	Nuevas conexiones domiciliarias de agua en áreas urbanas	0.00	0.00	115.00	115.00	0.00	0.00	---	0.00	0.00	0.00	0.00	
Indicador	Nuevas conexiones domiciliarias de alcantarillado en áreas urbanas	0.00	0.00	115.00	115.00	0.00	0.00	---	0.00	0.00	0.00	0.00	
Indicador	Obra Terminada	0.00	0.00	1.00	1.00	0.00	0.00	---	0.00	0.00	0.00	0.00	
Proyecto	Mejoramiento del sistema de agua potable y construcción de alcantarillado y letrinas de la localidad de Andabamba y centros poblados de Mayurmacas	0.00	0.00	1,455,659.96	1,455,659.96	0.00	0.00	---	0.00%	0.00%	0.00	0.00	PAPT
Indicador	Nuevas conexiones domiciliarias de agua en áreas urbanas	0.00	0.00	215.00	215.00	0.00	0.00	---	0.00	0.00	0.00	0.00	
Indicador	Nuevas conexiones domiciliarias de alcantarillado en áreas urbanas	0.00	0.00	215.00	215.00	0.00	0.00	---	0.00	0.00	0.00	0.00	
Indicador	Obra Terminada	0.00	0.00	1.00	1.00	0.00	0.00	---	0.00	0.00	0.00	0.00	
Proyecto	Mejoramiento y ampliación del sistema de agua potable e instalación de desagües - Comunidad de Los Nogales Distrito de Colcabamba, Provincia de Tayacaja -Huancavelica	0.00	0.00	487,191.67	487,191.67	0.00	0.00	---	0.00%	0.00%	0.00	0.00	PAPT
Indicador	Nuevas conexiones domiciliarias de agua en áreas urbanas	0.00	0.00	72.00	72.00	0.00	0.00	---	0.00	0.00	0.00	0.00	
Indicador	Nuevas conexiones domiciliarias de alcantarillado en áreas urbanas	0.00	0.00	72.00	72.00	0.00	0.00	---	0.00	0.00	0.00	0.00	
Indicador	Obra Terminada	0.00	0.00	1.00	1.00	0.00	0.00	---	0.00	0.00	0.00	0.00	
Proyecto	Instalación del sistema de alcantarillado y mejoramiento del sistema de agua potable en el centro poblado Ccentabamba", Distrito de Ayna - La Mar - Ayacucho	0.00	0.00	739,377.94	739,377.94	0.00	0.00	---	0.00%	0.00%	0.00	0.00	PAPT
Indicador	Nuevas conexiones domiciliarias de agua en áreas urbanas	0.00	0.00	109.00	109.00	0.00	0.00	---	0.00	0.00	0.00	0.00	
Indicador	Nuevas conexiones domiciliarias de alcantarillado en áreas urbanas	0.00	0.00	109.00	109.00	0.00	0.00	---	0.00	0.00	0.00	0.00	
Indicador	Obra Terminada	0.00	0.00	1.00	1.00	0.00	0.00	---	0.00	0.00	0.00	0.00	
Proyecto	Mejoramiento y ampliación del sistema de agua potable del Cercado, Miraflores, Los Angeles y San Cristóbal, Distrito de Anco-Huallo-Chincheros-Apurimac	0.00	0.00	2,404,472.80	2,404,472.80	0.00	0.00	---	0.00%	0.00%	0.00	0.00	PAPT
Indicador	Nuevas conexiones domiciliarias de agua en áreas urbanas	0.00	0.00	355.00	355.00	0.00	0.00	---	0.00	0.00	0.00	0.00	
Indicador	Nuevas conexiones domiciliarias de alcantarillado en áreas urbanas	0.00	0.00	0.00	0.00	0.00	0.00	---	---	---	0.00	0.00	
Indicador	Obra Terminada	0.00	0.00	1.00	1.00	0.00	0.00	---	0.00	0.00	0.00	0.00	
Proyecto	Instalación y mejoramiento del sistema de servicio de saneamiento básico en la localidad de Paterine, Distrito de Anco-La Mar-Ayacucho	0.00	0.00	600,861.89	600,861.89	0.00	0.00	---	0.00%	0.00%	0.00	0.00	PAPT
Indicador	Nuevas conexiones domiciliarias de agua en áreas urbanas	0.00	0.00	0.00	0.00	0.00	0.00	---	---	---	0.00	0.00	
Indicador	Nuevas conexiones domiciliarias de alcantarillado en áreas urbanas	0.00	0.00	89.00	89.00	0.00	0.00	---	0.00	0.00	0.00	0.00	
Indicador	Obra Terminada	0.00	0.00	1.00	1.00	0.00	0.00	---	0.00	0.00	0.00	0.00	
Proyecto	Mejoramiento, Ampliación de los Sistemas de Agua Potable y Alcantarillado de las localidades de Huachac, Marzaneras, Quishuar, Marcstuna y Huayo Distrito de Marcanaran, Distrito de Huachac	0.00	0.00	0.00	0.00	0.00	0.00	---	---	---	0.00	0.00	PAPT
Indicador	Obra Terminada	0.00	0.00	0.00	0.00	0.00	0.00	---	---	---	0.00	0.00	
Proyecto	Mejoramiento, Ampliación del Sistema de Alcantarillado y Construcción del Sistema de Tratamiento de Aguas Residuales de la localidad de Trea de Diciembre, Distrito de Trea de Diciembre - Chupaca - Junín	0.00	0.00	0.00	0.00	0.00	0.00	---	---	---	0.00	0.00	PAPT
Indicador	Obra Terminada	0.00	0.00	0.00	0.00	0.00	0.00	---	---	---	0.00	0.00	

Objetivo Estratégico General / Objetivo Estratégico Específico / Líneas de acción / Proyectos / Indicadores de Producto	Linea Base 2007	2011 - I										Fuente de Información, Medios de Verificación
		Programación			Ejecución		% de Avance			PIA	PIM o Meta Modificada al 30.06.2011	
		Anual	Acumulada 2008-2011	Total PESEM 2008-2015	Del I Semestre	Al I Semestre 2008-2011	Semestral/ Anual	Acumulado 2008-2011	Total PESEM 2008-2015			
		(1)	(2)	(3)	(4)	(5)	(6)=(4) / (1)	(7)=(5) / (2)	(8)=(5) / (3)			
Proyecto	Construcción del Alcantarillado del C.P. Oxahuay - Sicchez - Ayabaca - Piura	0.00	0.00	0.00	0.00	0.00	---	---	---	0.00	0.00	PAPT
Indicador	Obra Terminada	0.00	0.00	0.00	0.00	0.00	---	---	---	0.00	0.00	
Proyecto	Mejoramiento, Ampliación del Sistema de Agua Potable y Desague de Tomaykichwa, Distrito de Tomay Kichwa - Ambo - Huánuco	0.00	0.00	0.00	0.00	0.00	---	---	---	0.00	0.00	PAPT
Indicador	Obra Terminada	0.00	0.00	0.00	0.00	0.00	---	---	---	0.00	0.00	
Proyecto	Rehabilitación y Ampliación del Sistema de Agua Potable y Alcantarillado de Conchamarca y Anexos Conchamarca	0.00	0.00	0.00	0.00	0.00	---	---	---	0.00	0.00	PAPT
Indicador	Obra Terminada	0.00	0.00	0.00	0.00	0.00	---	---	---	0.00	0.00	
Proyecto	Ampliación De Red De Agua Y Alcantarillado En La Localidad De La Cruz Y Anexos Distrito De La Cruz	0.00	0.00	0.00	0.00	0.00	---	---	---	0.00	0.00	PAPT
Indicador	Obra Terminada	0.00	0.00	0.00	0.00	0.00	---	---	---	0.00	0.00	
Proyecto	Mejoramiento E Instalacion De Los Sistemas De Agua Potable Y Alcantarillado De Las Localidades De Marco, Tunan Marca, Tragadero, Concancha Y Muzilla	0.00	0.00	0.00	0.00	0.00	---	---	---	0.00	0.00	PAPT
Indicador	Obra Terminada	0.00	0.00	0.00	0.00	0.00	---	---	---	0.00	0.00	
Proyecto	Mejoramiento Y Ampliacion Integral Del Sistema De Agua Potable Y Alcantarillado De La Localidad De Mochumi	0.00	0.00	0.00	0.00	0.00	---	---	---	0.00	0.00	PAPT
Indicador	Obra Terminada	0.00	0.00	0.00	0.00	0.00	---	---	---	0.00	0.00	
Proyecto	Ampliacion De Red De Agua Potable Y Alcantarillado Asociacion De Vivienda Nueva Generacion - Oxapampa	0.00	0.00	0.00	0.00	0.00	---	---	---	0.00	0.00	PAPT
Indicador	Obra Terminada	0.00	0.00	0.00	0.00	0.00	---	---	---	0.00	0.00	
Proyecto	Mejoramiento Y Ampliacion Del Sistema De Agua Potable Y Alcantarillado Del Distrito De San Jeronimo De Tunan - Huancayo - Junin	0.00	0.00	0.00	0.00	0.00	---	---	---	0.00	0.00	PAPT
Indicador	Obra Terminada	0.00	0.00	0.00	0.00	0.00	---	---	---	0.00	0.00	
Proyecto	Mejoramiento Y Ampliacion De Los Sistemas De Agua Potable Y Alcantarillado De La Localidad De Chupuro - Huancayo - Junin	0.00	0.00	0.00	0.00	0.00	---	---	---	0.00	0.00	PAPT
Indicador	Obra Terminada	0.00	0.00	0.00	0.00	0.00	---	---	---	0.00	0.00	
Proyecto	Construccion Del Sistema De Alcantarillado De Las Localidades De Cerro Blanco Y Nueva Esperanza, Distrito De Tumbes, Provincia De Tumbes - Tumbes	0.00	0.00	0.00	0.00	0.00	---	---	---	0.00	0.00	PAPT
Indicador	Obra Terminada	0.00	0.00	0.00	0.00	0.00	---	---	---	0.00	0.00	
Proyecto	Ampliacion Y Mejoramiento Del Sistema De Agua Potable En Las Localidades De San Jacinto, Plateros, Santa Rosa, La Peña Y Pichichal Del Distrito San J	0.00	0.00	0.00	0.00	0.00	---	---	---	0.00	0.00	PAPT
Indicador	Obra Terminada	0.00	0.00	0.00	0.00	0.00	---	---	---	0.00	0.00	
Proyecto	Construccion Del Sistema De Alcantarillado Del Centro Poblado Tacural, Provincia De Tumbes - Tumbes	0.00	0.00	0.00	0.00	0.00	---	---	---	0.00	0.00	PAPT
Indicador	Obra Terminada	0.00	0.00	0.00	0.00	0.00	---	---	---	0.00	0.00	
Proyecto	Instalacion Del Sistema De Alcantarillado En La Esmeralda, Localidad De San Lucas De Colan, Distrito De Colan, Provincia De Piura - Piura	0.00	0.00	0.00	0.00	0.00	---	---	---	0.00	0.00	PAPT
Indicador	Obra Terminada	0.00	0.00	0.00	0.00	0.00	---	---	---	0.00	0.00	
Proyecto	Ampliacion Y Mejoramiento Del Sistema De Agua Potable Y Alcantarillado Del Caserío De Cruz Blanca Del Distrito De Pampas De Hospital, Provincia De Tum	0.00	0.00	0.00	0.00	0.00	---	---	---	0.00	0.00	PAPT
Indicador	Obra Terminada	0.00	0.00	0.00	0.00	0.00	---	---	---	0.00	0.00	
Proyecto	Instalacion Del Sistema De Alcantarillado En El Sector Sur Y Mejoramiento Del Sistema De Agua Potable Del Centro Poblado Puerto Pizarro, Provincia De	0.00	0.00	0.00	0.00	0.00	---	---	---	0.00	0.00	PAPT
Indicador	Obra Terminada	0.00	0.00	0.00	0.00	0.00	---	---	---	0.00	0.00	
Proyecto	Instalacion Del Sistema De Agua Potable Y Letrinas En El Caserío De San Pablo, Distrito De Catacaos - Piura - Piura	0.00	0.00	0.00	0.00	0.00	---	---	---	0.00	0.00	PAPT
Indicador	Obra Terminada	0.00	0.00	0.00	0.00	0.00	---	---	---	0.00	0.00	
Proyecto	Rehabilitacion, Mejoramiento Y Ampliacion Del Sistema De Agua Potable Y Saneamiento Basico Del Distrito De Vice, Provincia De Sechura - Piura	0.00	0.00	0.00	0.00	0.00	---	---	---	0.00	0.00	PAPT
Indicador	Obra Terminada	0.00	0.00	0.00	0.00	0.00	---	---	---	0.00	0.00	
Proyecto	Proyecto Integral De Agua Potable Y Alcantarillado De La Ciudad De Cerro De Pasco - Plan De Acciones Inmediatas De Enapa Pasco S.A.	0.00	0.00	0.00	0.00	10,780.00	---	---	---	0.00	0.00	PAPT
Indicador	Accion realizada	0.00	0.00	0.00	0.00	0.00	---	---	---	0.00	0.00	

Objetivo Estratégico General / Objetivo Estratégico Específico / Líneas de acción / Proyectos / Indicadores de Producto			2011 - I										Fuente de Información, Medios de Verificación		
			Línea Base 2007	Programación			Ejecución			% de Avance				PIA	PIM o Meta Modificada al 30.06.2011
				Anual	Acumulada 2008-2011	Total PESEM 2008-2011	Del I Semestre	Al I Semestre 2008-2011	Semestral/ Anual	Acumulado 2008-2011	Total PESEM 2008-2011				
				(1)	(2)	(3)	(4)	(5)	(6)=(4) / (1)	(7)=(5) / (2)	(8)=(5) / (3)				
Proyecto	Mejoramiento Y Ampliación Del Sistema De Agua Potable Y Alcantarillado En La Provincia De Pasco -II Etapa	0.00	0.00	0.00	0.00	0.00	0.00	---	---	---	0.00	0.00	PAPT		
Indicador	Obra Terminada	0.00	0.00	0.00	0.00	0.00	0.00	---	---	---	0.00	0.00			
	Asistencia a las Instituciones Privadas y Públicas	0.00	0.00	0.00	0.00	0.00	7,343,000.00	---	---	---	0.00	52,929,368.00	PAPT		
Actividad	Asistencia a las Instituciones Privadas y Públicas :Liquidacion Obra Lote 1, Obra Lote 2, Lote 3B Y Financiamiento Lote 3A	0.00	0.00	0.00	0.00	0.00	0.00	---	---	---	0.00	0.00	PAPT		
Indicador	Transferencias Financieras Realizadas	0.00	0.00	0.00	0.00	0.00	0.00	---	---	---	0.00	0.00			
Actividad	Asistencia a las Instituciones Privadas y Públicas :Liquidacion De La Obra Lote 4 Y Lote 5 Y Contrato De Supervision	0.00	0.00	0.00	0.00	0.00	0.00	---	---	---	0.00	0.00	PAPT		
Indicador	Transferencias Financieras Realizadas	0.00	0.00	0.00	0.00	0.00	0.00	---	---	---	0.00	0.00			
Actividad	Asistencia a las Instituciones Privadas y Públicas :Ejecucion Del Lote 4 Sicuani, Lote 1B Iquitos, Supervision Lote 3 Cusco, Supervision 4 Y 5 Sicuani Y Gestion Sicuani	0.00	0.00	0.00	0.00	0.00	7,343,000.00	---	---	---	0.00	52,929,368.00	PAPT		
Indicador	Transferencias Financieras Realizadas	0.00	0.00	0.00	0.00	0.00	0.00	---	---	---	0.00	2.00			
Actividad	Asistencia a las Instituciones Privadas y Públicas : Proyectos FONAVI	0.00	0.00	0.00	0.00	0.00	0.00	---	---	---	0.00	0.00	PAPT		
Indicador	Transferencias Financieras Realizadas	0.00	0.00	0.00	0.00	0.00	0.00	---	---	---	0.00	0.00			
Proyecto	Nuevas Obras de Infraestructura de Agua y Saneamiento a Nivel Nacional	0.00	33,561,290.00	66,790,290.00	204,425,308.43	0.00	0.00	0.00%	0.00%	0.00%	0.00	0.00	PAPT		
Indicador	Nuevas conexiones domiciliarias de agua en áreas urbanas	0.00	4,756.00	9,465.00	28,972.00	0.00	0.00	0.00	0.00	0.00	0.00	0.00			
Indicador	Nuevas conexiones domiciliarias de alcantarillado en áreas urbanas	0.00	4,756.00	9,465.00	28,972.00	0.00	0.00	0.00	0.00	0.00	0.00	0.00			
Indicador	Obra Terminada	0.00	34.00	67.00	205.00	0.00	0.00	0.00	0.00	0.00	0.00	0.00			
Actividad	Transferencias para el Mejoramiento y Ampliación de los Servicios de Agua Potable y Alcantarillado	290,677,917.00	793,692,023.00	3,856,933,213.00	7,105,254,013.00	6,935,645.34	1,521,399,959.76	0.87%	39.45%	21.41%	1,299,055,662.00	482,375,351.00	PAPT		
Indicador	Nuevas conexiones domiciliarias de agua en áreas urbanas	29,275.00	62,369.00	390,280.00	735,986.00	67,249.00	113,262.77	0.82	29.02%	15.39%					
Indicador	Nuevas conexiones domiciliarias de alcantarillado en áreas urbanas	32,068.00	85,228.00	396,458.00	742,164.00	29,177.00	79,681.12	0.34	20.10%	10.74%					
Indicador	Transferencias Financieras Realizadas	3.00	83.00	806.00	1,512.00	0.00	503.90	0.00	62.52%	33.33%					
Proyecto	Proyecto Integrado del Sistema de Agua Potable y Alcantarillado de la localidad La Paica	0.00	0.00	4,466,517.00	4,466,517.00	0.00	0.00	---	0.00%	0.00%	0.00	0.00	PAPT		
Indicador	Nuevas conexiones domiciliarias de agua en áreas urbanas	0.00	0.00	448.00	448.00	0.00	0.00	---	0.00	0.00					
Indicador	Nuevas conexiones domiciliarias de alcantarillado en áreas urbanas	0.00	0.00	448.00	448.00	0.00	0.00	---	0.00	0.00					
Indicador	Transferencias Financieras Realizadas	0.00	0.00	1.00	1.00	0.00	0.00	---	0.00	0.00					
Proyecto	Mejoramiento y Ampliación del Sistema de Agua Potable y Alcantarillado Luya - Lamud	2,983,233.00	0.00	779,376.00	779,376.00	0.00	0.00	---	0.00%	0.00%	0.00	0.00	PAPT		
Indicador	Nuevas conexiones domiciliarias de agua en áreas urbanas	299.00	0.00	78.00	78.00	0.00	0.00	---	0.00	0.00					
Indicador	Nuevas conexiones domiciliarias de alcantarillado en áreas urbanas	299.00	0.00	78.00	78.00	0.00	0.00	---	0.00	0.00					
Indicador	Transferencias Financieras Realizadas	0.00	0.00	1.00	1.00	0.00	0.00	---	0.00	0.00					
Proyecto	Ampliación y Mejoramiento de los Sistemas de Agua Potable y Alcantarillado y Construcción de Planta de Tratamiento de Aguas Servidas de la ciudad de Bagua Grande	10,122,800.00	0.00	18,387,693.00	18,387,693.00	0.00	0.00	---	0.00%	0.00%	0.00	0.00	PAPT		
Indicador	Nuevas conexiones domiciliarias de agua en áreas urbanas	1,016.00	0.00	1,845.00	1,845.00	0.00	0.00	---	0.00	0.00					
Indicador	Nuevas conexiones domiciliarias de alcantarillado en áreas urbanas	1,016.00	0.00	1,845.00	1,845.00	0.00	0.00	---	0.00	0.00					
Indicador	Transferencias Financieras Realizadas	0.00	0.00	1.00	1.00	0.00	0.00	---	0.00	0.00					
Proyecto	Mejoramiento y Ampliación del Sistema de Alcantarillado de la localidad de Ocalli - Luya	932,106.00	0.00	28,828.00	28,828.00	0.00	0.00	---	0.00%	0.00%	0.00	0.00	PAPT		
Indicador	Nuevas conexiones domiciliarias de agua en áreas urbanas	0.00	0.00	0.00	0.00	0.00	0.00	---	---	---					
Indicador	Nuevas conexiones domiciliarias de alcantarillado en áreas urbanas	275.00	0.00	9.00	9.00	0.00	0.00	---	0.00	0.00					
Indicador	Transferencias Financieras Realizadas	0.00	0.00	1.00	1.00	0.00	0.00	---	0.00	0.00					
Proyecto	Ampliación y Mejoramiento del Sistema Agua Potable y Letrinización Plan Grande - Buena Vista - Tingo Alto	0.00	0.00	108,629.00	108,629.00	0.00	0.00	---	0.00%	0.00%	0.00	0.00	PAPT		
Indicador	Nuevas conexiones domiciliarias de agua en áreas urbanas	0.00	0.00	11.00	11.00	0.00	0.00	---	0.00%	0.00%					
Indicador	Nuevas conexiones domiciliarias de alcantarillado en áreas urbanas	0.00	0.00	11.00	11.00	0.00	0.00	---	0.00%	0.00%					
Indicador	Transferencias Financieras Realizadas	0.00	0.00	1.00	1.00	0.00	0.00	---	0.00%	0.00%					

Objetivo Estratégico General / Objetivo Estratégico Específico / Líneas de acción / Proyectos / Indicadores de Producto	Línea Base 2007	2011 - I										Fuente de Información, Medios de Verificación	
		Programación			Ejecución			% de Avance			PIA		PIM o Meta Modificada al 30.06.2011
		Anual	Acumulada 2008-2011	Total PESEM 2008-2015	Del I Semestre	Al I Semestre 2008-2011	Semestral/ Anual	Acumulado 2008-2011	Total PESEM 2008-2015				
		(1)	(2)	(3)	(4)	(5)	(6)=(4) / (1)	(7)=(5) / (2)	(8)=(5) / (3)				
Mejoramiento del Sistema de Agua Potable y Alcantarillado de la localidad de Mariscal Benavides	0.00	0.00	156,143.00	156,143.00	0.00	123,189.00	---	78.89%	78.89%	0.00	0.00	PAPT	
Nuevas conexiones domiciliarias de agua en áreas urbanas	0.00	0.00	16.00	16.00	0.00	0.00	---	0.00%	0.00%				
Nuevas conexiones domiciliarias de alcantarillado en áreas urbanas	0.00	0.00	16.00	16.00	0.00	0.00	---	0.00%	0.00%				
Transferencias Financieras Realizadas	0.00	0.00	1.00	1.00	0.00	1.00	---	100.00%	100.00%				
Mejoramiento de los Sistemas de Agua Potable y Sistemas de Saneamiento de las localidades de Corilla - Cochechan - Luya	726,533.00	0.00	0.00	0.00	0.00	0.00	---	---	---	0.00	0.00	PAPT	
Nuevas conexiones domiciliarias de agua en áreas urbanas	73.00	0.00	0.00	0.00	0.00	0.00	---	---	---				
Nuevas conexiones domiciliarias de alcantarillado en áreas urbanas	73.00	0.00	0.00	0.00	0.00	0.00	---	---	---				
Transferencias Financieras Realizadas	0.00	0.00	1.00	1.00	0.00	0.00	---	0.00%	0.00%				
Construcción Sistema de Alcantarillado Rural de Cuelcho	0.00	0.00	167,428.00	167,428.00	0.00	167,428.00	---	100.00%	100.00%	0.00	0.00	PAPT	
Nuevas conexiones domiciliarias de agua en áreas urbanas	0.00	0.00	0.00	0.00	0.00	0.00	---	---	---				
Nuevas conexiones domiciliarias de alcantarillado en áreas urbanas	0.00	0.00	49.00	49.00	0.00	0.00	---	0.00%	0.00%				
Transferencias Financieras Realizadas	0.00	0.00	1.00	1.00	0.00	1.00	---	100.00%	100.00%				
Mejoramiento y Ampliación del Sistema de Agua Potable y Alcantarillado del Sector San Luis Bagua Grande	0.00	0.00	886,698.00	886,698.00	0.00	0.00	---	0.00%	0.00%	0.00	0.00	PAPT	
Nuevas conexiones domiciliarias de agua en áreas urbanas	0.00	0.00	89.00	89.00	0.00	0.00	---	0.00%	0.00%				
Nuevas conexiones domiciliarias de alcantarillado en áreas urbanas	0.00	0.00	89.00	89.00	0.00	0.00	---	0.00%	0.00%				
Transferencias Financieras Realizadas	0.00	0.00	1.00	1.00	0.00	0.00	---	0.00%	0.00%				
Mejoramiento, Ampliación del Sistema de Agua Potable y Alcantarillado Chisquilla	107,414.00	0.00	31,195.00	31,195.00	0.00	31,194.00	---	100.00%	100.00%	0.00	0.00	PAPT	
Nuevas conexiones domiciliarias de agua en áreas urbanas	11.00	0.00	3.00	3.00	0.00	3.00	---	100.00%	100.00%				
Nuevas conexiones domiciliarias de alcantarillado en áreas urbanas	11.00	0.00	3.00	3.00	0.00	3.00	---	100.00%	100.00%				
Transferencias Financieras Realizadas	0.00	0.00	1.00	1.00	0.00	1.00	---	100.00%	100.00%				
Mejoramiento, Ampliación del Sistema de Agua Potable Shipasbamba, distrito de Shipasbamba - Bongará - Amazonas	100,994.00	0.00	124,127.00	124,127.00	0.00	124,126.00	---	100.00%	100.00%	0.00	0.00	PAPT	
Nuevas conexiones domiciliarias de agua en áreas urbanas	30.00	0.00	37.00	37.00	0.00	0.00	---	0.00%	0.00%				
Nuevas conexiones domiciliarias de alcantarillado en áreas urbanas	0.00	0.00	0.00	0.00	0.00	0.00	---	---	---				
Transferencias Financieras Realizadas	0.00	0.00	1.00	1.00	0.00	1.00	---	100.00%	100.00%				
Construcción del Sistema de Agua Potable Localidad La Perla del Imaza, Distrito de Yambasbamba - Bongará - Amazonas	60,000.00	0.00	80,082.00	80,082.00	0.00	75,880.00	---	94.75%	94.75%	0.00	0.00	PAPT	
Nuevas conexiones domiciliarias de agua en áreas urbanas	18.00	0.00	24.00	24.00	0.00	24.00	---	100.00%	100.00%				
Nuevas conexiones domiciliarias de alcantarillado en áreas urbanas	0.00	0.00	0.00	0.00	0.00	0.00	---	---	---				
Transferencias Financieras Realizadas	0.00	0.00	1.00	1.00	0.00	1.00	---	100.00%	100.00%				
Rehabilitación, Mejoramiento, Ampliación del Sistema de Agua Potable y Alcantarillado de la localidad de Camporendondo - Luya - Amazonas, Distrito de Camporendondo - Luya - Amazonas	212,556.00	0.00	1,062,709.00	1,062,709.00	0.00	318,835.00	---	30.00%	30.00%	0.00	0.00	PAPT	
Nuevas conexiones domiciliarias de agua en áreas urbanas	21.00	0.00	107.00	107.00	0.00	73.00	---	68.22%	68.22%				
Nuevas conexiones domiciliarias de alcantarillado en áreas urbanas	21.00	0.00	107.00	107.00	0.00	73.00	---	68.22%	68.22%				
Transferencias Financieras Realizadas	0.00	0.00	1.00	1.00	0.00	1.00	---	100.00%	100.00%				
Mejoramiento del Sistema de Agua Potable y Construcción del Sistema de Alcantarillado de la localidad de Chumbol - Chuquitamba - Chachapoyas	0.00	0.00	815,000.00	815,000.00	0.00	0.00	---	0.00%	0.00%	0.00	0.00	PAPT	
Nuevas conexiones domiciliarias de agua en áreas urbanas	0.00	0.00	82.00	82.00	0.00	0.00	---	0.00%	0.00%				
Nuevas conexiones domiciliarias de alcantarillado en áreas urbanas	0.00	0.00	82.00	82.00	0.00	0.00	---	0.00%	0.00%				
Transferencias Financieras Realizadas	0.00	0.00	1.00	1.00	0.00	0.00	---	0.00%	0.00%				
Transferencias Financieras para Mejoramiento del Sistema Integral de Agua Potable y Construcción del Alcantarillado de la Villa Santa María de Nieva	0.00	0.00	9,323,994.00	9,323,994.00	0.00	0.00	---	0.00%	0.00%	0.00	0.00	PAPT	
Nuevas conexiones domiciliarias de agua en áreas urbanas	0.00	0.00	935.00	935.00	0.00	0.00	---	0.00%	0.00%				
Nuevas conexiones domiciliarias de alcantarillado en áreas urbanas	0.00	0.00	935.00	935.00	0.00	0.00	---	0.00%	0.00%				
Transferencias Financieras Realizadas	0.00	0.00	1.00	1.00	0.00	0.00	---	0.00%	0.00%				

Objetivo Estratégico General / Objetivo Estratégico Específico / Líneas de acción / Proyectos / Indicadores de Producto	Línea Base 2007	2011 - I										Fuente de Información, Medios de Verificación
		Programación			Ejecución		% de Avance			PIA	PIM o Meta Modificada al 30.06.2011	
		Anual	Acumulada 2008-2011	Total PESEM 2008-2015	Del I Semestre	Al I Semestre 2008-2011	Semestral/ Anual	Acumulado 2008-2011	Total PESEM 2008-2015			
		(1)	(2)	(3)	(4)	(5)	(6)=(4) / (1)	(7)=(5) / (2)	(8)=(5) / (3)			
Construcción del Alcantarillado de las Localidades de La Pieta, Calhuayo Cuyupampa y Totorá, Provincia de Rodríguez de Mendoza - Amazonas	332.500.00	0.00	142.500.00	142.500.00	0.00	142.500.00	---	100.00%	100.00%	0.00	0.00	PAPT
Nuevas conexiones domiciliarias de agua en áreas urbanas	0.00	0.00	0.00	0.00	0.00	0.00	---	---	---			
Nuevas conexiones domiciliarias de alcantarillado en áreas urbanas	98.00	0.00	42.00	42.00	0.00	0.00	---	0.00%	0.00%			
Transferencias Financieras Realizadas	0.00	0.00	1.00	1.00	0.00	1.00	---	100.00%	100.00%			
Mejoramiento del Sistema de Agua Potable y Alcantarillado de la localidad de Tacta, Distrito de Mariscal Castilla - Chachapoyas - Amazonas	822.378.00	0.00	0.00	0.00	0.00	0.00	---	---	---	0.00	0.00	PAPT
Nuevas conexiones domiciliarias de agua en áreas urbanas	83.00	0.00	0.00	0.00	0.00	0.00	---	---	---			
Nuevas conexiones domiciliarias de alcantarillado en áreas urbanas	83.00	0.00	0.00	0.00	0.00	0.00	---	---	---			
Transferencias Financieras Realizadas	1.00	0.00	0.00	0.00	0.00	0.00	---	---	---			
Construcción del Sistema Integral del Agua Potable y Alcantarillado de la localidad de Sengacha - Distrito de Chiliquín, Provincia de Chachapoyas - Amazonas	238.821.00	0.00	0.00	0.00	0.00	0.00	---	---	---	0.00	0.00	PAPT
Nuevas conexiones domiciliarias de agua en áreas urbanas	24.00	0.00	0.00	0.00	0.00	0.00	---	---	---			
Nuevas conexiones domiciliarias de alcantarillado en áreas urbanas	24.00	0.00	0.00	0.00	0.00	0.00	---	---	---			
Transferencias Financieras Realizadas	1.00	0.00	0.00	0.00	0.00	0.00	---	---	---			
Mejoramiento, Construcción del Sistema Integral del Agua Potable y Alcantarillado de la localidad de Nuevo Chimoto, Provincia de Rodríguez de Mendoza - Amazonas	0.00	0.00	287.195.00	287.195.00	0.00	0.00	---	0.00%	0.00%	0.00	0.00	PAPT
Nuevas conexiones domiciliarias de agua en áreas urbanas	0.00	0.00	29.00	29.00	0.00	0.00	---	0.00%	0.00%			
Nuevas conexiones domiciliarias de alcantarillado en áreas urbanas	0.00	0.00	29.00	29.00	0.00	0.00	---	0.00%	0.00%			
Transferencias Financieras Realizadas	0.00	0.00	1.00	1.00	0.00	0.00	---	0.00%	0.00%			
Ampliación y Mejoramiento del Sistema Agua Potable y Alcantarillado de la localidad de Huancas, Distritos de Huancas - Chachapoyas - Amazonas	457.435.00	0.00	1,128,107.00	1,128,107.00	0.00	1,075,870.00	---	95.37%	95.37%	0.00	0.00	PAPT
Nuevas conexiones domiciliarias de agua en áreas urbanas	46.00	0.00	113.00	113.00	0.00	0.00	---	0.00%	0.00%			
Nuevas conexiones domiciliarias de alcantarillado en áreas urbanas	46.00	0.00	113.00	113.00	0.00	0.00	---	0.00%	0.00%			
Transferencias Financieras Realizadas	0.00	0.00	1.00	1.00	0.00	1.00	---	100.00%	100.00%			
Ampliación, Mejoramiento del Sistema de Agua Potable y Alcantarillado de las localidades de Cachuc, Levanto y Coyacruz, Distrito de Levanto - Chachapoyas - Amazonas	0.00	0.00	505,032.00	505,032.00	0.00	505,032.00	---	100.00%	100.00%	0.00	0.00	PAPT
Nuevas conexiones domiciliarias de agua en áreas urbanas	0.00	0.00	51.00	51.00	0.00	0.00	---	0.00%	0.00%			
Nuevas conexiones domiciliarias de alcantarillado en áreas urbanas	0.00	0.00	51.00	51.00	0.00	0.00	---	0.00%	0.00%			
Transferencias Financieras Realizadas	0.00	0.00	1.00	1.00	0.00	1.00	---	100.00%	100.00%			
Rehabilitación, Ampliación Sistema de Agua Potable, Red de Alcantarillado y Construcción de la Planta de Tratamiento de las Aguas Residuales localidad de San Nicolás - Rodríguez de Mendoza, Provincia de Rodríguez de Mendoza - Amazonas	50.000.00	0.00	3,224,553.00	3,224,553.00	0.00	3,224,553.00	---	100.00%	100.00%	0.00	0.00	PAPT
Nuevas conexiones domiciliarias de agua en áreas urbanas	5.00	0.00	324.00	324.00	0.00	0.00	---	0.00%	0.00%			
Nuevas conexiones domiciliarias de alcantarillado en áreas urbanas	5.00	0.00	324.00	324.00	0.00	0.00	---	0.00%	0.00%			
Transferencias Financieras Realizadas	0.00	0.00	1.00	1.00	0.00	1.00	---	100.00%	100.00%			
Ampliación, Mejoramiento Agua Potable y Alcantarillado Pipus, Distrito de San Francisco de Daguas - Chachapoyas - Amazonas	0.00	0.00	334,479.00	334,479.00	0.00	334,479.00	---	100.00%	100.00%	0.00	0.00	PAPT
Nuevas conexiones domiciliarias de agua en áreas urbanas	0.00	0.00	34.00	34.00	0.00	0.00	---	0.00%	0.00%			
Nuevas conexiones domiciliarias de alcantarillado en áreas urbanas	0.00	0.00	34.00	34.00	0.00	0.00	---	0.00%	0.00%			
Transferencias Financieras Realizadas	0.00	0.00	1.00	1.00	0.00	1.00	---	100.00%	100.00%			
Mejoramiento del Sistema de Agua Potable y Ampliación del Alcantarillado de las localidades de Cheto y Huacapampa, Provincia de Chachapoyas - Amazonas	0.00	0.00	1,484,481.00	1,484,481.00	0.00	1,319,245.00	---	88.80%	88.80%	0.00	0.00	PAPT
Nuevas conexiones domiciliarias de agua en áreas urbanas	0.00	0.00	149.00	149.00	0.00	0.00	---	0.00%	0.00%			
Nuevas conexiones domiciliarias de alcantarillado en áreas urbanas	0.00	0.00	149.00	149.00	0.00	0.00	---	0.00%	0.00%			
Transferencias Financieras Realizadas	0.00	0.00	1.00	1.00	0.00	1.00	---	100.00%	100.00%			

Objetivo Estratégico General / Objetivo Estratégico Específico / Líneas de acción / Proyectos / Indicadores de Producto	Línea Base 2007	2011 - I										Fuente de Información, Medios de Verificación
		Programación			Ejecución		% de Avance		PIA	PIM o Meta Modificada al 30.06.2011		
		Anual	Acumulada 2008-2011	Total PESEM 2008-2015	Del I Semestre	Al I Semestre 2008-2011	Semestral/ Anual	Acumulado				
		(1)	(2)	(3)	(4)	(5)	(6)=(4) / (1)	(7)=(5) / (2)			Total PESEM 2008-2015	
Ampliación, Mejoramiento del Alcantarillado Callejón y Michina de Mariscal Benavides, Provincia de Rodríguez de Mendoza - Amazonas	0.00	0.00	1,030,762.00	1,030,762.00	0.00	0.00	---	0.00%	0.00%	0.00	0.00	PAPT
Nuevas conexiones domiciliarias de agua en áreas urbanas	0.00	0.00	0.00	0.00	0.00	0.00	---	---	---			
Nuevas conexiones domiciliarias de alcantarillado en áreas urbanas	0.00	0.00	304.00	304.00	0.00	0.00	---	0.00%	0.00%			
Transferencias Financieras Realizadas	0.00	0.00	1.00	1.00	0.00	0.00	---	0.00%	0.00%			
Mejoramiento del Sistema Integral de Agua Potable de Cajaruro y Caseríos, Distrito de Cajaruro - Uctubamba - Amazonas	0.00	0.00	20,395,718.00	20,395,718.00	0.00	300,000.00	---	1.47%	1.47%	0.00	0.00	PAPT
Nuevas conexiones domiciliarias de agua en áreas urbanas	0.00	0.00	6,019.00	6,019.00	0.00	0.00	---	0.00%	0.00%			
Nuevas conexiones domiciliarias de alcantarillado en áreas urbanas	0.00	0.00	0.00	0.00	0.00	0.00	---	---	---			
Transferencias Financieras Realizadas	0.00	0.00	1.00	1.00	0.00	1.00	---	100.00%	100.00%			
Mejoramiento Ampliación del Sistema de Agua Potable Copallín, Distrito de Copallín - Bagua - Amazonas	0.00	0.00	2,860,435.00	2,860,435.00	0.00	52,458.00	---	1.83%	1.83%	0.00	0.00	PAPT
Nuevas conexiones domiciliarias de agua en áreas urbanas	0.00	0.00	844.00	844.00	0.00	0.00	---	0.00%	0.00%			
Nuevas conexiones domiciliarias de alcantarillado en áreas urbanas	0.00	0.00	0.00	0.00	0.00	0.00	---	---	---			
Transferencias Financieras Realizadas	0.00	0.00	1.00	1.00	0.00	1.00	---	100.00%	100.00%			
Ampliación, Mejoramiento del Sistema de Agua Potable y Alcantarillado de la localidad del Muyo, Distrito de Aramango - Bagua - Amazonas	0.00	0.00	1,644,132.00	1,644,132.00	0.00	1,315,306.00	---	80.00%	80.00%	0.00	0.00	PAPT
Nuevas conexiones domiciliarias de agua en áreas urbanas	0.00	0.00	165.00	165.00	0.00	0.00	---	0.00%	0.00%			
Nuevas conexiones domiciliarias de alcantarillado en áreas urbanas	0.00	0.00	165.00	165.00	0.00	0.00	---	0.00%	0.00%			
Transferencias Financieras Realizadas	0.00	0.00	1.00	1.00	0.00	1.00	---	100.00%	100.00%			
Mejoramiento del Sistema de Agua Potable y Construcción del Saneamiento Básico de las localidades de Galilea, La Poza, Tierra Roja y Shringa - Distrito de Río Santiago, Provincia de Condorcanqui - Amazonas	0.00	0.00	4,180,059.00	4,180,059.00	0.00	125,400.00	---	3.00%	3.00%	0.00	0.00	PAPT
Nuevas conexiones domiciliarias de agua en áreas urbanas	0.00	0.00	420.00	420.00	0.00	0.00	---	0.00%	0.00%			
Nuevas conexiones domiciliarias de alcantarillado en áreas urbanas	0.00	0.00	420.00	420.00	0.00	0.00	---	0.00%	0.00%			
Transferencias Financieras Realizadas	0.00	0.00	1.00	1.00	0.00	1.00	---	100.00%	100.00%			
Ampliación, Mejoramiento del Sistema de Agua Potable y Alcantarillado de la localidad de La Libertad, Distrito de Aramango - Bagua - Amazonas	0.00	0.00	685,551.00	685,551.00	0.00	0.00	---	0.00%	0.00%	0.00	0.00	PAPT
Nuevas conexiones domiciliarias de agua en áreas urbanas	0.00	0.00	69.00	69.00	0.00	0.00	---	0.00%	0.00%			
Nuevas conexiones domiciliarias de alcantarillado en áreas urbanas	0.00	0.00	69.00	69.00	0.00	0.00	---	0.00%	0.00%			
Transferencias Financieras Realizadas	0.00	0.00	1.00	1.00	0.00	0.00	---	0.00%	0.00%			
Transferencia Financiera para la Construcción, Mejoramiento del Sistema de Agua Potable y Saneamiento de las localidades de Nueva Esperanza, Huarmigo	0.00	0.00	3,975,289.00	3,975,289.00	0.00	0.00	---	0.00%	0.00%	0.00	0.00	PAPT
Nuevas conexiones domiciliarias de agua en áreas urbanas	0.00	0.00	399.00	399.00	0.00	0.00	---	0.00%	0.00%			
Nuevas conexiones domiciliarias de alcantarillado en áreas urbanas	0.00	0.00	399.00	399.00	0.00	0.00	---	0.00%	0.00%			
Transferencias Financieras Realizadas	0.00	0.00	1.00	1.00	0.00	0.00	---	0.00%	0.00%			
Transferencia Financiera para el Mejoramiento, Ampliación del Sistema de Agua Potable y Desague de Luya, Distrito de Luya	0.00	0.00	0.00	0.00	0.00	0.00	---	---	---	0.00	0.00	PAPT
Nuevas conexiones domiciliarias de agua en áreas urbanas	0.00	0.00	0.00	0.00	0.00	0.00	---	---	---			
Nuevas conexiones domiciliarias de alcantarillado en áreas urbanas	0.00	0.00	0.00	0.00	0.00	0.00	---	---	---			
Transferencias Financieras Realizadas	0.00	0.00	0.00	0.00	0.00	0.00	---	---	---			
Transferencia Financiera para el Mejoramiento del Sistema de Agua Potable y Construcción del Sistema de Agua Potable y Alcantarillado de las Localidades de Tocuya, Pumamarca y La Florida	0.00	0.00	0.00	0.00	0.00	0.00	---	---	---	0.00	0.00	PAPT
Nuevas conexiones domiciliarias de agua en áreas urbanas	0.00	0.00	0.00	0.00	0.00	0.00	---	---	---			
Nuevas conexiones domiciliarias de alcantarillado en áreas urbanas	0.00	0.00	0.00	0.00	0.00	0.00	---	---	---			
Transferencias Financieras Realizadas	0.00	0.00	0.00	0.00	0.00	0.00	---	---	---			

Objetivo Estratégico General / Objetivo Estratégico Específico / Líneas de acción / Proyectos / Indicadores de Producto	Línea Base 2007	2011 - I										Fuente de Información, Medios de Verificación
		Programación			Ejecución		% de Avance			PIA	PIM o Meta Modificada al 30.06.2011	
		Anual	Acumulada 2008-2011	Total PESEM 2008-2015	Del I Semestre	Al I Semestre 2008-2011	Semestral/ Anual	Acumulado 2008-2011	Total PESEM 2008-2015			
		(1)	(2)	(3)	(4)	(5)	(6)=(4) / (1)	(7)=(5) / (2)	(8)=(5) / (3)			
Transf.Financ.Para Ampliación, Mejoramiento Del Sistema De Agua Potable Y Alcantarillado De Cuispes, Nueva Alianza, El Porvenir, Fama Y La Colmena	0.00	0.00	0.00	0.00	0.00	0.00	---	---	---	0.00	0.00	PAPT
Nuevas conexiones domiciliarias de agua en áreas urbanas	0.00	0.00	0.00	0.00	0.00	0.00	---	---	---			
Nuevas conexiones domiciliarias de alcantarillado en áreas urbanas	0.00	0.00	0.00	0.00	0.00	0.00	---	---	---			
Transferencias Financieras Realizadas	0.00	0.00	0.00	0.00	0.00	0.00	---	---	---			
Transf.Financ.Para La Ampl.Y Mejoram. Del Sist. De Agua Potable Y Const. De Alcant. De Las Loc. De Oso Perdido, Progreso Y Agua Dulce	0.00	0.00	0.00	0.00	0.00	0.00	---	---	---	0.00	0.00	PAPT
Nuevas conexiones domiciliarias de agua en áreas urbanas	0.00	0.00	0.00	0.00	0.00	0.00	---	---	---			
Nuevas conexiones domiciliarias de alcantarillado en áreas urbanas	0.00	0.00	0.00	0.00	0.00	0.00	---	---	---			
Transferencias Financieras Realizadas	0.00	0.00	0.00	0.00	0.00	0.00	---	---	---			
Construcción Sistema de Alcantarillado Rural de Cuelcho	0.00	0.00	0.00	0.00	0.00	0.00	---	---	---	0.00	0.00	PAPT
Nuevas conexiones domiciliarias de agua en áreas urbanas	0.00	0.00	0.00	0.00	0.00	0.00	---	---	---			
Nuevas conexiones domiciliarias de alcantarillado en áreas urbanas	0.00	0.00	0.00	0.00	0.00	0.00	---	---	---			
Transferencias Financieras Realizadas	0.00	0.00	0.00	0.00	0.00	0.00	---	---	---			
Construcción del Alcantarillado de las Localidades de La Perla, Calhuayco Cuyupampa y Totorá, Provincia de Rodríguez de Mendoza - Amazonas	0.00	0.00	0.00	0.00	0.00	0.00	---	---	---	0.00	0.00	PAPT
Nuevas conexiones domiciliarias de agua en áreas urbanas	0.00	0.00	0.00	0.00	0.00	0.00	---	---	---			
Nuevas conexiones domiciliarias de alcantarillado en áreas urbanas	0.00	0.00	0.00	0.00	0.00	0.00	---	---	---			
Transferencias Financieras Realizadas	0.00	0.00	0.00	0.00	0.00	0.00	---	---	---			
Ampliación y Mejoramiento del Sistema Agua Potable y Alcantarillado de la localidad de Huancas, Distritos de Huancas - Chachapoyas- Amazonas	0.00	0.00	0.00	0.00	0.00	0.00	---	---	---	0.00	0.00	PAPT
Nuevas conexiones domiciliarias de agua en áreas urbanas	0.00	0.00	0.00	0.00	0.00	0.00	---	---	---			
Nuevas conexiones domiciliarias de alcantarillado en áreas urbanas	0.00	0.00	0.00	0.00	0.00	0.00	---	---	---			
Transferencias Financieras Realizadas	0.00	0.00	0.00	0.00	0.00	0.00	---	---	---			
Subtotal - Amazonas	17,146,770.00	0.00	78,296,712.00	78,296,712.00	0.00	9,234,495.00		11.79%	11.79%	0.00	0.00	PAPT
Nuevas conexiones domiciliarias de agua en áreas urbanas	1,626.00	0.00	12,291.00	12,291.00	0.00	100.00		0.81%	0.81%			
Nuevas conexiones domiciliarias de alcantarillado en áreas urbanas	1,951.00	0.00	5,771.00	5,771.00	0.00	76.00		1.32%	1.32%			
Transferencias Financieras Realizadas	2.00	0.00	29.00	29.00	0.00	16.00		55.17%	55.17%			
Mejoramiento del Sistema de Tratamiento de Agua Potable de la localidad de Caraz	366,537.00	0.00	1,043,265.00	1,043,265.00	0.00	265,212.00		25.42%	25.42%	0.00	0.00	PAPT
Nuevas conexiones domiciliarias de agua en áreas urbanas	0.00	0.00	0.00	0.00	0.00	0.00		---	---			
Nuevas conexiones domiciliarias de alcantarillado en áreas urbanas	0.00	0.00	0.00	0.00	0.00	0.00		---	---			
Transferencias Financieras Realizadas	0.00	0.00	1.00	1.00	0.00	1.00		100.00%	100.00%			
Construcción de Captación, Travesía y Línea de Conducción de la Captación Paria- Captación Coyllur	797,398.00	0.00	773,011.00	773,011.00	0.00	773,011.00		100.00%	100.00%	0.00	0.00	PAPT
Nuevas conexiones domiciliarias de agua en áreas urbanas	80.00	0.00	78.00	78.00	0.00	78.00		100.00%	100.00%			
Nuevas conexiones domiciliarias de alcantarillado en áreas urbanas	80.00	0.00	78.00	78.00	0.00	78.00		100.00%	100.00%			
Transferencias Financieras Realizadas	0.00	0.00	1.00	1.00	0.00	1.00		100.00%	100.00%			
Mejoramiento y Ampliación de los Sistemas de Agua Potable y Alcantarillado del distrito de Lacobamba	537,749.00	0.00	305,741.00	305,741.00	0.00	0.00		0.00%	0.00%	0.00	0.00	PAPT
Nuevas conexiones domiciliarias de agua en áreas urbanas	54.00	0.00	30.00	30.00	0.00	0.00		0.00%	0.00%			
Nuevas conexiones domiciliarias de alcantarillado en áreas urbanas	54.00	0.00	30.00	30.00	0.00	0.00		0.00%	0.00%			
Transferencias Financieras Realizadas	0.00	0.00	1.00	1.00	0.00	0.00		0.00%	0.00%			
Mejoramiento del Sistema de Agua Potable y Alcantarillado en el Distrito de Huandrol	85,000.00	0.00	1,946,896.00	1,946,896.00	0.00	0.00		0.00%	0.00%	0.00	0.00	PAPT
Nuevas conexiones domiciliarias de agua en áreas urbanas	9.00	0.00	195.00	195.00	0.00	0.00		0.00%	0.00%			
Nuevas conexiones domiciliarias de alcantarillado en áreas urbanas	9.00	0.00	195.00	195.00	0.00	0.00		0.00%	0.00%			
Transferencias Financieras Realizadas	0.00	0.00	1.00	1.00	0.00	0.00		0.00%	0.00%			

Objetivo Estratégico General / Objetivo Estratégico Específico / Líneas de acción / Proyectos / Indicadores de Producto	Línea Base 2007	2011 - I										Fuente de Información, Medios de Verificación
		Programación			Ejecución			% de Avance		PIA	PIM o Meta Modificada al 30.06.2011	
		Anual	Acumulada 2008-2011	Total PESEM 2008-2015	Del I Semestre	Al I Semestre 2008-2011	Semestral/ Anual	Acumulado 2008-2011	Total PESEM 2008-2015			
		(1)	(2)	(3)	(4)	(5)	(6)=(4) / (1)	(7)=(5) / (2)	(8)=(5) / (3)			
Mejoramiento del Sistema de Desague en el A.H San Isidro, Provincia de Santa - Ancash	521,570.00	0.00	127,233.00	127,233.00	0.00	127,233.00	---	100.00%	100.00%	0.00	0.00	PAPT
Nuevas conexiones domiciliarias de agua en áreas urbanas	0.00	0.00	0.00	0.00	0.00	0.00	---	---	---			
Nuevas conexiones domiciliarias de alcantarillado en áreas urbanas	154.00	0.00	38.00	38.00	0.00	38.00	---	100.00%	100.00%			
Transferencias Financieras Realizadas	0.00	0.00	1.00	1.00	0.00	1.00	---	100.00%	100.00%			
Mejoramiento del Sistema de Desague en el Centro Poblado de Samanco, Provincia de Santa - Ancash	1,656,000.00	0.00	288,647.00	288,647.00	0.00	288,647.00	---	100.00%	100.00%	0.00	0.00	PAPT
Nuevas conexiones domiciliarias de agua en áreas urbanas	0.00	0.00	0.00	0.00	0.00	0.00	---	---	---			
Nuevas conexiones domiciliarias de alcantarillado en áreas urbanas	489.00	0.00	85.00	85.00	0.00	85.00	---	100.00%	100.00%			
Transferencias Financieras Realizadas	0.00	0.00	1.00	1.00	0.00	1.00	---	100.00%	100.00%			
Mejoramiento del Sistema de Agua Potable en el Centro Poblado de Samanco, Provincia de Santa - Ancash	1,200,000.00	0.00	322,906.00	322,906.00	0.00	321,517.00	---	99.57%	99.57%	0.00	0.00	PAPT
Nuevas conexiones domiciliarias de agua en áreas urbanas	354.00	0.00	95.00	95.00	0.00	95.00	---	100.00%	100.00%			
Nuevas conexiones domiciliarias de alcantarillado en áreas urbanas	0.00	0.00	0.00	0.00	0.00	0.00	---	---	---			
Transferencias Financieras Realizadas	0.00	0.00	1.00	1.00	0.00	1.00	---	100.00%	100.00%			
Mejoramiento del Sistema de Evacuación Final - Sifón Invertido Los Pelicanos, Provincia de Santa - Ancash	1,510,000.00	0.00	1,144,396.00	1,144,396.00	0.00	879,016.00	---	76.81%	76.81%	0.00	0.00	PAPT
Nuevas conexiones domiciliarias de agua en áreas urbanas	0.00	0.00	0.00	0.00	0.00	0.00	---	---	---			
Nuevas conexiones domiciliarias de alcantarillado en áreas urbanas	0.00	0.00	0.00	0.00	0.00	0.00	---	---	---			
Transferencias Financieras Realizadas	0.00	0.00	1.00	1.00	0.00	1.00	---	100.00%	100.00%			
Mejoramiento del Sistema de Evacuación Final - Área de Descarga Sector San Pedro y Palacios	1,632,000.00	0.00	106,711.00	106,711.00	0.00	106,711.00	---	100.00%	100.00%	0.00	0.00	PAPT
Nuevas conexiones domiciliarias de agua en áreas urbanas	0.00	0.00	0.00	0.00	0.00	0.00	---	---	---			
Nuevas conexiones domiciliarias de alcantarillado en áreas urbanas	0.00	0.00	0.00	0.00	0.00	0.00	---	---	---			
Transferencias Financieras Realizadas	0.00	0.00	1.00	1.00	0.00	1.00	---	100.00%	100.00%			
Rehabilitación del Sistema General de Alcantarillado del Hup Javier Heraud, Distrito de Santa - Ancash	1,667,000.00	0.00	295,648.00	295,648.00	0.00	295,648.00	---	100.00%	100.00%	0.00	0.00	PAPT
Nuevas conexiones domiciliarias de agua en áreas urbanas	0.00	0.00	0.00	0.00	0.00	0.00	---	---	---			
Nuevas conexiones domiciliarias de alcantarillado en áreas urbanas	492.00	0.00	87.00	87.00	0.00	87.00	---	100.00%	100.00%			
Transferencias Financieras Realizadas	0.00	0.00	1.00	1.00	0.00	1.00	---	100.00%	100.00%			
Mejoramiento, Ampliación del Sistema de Agua Potable y Alcantarillado Centro Poblado de San Jacinto, Distrito de Nepeña - Santa - Ancash	0.00	0.00	9,949,335.00	9,949,335.00	0.00	0.00	---	0.00%	0.00%	0.00	0.00	PAPT
Nuevas conexiones domiciliarias de agua en áreas urbanas	0.00	0.00	998.00	998.00	0.00	0.00	---	0.00%	0.00%			
Nuevas conexiones domiciliarias de alcantarillado en áreas urbanas	0.00	0.00	998.00	998.00	0.00	0.00	---	0.00%	0.00%			
Transferencias Financieras Realizadas	0.00	0.00	1.00	1.00	0.00	0.00	---	0.00%	0.00%			
Mejoramiento del Sistema de Desague en el P.J. La Libertad, Provincia Santa - Ancash	1,473,238.00	0.00	299,762.00	299,762.00	0.00	299,762.00	---	100.00%	100.00%	0.00	0.00	PAPT
Nuevas conexiones domiciliarias de agua en áreas urbanas	0.00	0.00	0.00	0.00	0.00	0.00	---	---	---			
Nuevas conexiones domiciliarias de alcantarillado en áreas urbanas	435.00	0.00	88.00	88.00	0.00	0.00	---	0.00%	0.00%			
Transferencias Financieras Realizadas	0.00	0.00	1.00	1.00	0.00	1.00	---	100.00%	100.00%			
Mejoramiento de los Servicios de Saneamiento Básico del C.P. de Challhuayaco, Distrito de San Marcos - Huari - Ancash	0.00	0.00	858,081.00	858,081.00	0.00	0.00	---	0.00%	0.00%	0.00	0.00	PAPT
Nuevas conexiones domiciliarias de agua en áreas urbanas	0.00	0.00	0.00	0.00	0.00	0.00	---	---	---			
Nuevas conexiones domiciliarias de alcantarillado en áreas urbanas	0.00	0.00	253.00	253.00	0.00	0.00	---	0.00%	0.00%			
Transferencias Financieras Realizadas	0.00	0.00	1.00	1.00	0.00	0.00	---	0.00%	0.00%			
Mejoramiento y Cambio de Trazo del Emisor Av. Industrial Tramo Ovalo San Pedro hasta Cámara de Bombo San Pedro, Provincia de Santa - Ancash	1,140,000.00	0.00	3,663,340.00	3,663,340.00	0.00	2,984,755.00	---	81.48%	81.48%	0.00	0.00	PAPT
Nuevas conexiones domiciliarias de agua en áreas urbanas	0.00	0.00	0.00	0.00	0.00	0.00	---	---	---			
Nuevas conexiones domiciliarias de alcantarillado en áreas urbanas	0.00	0.00	0.00	0.00	0.00	0.00	---	---	---			
Transferencias Financieras Realizadas	0.00	0.00	1.00	1.00	0.00	1.00	---	100.00%	100.00%			

Objetivo Estratégico General / Objetivo Estratégico Específico / Líneas de acción / Proyectos / Indicadores de Producto	Línea Base 2007	2011 - I										Fuente de Información, Medios de Verificación
		Programación			Ejecución			% de Avance		PIA	PIM o Meta Modificada al 30.06.2011	
		Anual	Acumulada 2008-2011	Total PESEM 2008-2015	Del I Semestre	Al I Semestre 2008-2011	Semestral/ Anual	Acumulado 2008-2011	Total PESEM 2008-2015			
		(1)	(2)	(3)	(4)	(5)	(6)=(4) / (1)	(7)=(5) / (2)	(8)=(5) / (3)			
Transf.Financ. para Construcción del Sistema de Alcantarillado y Tratamiento de Aguas Residuales del Centro Poblado Alto Perú, Distrito de Santa-Santa	0.00	0.00	1,073,206.00	1,073,206.00	0.00	214,642.00	---	20.00%	20.00%	0.00	0.00	PAPT
Nuevas conexiones domiciliarias de agua en áreas urbanas	0.00	0.00	0.00	0.00	0.00	0.00	---	---	---			
Nuevas conexiones domiciliarias de alcantarillado en áreas urbanas	0.00	0.00	316.00	316.00	0.00	0.00	---	0.00%	0.00%			
Transferencias Financieras Realizadas	0.00	0.00	1.00	1.00	0.00	1.00	---	100.00%	100.00%			
Transf.Financ. para Construcción del Sistema de Alcantarillado del Centro Poblado Los Chimús, Distrito de Samanco	0.00	0.00	648,661.00	648,661.00	0.00	129,733.00	---	20.00%	20.00%	0.00	0.00	PAPT
Nuevas conexiones domiciliarias de agua en áreas urbanas	0.00	0.00	0.00	0.00	0.00	0.00	---	---	---			
Nuevas conexiones domiciliarias de alcantarillado en áreas urbanas	0.00	0.00	191.00	191.00	0.00	0.00	---	0.00%	0.00%			
Transferencias Financieras Realizadas	0.00	0.00	1.00	1.00	0.00	1.00	---	100.00%	100.00%			
Transf.Financ. para Mejoramiento del Sistema de Agua Potable y Alcantarillado del Centro Poblado Huambacho La Huaca, Distrito de Samanco	0.00	0.00	1,773,645.00	1,773,645.00	0.00	354,729.00	---	20.00%	20.00%	0.00	0.00	PAPT
Nuevas conexiones domiciliarias de agua en áreas urbanas	0.00	0.00	0.00	0.00	0.00	0.00	---	---	---			
Nuevas conexiones domiciliarias de alcantarillado en áreas urbanas	0.00	0.00	524.00	524.00	0.00	0.00	---	0.00%	0.00%			
Transferencias Financieras Realizadas	0.00	0.00	1.00	1.00	0.00	1.00	---	100.00%	100.00%			
Transferencias Financieras para Mejoramiento del Sistema de Agua Potable y Desague en El Pueblo Joven Miramar Alto - Chimbote	0.00	0.00	2,772,293.00	2,772,293.00	0.00	0.00	---	0.00%	0.00%	0.00	0.00	PAPT
Nuevas conexiones domiciliarias de agua en áreas urbanas	0.00	0.00	278.00	278.00	0.00	0.00	---	0.00%	0.00%			
Nuevas conexiones domiciliarias de alcantarillado en áreas urbanas	0.00	0.00	278.00	278.00	0.00	0.00	---	0.00%	0.00%			
Transferencias Financieras Realizadas	0.00	0.00	1.00	1.00	0.00	0.00	---	0.00%	0.00%			
Mejoramiento del Sistema de Agua Potable en P.J. Villa María, Distrito de Nuevo Chimbote - Santa - Ancash	0.00	0.00	8,479,692.00	8,479,692.00	0.00	4,239,846.00	---	50.00%	50.00%	0.00	0.00	PAPT
Nuevas conexiones domiciliarias de agua en áreas urbanas	0.00	0.00	2,502.00	2,502.00	0.00	0.00	---	0.00%	0.00%			
Nuevas conexiones domiciliarias de alcantarillado en áreas urbanas	0.00	0.00	0.00	0.00	0.00	0.00	---	---	---			
Transferencias Financieras Realizadas	0.00	0.00	1.00	1.00	0.00	1.00	---	100.00%	100.00%			
Mejoramiento del Sistema de Desague en el distrito de Yaután, Distrito de Yaután - Casma - Ancash	0.00	0.00	2,757,156.00	2,757,156.00	0.00	596,432.00	---	21.63%	21.63%	0.00	0.00	PAPT
Nuevas conexiones domiciliarias de agua en áreas urbanas	0.00	0.00	0.00	0.00	0.00	0.00	---	---	---			
Nuevas conexiones domiciliarias de alcantarillado en áreas urbanas	0.00	0.00	814.00	814.00	0.00	0.00	---	0.00%	0.00%			
Transferencias Financieras Realizadas	0.00	0.00	1.00	1.00	0.00	1.00	---	100.00%	100.00%			
Mejoramiento del Sistema de Agua Potable en el distrito de Yaután, Distrito de Yaután - Casma - Ancash	0.00	0.00	661,419.00	661,419.00	0.00	152,284.00	---	23.02%	23.02%	0.00	0.00	PAPT
Nuevas conexiones domiciliarias de agua en áreas urbanas	0.00	0.00	195.00	195.00	0.00	0.00	---	0.00%	0.00%			
Nuevas conexiones domiciliarias de alcantarillado en áreas urbanas	0.00	0.00	0.00	0.00	0.00	0.00	---	---	---			
Transferencias Financieras Realizadas	0.00	0.00	1.00	1.00	0.00	1.00	---	100.00%	100.00%			
Instalación de Válvulas de Purga de Aire Chimbote y Nuevo Chimbote Provincia del Santa - Ancash	0.00	0.00	493,608.00	493,608.00	0.00	493,607.00	---	100.00%	100.00%	0.00	0.00	PAPT
Nuevas conexiones domiciliarias de agua en áreas urbanas	0.00	0.00	0.00	0.00	0.00	0.00	---	---	---			
Nuevas conexiones domiciliarias de alcantarillado en áreas urbanas	0.00	0.00	0.00	0.00	0.00	0.00	---	---	---			
Transferencias Financieras Realizadas	0.00	0.00	1.00	1.00	0.00	1.00	---	100.00%	100.00%			
Instalación de Micro Medidores en los distritos de Chimbote y Nuevo Chimbote - Provincia del Santa - Ancash	0.00	0.00	1,683,606.00	1,683,606.00	0.00	1,683,605.00	---	100.00%	100.00%	0.00	0.00	PAPT
Nuevas conexiones domiciliarias de agua en áreas urbanas	0.00	0.00	0.00	0.00	0.00	0.00	---	---	---			
Nuevas conexiones domiciliarias de alcantarillado en áreas urbanas	0.00	0.00	0.00	0.00	0.00	0.00	---	---	---			
Transferencias Financieras Realizadas	0.00	0.00	1.00	1.00	0.00	1.00	---	100.00%	100.00%			
Transferencias Financieras para Instalación del Sistema de Desague en el Puerto Casma y el Barrio Plura, Distrito de Comandante Noel - Casma - Ancash	0.00	0.00	4,315,568.00	4,315,568.00	0.00	3,488,800.00	---	80.84%	80.84%	0.00	0.00	PAPT
Nuevas conexiones domiciliarias de agua en áreas urbanas	0.00	0.00	0.00	0.00	0.00	0.00	---	---	---			
Nuevas conexiones domiciliarias de alcantarillado en áreas urbanas	0.00	0.00	1,273.00	1,273.00	0.00	0.00	---	0.00%	0.00%			
Transferencias Financieras Realizadas	0.00	0.00	1.00	1.00	0.00	1.00	---	100.00%	100.00%			

Objetivo Estratégico General / Objetivo Estratégico Específico / Líneas de acción / Proyectos / Indicadores de Producto	Línea Base 2007	2011 - I										Fuente de Información, Medios de Verificación
		Programación			Ejecución			% de Avance		PIA	PIM o Meta Modificada al 30.06.2011	
		Anual	Acumulada 2008-2011	Total PESEM 2008-2015	Del I Semestre	Al I Semestre 2008-2011	Semestral/ Anual	Acumulado 2008-2011	Total PESEM 2008-2015			
		(1)	(2)	(3)	(4)	(5)	(6)=(4) / (1)	(7)=(5) / (2)	(8)=(5) / (3)			
Transf.Financ.Mejoramiento del Sistema General de Alcantarillado del Centro Poblado San Carlos-San Dioncio, Distrito de Santa	0.00	0.00	2,201,527.00	2,201,527.00	0.00	440,306.00	---	20.00%	20.00%	0.00	0.00	PAPT
Nuevas conexiones domiciliarias de agua en áreas urbanas	0.00	0.00	0.00	0.00	0.00	0.00	---	---	---			
Nuevas conexiones domiciliarias de alcantarillado en áreas urbanas	0.00	0.00	650.00	650.00	0.00	0.00	---	0.00%	0.00%			
Transferencias Financieras Realizadas	0.00	0.00	1.00	1.00	0.00	1.00	---	100.00%	100.00%			
Transf.Financ.para Instalación de Pozo Tubular, Reservorio, Línea de Impulsión y Aducción, para el Mejoramiento del Sistema de Agua Potable del Centro	0.00	0.00	2,534,016.00	2,534,016.00	0.00	506,804.00	---	20.00%	20.00%	0.00	0.00	PAPT
Nuevas conexiones domiciliarias de agua en áreas urbanas	0.00	0.00	0.00	0.00	0.00	0.00	---	---	---			
Nuevas conexiones domiciliarias de alcantarillado en áreas urbanas	0.00	0.00	0.00	0.00	0.00	0.00	---	---	---			
Transferencias Financieras Realizadas	0.00	0.00	1.00	1.00	0.00	1.00	---	100.00%	100.00%			
Mejoramiento y Ampliación de los Servicios de Agua Potable y Desague en la localidad de San Luis y Anexos, Distrito de San Luis, Provincia de Carlos Fermín Fitzcarrald - Ancash, Provincia de Pucallambá - Ancash	0.00	0.00	5,722,175.00	5,722,175.00	0.00	0.00	---	0.00%	0.00%	0.00	0.00	PAPT
Nuevas conexiones domiciliarias de agua en áreas urbanas	0.00	0.00	574.00	574.00	0.00	0.00	---	0.00%	0.00%			
Nuevas conexiones domiciliarias de alcantarillado en áreas urbanas	0.00	0.00	574.00	574.00	0.00	0.00	---	0.00%	0.00%			
Transferencias Financieras Realizadas	0.00	0.00	1.00	1.00	0.00	0.00	---	0.00%	0.00%			
Transf.Financ.para Mejoramiento del Sistema de Desague en el Sector de Chimbote, Provincia de Santa	0.00	0.00	21,545,631.00	21,545,631.00	0.00	0.00	---	0.00%	0.00%	0.00	0.00	PAPT
Nuevas conexiones domiciliarias de agua en áreas urbanas	0.00	0.00	0.00	0.00	0.00	0.00	---	---	---			
Nuevas conexiones domiciliarias de alcantarillado en áreas urbanas	0.00	0.00	6,358.00	6,358.00	0.00	0.00	---	0.00%	0.00%			
Transferencias Financieras Realizadas	0.00	0.00	1.00	1.00	0.00	0.00	---	0.00%	0.00%			
Transf.Financ.para Ampliación del Sistema de Desague de la Comunidad Campesina de Huanchuy, Distrito de Buena Vista Alta-Casma	0.00	0.00	1,244,809.00	1,244,809.00	0.00	248,962.00	---	20.00%	20.00%	0.00	0.00	PAPT
Nuevas conexiones domiciliarias de agua en áreas urbanas	0.00	0.00	0.00	0.00	0.00	0.00	---	---	---			
Nuevas conexiones domiciliarias de alcantarillado en áreas urbanas	0.00	0.00	367.00	367.00	0.00	0.00	---	0.00%	0.00%			
Transferencias Financieras Realizadas	0.00	0.00	1.00	1.00	0.00	1.00	---	100.00%	100.00%			
Transf.Financ. para Mejoramiento, Ampliación del Sistema de Desague del Centro Poblado de Buenavista Alta, Distrito de Buena Vista Alta-Casma	0.00	0.00	1,251,781.00	1,251,781.00	0.00	250,357.00	---	20.00%	20.00%	0.00	0.00	PAPT
Nuevas conexiones domiciliarias de agua en áreas urbanas	0.00	0.00	0.00	0.00	0.00	0.00	---	---	---			
Nuevas conexiones domiciliarias de alcantarillado en áreas urbanas	0.00	0.00	369.00	369.00	0.00	0.00	---	0.00%	0.00%			
Transferencias Financieras Realizadas	0.00	0.00	1.00	1.00	0.00	1.00	---	100.00%	100.00%			
Transf.Financ.para Mejoramiento del Sistema de Desague en el Sector II de Chimbote, Provincia de Santa	0.00	0.00	3,528,944.00	3,528,944.00	0.00	0.00	---	0.00%	0.00%	0.00	0.00	PAPT
Nuevas conexiones domiciliarias de agua en áreas urbanas	0.00	0.00	0.00	0.00	0.00	0.00	---	---	---			
Nuevas conexiones domiciliarias de alcantarillado en áreas urbanas	0.00	0.00	1,041.00	1,041.00	0.00	0.00	---	0.00%	0.00%			
Transferencias Financieras Realizadas	0.00	0.00	1.00	1.00	0.00	0.00	---	0.00%	0.00%			
Transf.Financ.para Mejoramiento del Sistema de Agua Potable y Desague en el Sector III de Chimbote, Provincia de Santa	0.00	0.00	14,853,793.00	14,853,793.00	0.00	0.00	---	0.00%	0.00%	0.00	0.00	PAPT
Nuevas conexiones domiciliarias de agua en áreas urbanas	0.00	0.00	1,490.00	1,490.00	0.00	0.00	---	0.00%	0.00%			
Nuevas conexiones domiciliarias de alcantarillado en áreas urbanas	0.00	0.00	1,490.00	1,490.00	0.00	0.00	---	0.00%	0.00%			
Transferencias Financieras Realizadas	0.00	0.00	1.00	1.00	0.00	0.00	---	0.00%	0.00%			
Transf.Financ.para Mejoramiento del Sistema de Agua Potable y Desague en el Sector V de Chimbote, Provincia de Santa	0.00	0.00	6,113,986.00	6,113,986.00	0.00	0.00	---	0.00%	0.00%	0.00	0.00	PAPT
Nuevas conexiones domiciliarias de agua en áreas urbanas	0.00	0.00	613.00	613.00	0.00	0.00	---	0.00%	0.00%			
Nuevas conexiones domiciliarias de alcantarillado en áreas urbanas	0.00	0.00	613.00	613.00	0.00	0.00	---	0.00%	0.00%			
Transferencias Financieras Realizadas	0.00	0.00	1.00	1.00	0.00	0.00	---	0.00%	0.00%			

Objetivo Estratégico General / Objetivo Estratégico Específico / Líneas de acción / Proyectos / Indicadores de Producto	Línea Base 2007	2011 - I										Fuente de Información, Medios de Verificación
		Programación			Ejecución		% de Avance			PIA	PIM o Meta Modificada al 30.06.2011	
		Anual	Acumulada 2008-2011	Total PESEM 2008-2015	Del I Semestre	Al I Semestre 2008-2011	Semestral/ Anual	Acumulado 2008-2011	Total PESEM 2008-2015			
		(1)	(2)	(3)	(4)	(5)	(6)=(4) / (1)	(7)=(5) / (2)	(8)=(5) / (3)			
Transf.Financ.para Mejoramiento del Sistema de Agua Potable y Desague en el Sector IV de Chimbote, Provincia de Santa	0.00	0.00	5,976,670.00	5,976,670.00	0.00	0.00	---	0.00%	0.00%	0.00	0.00	PAPT
Nuevas conexiones domiciliarias de agua en áreas urbanas	0.00	0.00	600.00	600.00	0.00	0.00	---	0.00%	0.00%			
Nuevas conexiones domiciliarias de alcantarillado en áreas urbanas	0.00	0.00	600.00	600.00	0.00	0.00	---	0.00%	0.00%			
Transferencias Financieras Realizadas	0.00	0.00	1.00	1.00	0.00	0.00	---	0.00%	0.00%			
Transferencias Financieras para Mejoramiento y Ampliación de los Servicios de Agua Potable y Alcantarillado en la localidad de San Luis y Anexos	0.00	0.00	5,722,175.00	5,722,175.00	0.00	0.00	---	0.00%	0.00%	0.00	0.00	PAPT
Nuevas conexiones domiciliarias de agua en áreas urbanas	0.00	0.00	574.00	574.00	0.00	0.00	---	0.00%	0.00%			
Nuevas conexiones domiciliarias de alcantarillado en áreas urbanas	0.00	0.00	574.00	574.00	0.00	0.00	---	0.00%	0.00%			
Transferencias Financieras Realizadas	0.00	0.00	1.00	1.00	0.00	0.00	---	0.00%	0.00%			
Transferencias Financieras para Mejoramiento y Construcción del Servicio de Agua y Alcantarillado de la localidad de Flor de Canto, Distrito de San Ju	0.00	0.00	4,977,762.00	4,977,762.00	0.00	0.00	---	0.00%	0.00%	0.00	0.00	PAPT
Nuevas conexiones domiciliarias de agua en áreas urbanas	0.00	0.00	499.00	499.00	0.00	0.00	---	0.00%	0.00%			
Nuevas conexiones domiciliarias de alcantarillado en áreas urbanas	0.00	0.00	499.00	499.00	0.00	0.00	---	0.00%	0.00%			
Transferencias Financieras Realizadas	0.00	0.00	1.00	1.00	0.00	0.00	---	0.00%	0.00%			
Transf.Financ.para Mejoramiento y Ampliación del Sistema de Abastecimiento de Agua Potable de la ciudad de Jimbe, Distrito de Cáceres del Perú	0.00	0.00	3,513,909.00	3,513,909.00	0.00	702,782.00	---	20.00%	20.00%	0.00	0.00	PAPT
Nuevas conexiones domiciliarias de agua en áreas urbanas	0.00	0.00	353.00	353.00	0.00	0.00	---	0.00%	0.00%			
Nuevas conexiones domiciliarias de alcantarillado en áreas urbanas	0.00	0.00	353.00	353.00	0.00	0.00	---	0.00%	0.00%			
Transferencias Financieras Realizadas	0.00	0.00	1.00	1.00	0.00	1.00	---	100.00%	100.00%			
Transf.Financ.para Mejoram. y Ampl. del Sist. de Abastec. de Agua Potable y Alcant. y Planta de Trat. de Aguas Residuales en el Centro Poblado Saitre	0.00	0.00	1,717,435.00	1,717,435.00	0.00	343,487.00	---	20.00%	20.00%	0.00	0.00	PAPT
Nuevas conexiones domiciliarias de agua en áreas urbanas	0.00	0.00	172.00	172.00	0.00	0.00	---	0.00%	0.00%			
Nuevas conexiones domiciliarias de alcantarillado en áreas urbanas	0.00	0.00	172.00	172.00	0.00	0.00	---	0.00%	0.00%			
Transferencias Financieras Realizadas	0.00	0.00	1.00	1.00	0.00	1.00	---	100.00%	100.00%			
Transferencias Financieras para Mejoramiento y Ampliación del Sistema de Agua Potable de la localidad de Acopampa, Distrito de San Juan de Rontoy - An	0.00	0.00	3,073,403.00	3,073,403.00	0.00	0.00	---	0.00%	0.00%	0.00	0.00	PAPT
Nuevas conexiones domiciliarias de agua en áreas urbanas	0.00	0.00	907.00	907.00	0.00	0.00	---	0.00%	0.00%			
Nuevas conexiones domiciliarias de alcantarillado en áreas urbanas	0.00	0.00	0.00	0.00	0.00	0.00	---	---	---			
Transferencias Financieras Realizadas	0.00	0.00	1.00	1.00	0.00	0.00	---	0.00%	0.00%			
Transf.Financ.para Mejoramiento Sistema de Agua Potable y Alcantarillado Chitre Chacrapeti Pampap Huaraz Ancash, Distrito de Cochabamba	0.00	0.00	1,588,813.00	1,588,813.00	0.00	318,048.00	---	20.02%	20.02%	0.00	0.00	PAPT
Nuevas conexiones domiciliarias de agua en áreas urbanas	0.00	0.00	160.00	160.00	0.00	0.00	---	0.00%	0.00%			
Nuevas conexiones domiciliarias de alcantarillado en áreas urbanas	0.00	0.00	160.00	160.00	0.00	0.00	---	0.00%	0.00%			
Transferencias Financieras Realizadas	0.00	0.00	1.00	1.00	0.00	1.00	---	100.00%	100.00%			
Transferencias Financieras para Mejoramiento y Construcción del Sistema de Agua Potable y Alcantarillado de la localidad de San Pedro de Uchupata, Dis	0.00	0.00	5,007,501.00	5,007,501.00	0.00	0.00	---	0.00%	0.00%	0.00	0.00	PAPT
Nuevas conexiones domiciliarias de agua en áreas urbanas	0.00	0.00	502.00	502.00	0.00	0.00	---	0.00%	0.00%			
Nuevas conexiones domiciliarias de alcantarillado en áreas urbanas	0.00	0.00	502.00	502.00	0.00	0.00	---	0.00%	0.00%			
Transferencias Financieras Realizadas	0.00	0.00	1.00	1.00	0.00	0.00	---	0.00%	0.00%			
Transferencias Financieras para Mejoramiento y Construcción del Sistema de Agua Potable y Alcantarillado de la localidad de Mirgas, Distrito de San Ju	0.00	0.00	4,282,678.00	4,282,678.00	0.00	0.00	---	0.00%	0.00%	0.00	0.00	PAPT
Nuevas conexiones domiciliarias de agua en áreas urbanas	0.00	0.00	430.00	430.00	0.00	0.00	---	0.00%	0.00%			
Nuevas conexiones domiciliarias de alcantarillado en áreas urbanas	0.00	0.00	430.00	430.00	0.00	0.00	---	0.00%	0.00%			
Transferencias Financieras Realizadas	0.00	0.00	1.00	1.00	0.00	0.00	---	0.00%	0.00%			

Objetivo Estratégico General / Objetivo Estratégico Específico / Líneas de acción / Proyectos / Indicadores de Producto	Línea Base 2007	2011 - I										Fuente de Información, Medios de Verificación	
		Programación			Ejecución			% de Avance			PIA		PIM o Meta Modificada al 30.06.2011
		Anual	Acumulada 2008-2011	Total PESEM 2008-2015	Del I Semestre	Al I Semestre 2008-2011	Semestral/ Anual	Acumulado 2008-2011	Total PESEM 2008-2015				
		(1)	(2)	(3)	(4)	(5)	(6)=(4) / (1)	(7)=(5) / (2)	(8)=(5) / (3)				
Transf.Financ.para Rehabilitación del Sistema General de Alcantarillado del Centro Poblado Tambo Real Histórico, Distrito de Santa-Santa	0.00	0.00	932,306.00	932,306.00	0.00	186,462.00	---	20.00%	20.00%	0.00	0.00	PAPT	
Nuevas conexiones domiciliarias de agua en áreas urbanas	0.00	0.00	0.00	0.00	0.00	0.00	---	---	---				
Nuevas conexiones domiciliarias de alcantarillado en áreas urbanas	0.00	0.00	275.00	275.00	0.00	0.00	---	0.00%	0.00%				
Transferencias Financieras Realizadas	0.00	0.00	1.00	1.00	0.00	1.00	---	100.00%	100.00%				
Transf.Financ.para Rehabilitación y Ampl. del Sist.General de Alcantarillado y Laguna de Oxidación de la ciudad de Jimbe, Dist. de Cáceres del Perú	0.00	0.00	5,842,481.00	5,842,481.00	0.00	1,233,000.00	---	21.10%	21.10%	0.00	0.00	PAPT	
Nuevas conexiones domiciliarias de agua en áreas urbanas	0.00	0.00	0.00	0.00	0.00	0.00	---	---	---				
Nuevas conexiones domiciliarias de alcantarillado en áreas urbanas	0.00	0.00	1,724.00	1,724.00	0.00	0.00	---	0.00%	0.00%				
Transferencias Financieras Realizadas	0.00	0.00	1.00	1.00	0.00	1.00	---	100.00%	100.00%				
Transferencia Financiera para la Construcción del Sistema de Agua Potable del Pueblo Joven Bellavista, Distrito de Nuevo Chimbote	0.00	0.00	0.00	0.00	0.00	0.00	---	---	---	0.00	0.00	PAPT	
Nuevas conexiones domiciliarias de agua en áreas urbanas	0.00	0.00	0.00	0.00	0.00	0.00	---	---	---				
Nuevas conexiones domiciliarias de alcantarillado en áreas urbanas	0.00	0.00	0.00	0.00	0.00	0.00	---	---	---				
Transferencias Financieras Realizadas	0.00	0.00	0.00	0.00	0.00	0.00	---	---	---				
Transf.Financ.para Rehabilitación y Ampl. del Sist.General de Alcantarillado y Laguna de Oxidación de la ciudad de Jimbe, Dist. de Cáceres del Perú	0.00	0.00	0.00	0.00	0.00	0.00	---	---	---	0.00	0.00	PAPT	
Nuevas conexiones domiciliarias de agua en áreas urbanas	0.00	0.00	0.00	0.00	0.00	0.00	---	---	---				
Nuevas conexiones domiciliarias de alcantarillado en áreas urbanas	0.00	0.00	0.00	0.00	0.00	0.00	---	---	---				
Transferencias Financieras Realizadas	0.00	0.00	0.00	0.00	0.00	0.00	---	---	---				
Transferencia Financiera para el Mejoramiento del Sistema de Agua Potable y Desague en el Centro Poblado Tambo Real Nuevo, Provincia de Santa	0.00	0.00	0.00	0.00	0.00	0.00	---	---	---	0.00	0.00	PAPT	
Nuevas conexiones domiciliarias de agua en áreas urbanas	0.00	0.00	0.00	0.00	0.00	0.00	---	---	---				
Nuevas conexiones domiciliarias de alcantarillado en áreas urbanas	0.00	0.00	0.00	0.00	0.00	0.00	---	---	---				
Transferencias Financieras Realizadas	0.00	0.00	0.00	0.00	0.00	0.00	---	---	---				
Mejoramiento y Ampliación de los Servicios de Agua Potable y Alcant. (Dpto de Ancash)	0.00	0.00	0.00	0.00	0.00	0.00	---	---	---	0.00	0.00	PAPT	
Nuevas conexiones domiciliarias de agua en áreas urbanas	0.00	0.00	0.00	0.00	0.00	0.00	---	---	---				
Nuevas conexiones domiciliarias de alcantarillado en áreas urbanas	0.00	0.00	0.00	0.00	0.00	0.00	---	---	---				
Transferencias Financieras Realizadas	0.00	0.00	0.00	0.00	0.00	0.00	---	---	---				
Transf.Financ.Para El Mejoramiento E Instalacion Del Del Sistema De Agua Potable Y Alcantarillado Del C.P.Santa Rosa - C.P. El Porvenir Cp. Ancos	0.00	0.00	0.00	0.00	0.00	0.00	---	---	---	0.00	0.00	PAPT	
Nuevas conexiones domiciliarias de agua en áreas urbanas	0.00	0.00	0.00	0.00	0.00	0.00	---	---	---				
Nuevas conexiones domiciliarias de alcantarillado en áreas urbanas	0.00	0.00	0.00	0.00	0.00	0.00	---	---	---				
Transferencias Financieras Realizadas	0.00	0.00	0.00	0.00	0.00	0.00	---	---	---				
Transf.Financ.Para La Ampl. Y Mejoram. Del Sist.De Agua Potable, Constr. Del Sist. De Alcant. Y Dispos.Sanitaria De Excretas Del C.P. Menor De Hualalay	0.00	0.00	0.00	0.00	0.00	0.00	---	---	---	0.00	0.00	PAPT	
Nuevas conexiones domiciliarias de agua en áreas urbanas	0.00	0.00	0.00	0.00	0.00	0.00	---	---	---				
Nuevas conexiones domiciliarias de alcantarillado en áreas urbanas	0.00	0.00	0.00	0.00	0.00	0.00	---	---	---				
Transferencias Financieras Realizadas	0.00	0.00	0.00	0.00	0.00	0.00	---	---	---				
Subtotal - Ancash	12,586,492.00	0.00	147,415,621.00	147,415,621.00	0.00	21,925,398.00	---	14.87%	14.87%	0.00	0.00	PAPT	
Nuevas conexiones domiciliarias de agua en áreas urbanas	497.00	0.00	11,245.00	11,245.00	0.00	173.00	---	1.54%	1.54%				
Nuevas conexiones domiciliarias de alcantarillado en áreas urbanas	1,713.00	0.00	21,999.00	21,999.00	0.00	288.00	---	1.31%	1.31%				
Transferencias Financieras Realizadas	0.00	0.00	44.00	44.00	0.00	28.00	---	63.64%	63.64%				
Ampliación y Mejoramiento del Sistema de Agua y Desague Chalhuanca	0.00	0.00	2,419,066.00	2,419,066.00	0.00	0.00	---	0.00%	0.00%	0.00	0.00	PAPT	
Nuevas conexiones domiciliarias de agua en áreas urbanas	0.00	0.00	243.00	243.00	0.00	0.00	---	0.00%	0.00%				
Nuevas conexiones domiciliarias de alcantarillado en áreas urbanas	0.00	0.00	243.00	243.00	0.00	0.00	---	0.00%	0.00%				
Transferencias Financieras Realizadas	0.00	0.00	1.00	1.00	0.00	0.00	---	0.00%	0.00%				

Objetivo Estratégico General / Objetivo Estratégico Específico / Líneas de acción / Proyectos / Indicadores de Producto	Línea Base 2007	2011 - I											Fuente de Información, Medios de Verificación
		Programación			Ejecución		% de Avance			PIA	PIM o Meta Modificada al 30.06.2011		
		Anual	Acumulada 2008-2011	Total PESEM 2008-2015	Del I Semestre	Al I Semestre 2008-2011	Semestral/ Anual	Acumulado 2008-2011	Total PESEM 2008-2015				
		(1)	(2)	(3)	(4)	(5)	(6)=(4) / (1)	(7)=(5) / (2)	(8)=(5) / (3)				
Mejoramiento del Sistema de Agua e Instalación del Sistema de Alcantarillado de los Poblados Rochacc - Villa Marypata - Vista Alegre, Distrito Ongoy, Provincia Chincheros, Apurímac	0.00	0.00	1,029,295.00	1,029,295.00	0.00	0.00	---	0.00%	0.00%	0.00	0.00	PAPT	
Nuevas conexiones domiciliarias de agua en áreas urbanas	0	0.00	103.00	103.00	0.00	0.00	---	0.00%	0.00%				
Nuevas conexiones domiciliarias de alcantarillado en áreas urbanas	0	0.00	103.00	103.00	0.00	0.00	---	0.00%	0.00%				
Transferencias Financieras Realizadas	0	0.00	1.00	1.00	0.00	0.00	---	0.00%	0.00%				
Mejoramiento del Sistema de Alcantarillado de Andarapa, Provincia de Andahuaylas-Región Apurímac	0	0.00	221,954.00	221,954.00	0.00	0.00	---	0.00%	0.00%	0.00	0.00	PAPT	
Nuevas conexiones domiciliarias de agua en áreas urbanas	0	0.00	0.00	0.00	0.00	0.00	---	---	---				
Nuevas conexiones domiciliarias de alcantarillado en áreas urbanas	0	0.00	65.00	65.00	0.00	0.00	---	0.00%	0.00%				
Transferencias Financieras Realizadas	0	0.00	1.00	1.00	0.00	0.00	---	0.00%	0.00%				
Instalación de Redes de Desagüe, Conexiones Domiciliarias y Educación Sanitaria en U.V. Cuncataca del distrito y provincia Andahuaylas	0	0.00	394,181.00	394,181.00	0.00	394,181.00	---	100.00%	100.00%	0.00	0.00	PAPT	
Nuevas conexiones domiciliarias de agua en áreas urbanas	0	0.00	0.00	0.00	0.00	0.00	---	---	---				
Nuevas conexiones domiciliarias de alcantarillado en áreas urbanas	0	0.00	116.00	116.00	0.00	0.00	---	0.00%	0.00%				
Transferencias Financieras Realizadas	0	0.00	1.00	1.00	0.00	1.00	---	100.00%	100.00%				
Mejoramiento y Ampliación del Sistema de Agua Potable e Instalación del Sistema de Alcantarillado en las Poblaciones de Ongoy, Callapayoc, Comungamp, Distrito Ongoy, Provincia Chincheros, Departamento Apurímac	0	0.00	1,210,746.00	1,210,746.00	0.00	1,210,746.00	---	100.00%	100.00%	0.00	0.00	PAPT	
Nuevas conexiones domiciliarias de agua en áreas urbanas	0	0.00	121.00	121.00	0.00	0.00	---	0.00%	0.00%				
Nuevas conexiones domiciliarias de alcantarillado en áreas urbanas	0	0.00	121.00	121.00	0.00	0.00	---	0.00%	0.00%				
Transferencias Financieras Realizadas	0	0.00	1.00	1.00	0.00	1.00	---	100.00%	100.00%				
Instalación del Sistema de Alcantarillado y Educación Sanitaria en el distrito de Huayana, Provincia de Andahuaylas y departamento de Apurímac	142198	0.00	568,794.00	568,794.00	0.00	568,794.00	---	100.00%	100.00%	0.00	0.00	PAPT	
Nuevas conexiones domiciliarias de agua en áreas urbanas	0	0.00	0.00	0.00	0.00	0.00	---	---	---				
Nuevas conexiones domiciliarias de alcantarillado en áreas urbanas	42	0.00	168.00	168.00	0.00	0.00	---	0.00%	0.00%				
Transferencias Financieras Realizadas	0	0.00	1.00	1.00	0.00	1.00	---	100.00%	100.00%				
Ampliación y Mejoramiento del Sistema de Agua Segura del Centro Poblado de Huinchos - Patacocha - Collpa, del distrito de Andahuaylas, Provincia de Andahuaylas - Apurímac	872824	0.00	581,883.00	581,883.00	0.00	581,883.00	---	100.00%	100.00%	0.00	0.00	PAPT	
Nuevas conexiones domiciliarias de agua en áreas urbanas	258	0.00	172.00	172.00	0.00	172.00	---	100.00%	100.00%				
Nuevas conexiones domiciliarias de alcantarillado en áreas urbanas	0	0.00	0.00	0.00	0.00	0.00	---	---	---				
Transferencias Financieras Realizadas	0	0.00	1.00	1.00	0.00	1.00	---	100.00%	100.00%				
Mejoramiento, Ampliación de la Red de Distribución del Servicio de Agua Potable y Alcantarillado, e Instalación del Sistema de Tratamiento de Aguas Residuales de Tamburco, Distrito de Abancay - Apurímac	138942	0.00	10,097,013.00	10,097,013.00	0.00	138,942.00	---	1.38%	1.38%	0.00	0.00	PAPT	
Nuevas conexiones domiciliarias de agua en áreas urbanas	14	0.00	1,013.00	1,013.00	0.00	0.00	---	0.00%	0.00%				
Nuevas conexiones domiciliarias de alcantarillado en áreas urbanas	14	0.00	1,013.00	1,013.00	0.00	0.00	---	0.00%	0.00%				
Transferencias Financieras Realizadas	0	0.00	1.00	1.00	0.00	1.00	---	100.00%	100.00%				
Ampliación y Mejoramiento del Servicio de Agua Potable, Alcantarillado y Tratamiento de las Aguas Servidas, en la localidad de Huancarama, del distrito de Huancarama, Provincia de Andahuaylas - Apurímac	0	0.00	5,974,319.00	5,974,319.00	0.00	140,000.00	---	2.34%	2.34%	0.00	0.00	PAPT	
Nuevas conexiones domiciliarias de agua en áreas urbanas	0	0.00	599.00	599.00	0.00	0.00	---	0.00%	0.00%				
Nuevas conexiones domiciliarias de alcantarillado en áreas urbanas	0	0.00	599.00	599.00	0.00	0.00	---	0.00%	0.00%				
Transferencias Financieras Realizadas	0	0.00	1.00	1.00	0.00	1.00	---	100.00%	100.00%				
Transf. Financ. Para Ampliación Y Mejoramiento Del Servicio De Agua Potable Y Alcantarillado De La Localidad San Jerónimo, Distrito De San Jerónimo	0.00	0.00	0.00	0.00	0.00	0.00	---	---	---	0.00	0.00	PAPT	
Nuevas conexiones domiciliarias de agua en áreas urbanas	0.00	0.00	0.00	0.00	0.00	0.00	---	---	---				
Nuevas conexiones domiciliarias de alcantarillado en áreas urbanas	0.00	0.00	0.00	0.00	0.00	0.00	---	---	---				
Transferencias Financieras Realizadas	0.00	0.00	0.00	0.00	0.00	0.00	---	---	---				

Objetivo Estratégico General / Objetivo Estratégico Específico / Líneas de acción / Proyectos / Indicadores de Producto	Línea Base 2007	2011 - I									Fuente de Información, Medios de Verificación	
		Programación			Ejecución			% de Avance				
		Annual	Acumulado 2008-2011	Total PESEM 2008-2015	Del I Semestre	Al I Semestre 2008-2011	Semestral/ Anual	Acumulado 2008-2011	Total PESEM 2008-2015	PIA		PIM o Meta Modificada al 30.06.2011
		(1)	(2)	(3)	(4)	(5)	(6)=(4)/(1)	(7)=(5)/(2)	(8)=(5)/(3)			
Transf.Financ.Para El Mejoramiento Y Ampliación De Los Sistemas De Agua Potable Y Alcantarillado De La Ciudad De Abancay, Distrito De Abancay	0.00	0.00	0.00	0.00	0.00	0.00	---	---	---	0.00	0.00	PAPT
Nuevas conexiones domiciliarias de agua en áreas urbanas	0.00	0.00	0.00	0.00	0.00	0.00	---	---	---			
Nuevas conexiones domiciliarias de alcantarillado en áreas urbanas	0.00	0.00	0.00	0.00	0.00	0.00	---	---	---			
Transferencias Financieras Realizadas	0.00	0.00	0.00	0.00	0.00	0.00	---	---	---			
Transf.Financ.Para El Mejor. Ampliación De La Red De Dist.Del Servicio De Agua Potable Y Alcantarillado De Tamburco, Distrito De Tamburco	0.00	0.00	0.00	0.00	0.00	0.00	---	---	---	0.00	0.00	PAPT
Nuevas conexiones domiciliarias de agua en áreas urbanas	0.00	0.00	0.00	0.00	0.00	0.00	---	---	---			
Nuevas conexiones domiciliarias de alcantarillado en áreas urbanas	0.00	0.00	0.00	0.00	0.00	0.00	---	---	---			
Transferencias Financieras Realizadas	0.00	0.00	0.00	0.00	0.00	0.00	---	---	---			
Subtotal - Apurímac	1,153,964.00	0.00	22,497,251.00	22,497,251.00	0.00	3,034,546.00	---	13.49%	13.49%	0.00	0.00	PAPT
Nuevas conexiones domiciliarias de agua en áreas urbanas	272.00	0.00	2,251.00	2,251.00	0.00	172.00	---	7.64%	7.64%			
Nuevas conexiones domiciliarias de alcantarillado en áreas urbanas	56.00	0.00	2,428.00	2,428.00	0.00	0.00	---	0.00%	0.00%			
Transferencias Financieras Realizadas	0.00	0.00	9.00	9.00	0.00	6.00	---	66.67%	66.67%			
Emisor de Sabandía - Arequipa	368,029.00	0.00	245,354.00	245,354.00	0.00	0.00	---	0.00%	0.00%	0.00	0.00	PAPT
Nuevas conexiones domiciliarias de agua en áreas urbanas	0.00	0.00	0.00	0.00	0.00	0.00	---	---	---			
Nuevas conexiones domiciliarias de alcantarillado en áreas urbanas	0.00	0.00	0.00	0.00	0.00	0.00	---	---	---			
Transferencias Financieras Realizadas	0.00	0.00	1.00	1.00	0.00	0.00	---	0.00%	0.00%			
Ampliación del Sistema de Abastecimiento de Agua Potable en el distrito de Yarámba - Arequipa	157,082.00	0.00	383,015.00	383,015.00	0.00	0.00	---	0.00%	0.00%	0.00	0.00	PAPT
Nuevas conexiones domiciliarias de agua en áreas urbanas	46.00	0.00	113.00	113.00	0.00	0.00	---	0.00%	0.00%			
Nuevas conexiones domiciliarias de alcantarillado en áreas urbanas	0.00	0.00	0.00	0.00	0.00	0.00	---	---	---			
Transferencias Financieras Realizadas	0.00	0.00	1.00	1.00	0.00	0.00	---	0.00%	0.00%			
Instalación del Sistema de Agua Potable y Alcantarillado de la Asociación de Vivienda-El Altiplano-Cono Norte-Yura-Arequipa	0.00	0.00	1,722,631.00	1,722,631.00	0.00	0.00	---	0.00%	0.00%	0.00	0.00	PAPT
Nuevas conexiones domiciliarias de agua en áreas urbanas	0.00	0.00	173.00	173.00	0.00	0.00	---	0.00%	0.00%			
Nuevas conexiones domiciliarias de alcantarillado en áreas urbanas	0.00	0.00	173.00	173.00	0.00	0.00	---	0.00%	0.00%			
Transferencias Financieras Realizadas	0.00	0.00	1.00	1.00	0.00	0.00	---	0.00%	0.00%			
Transferencia Financiera para Instalación de la línea de aducción y Redes Primarias de Agua Potable - Reservorio N-26 - Margen Derecha del Cono Norte	0.00	0.00	1,995,735.00	1,995,735.00	0.00	0.00	---	0.00%	0.00%	0.00	0.00	PAPT
Nuevas conexiones domiciliarias de agua en áreas urbanas	0.00	0.00	589.00	589.00	0.00	0.00	---	0.00%	0.00%			
Nuevas conexiones domiciliarias de alcantarillado en áreas urbanas	0.00	0.00	0.00	0.00	0.00	0.00	---	---	---			
Transferencias Financieras Realizadas	0.00	0.00	1.00	1.00	0.00	0.00	---	0.00%	0.00%			
Ampliación del Sistema de Abastecimiento de Agua Potable del Sector de Alto Cayma	0.00	0.00	1,612,598.00	1,612,598.00	0.00	0.00	---	0.00%	0.00%	0.00	0.00	PAPT
Nuevas conexiones domiciliarias de agua en áreas urbanas	0.00	0.00	476.00	476.00	0.00	0.00	---	0.00%	0.00%			
Nuevas conexiones domiciliarias de alcantarillado en áreas urbanas	0.00	0.00	0.00	0.00	0.00	0.00	---	---	---			
Transferencias Financieras Realizadas	0.00	0.00	1.00	1.00	0.00	0.00	---	0.00%	0.00%			
Construcción de la Captación y Planta de Tratamiento del Cono Norte, Cerro Colorado - Arequipa	0.00	0.00	3,470,751.00	3,470,751.00	0.00	1,951,217.00	---	56.22%	56.22%	0.00	0.00	PAPT
Nuevas conexiones domiciliarias de agua en áreas urbanas	0.00	0.00	1,024.00	1,024.00	0.00	0.00	---	0.00%	0.00%			
Nuevas conexiones domiciliarias de alcantarillado en áreas urbanas	0.00	0.00	0.00	0.00	0.00	0.00	---	---	---			
Transferencias Financieras Realizadas	0.00	0.00	1.00	1.00	0.00	0.00	---	0.00%	0.00%			
Instalación de Redes de Agua Potable y Letrinas domiciliarias en la Asociación Pro-Vivienda de Interés Social Nuevo Horizonte - Cerro Colorado - Arequipa	0.00	0.00	478,278.00	478,278.00	0.00	268,643.00	---	56.17%	56.17%	0.00	0.00	PAPT
Nuevas conexiones domiciliarias de agua en áreas urbanas	0.00	0.00	48.00	48.00	0.00	0.00	---	0.00%	0.00%			
Nuevas conexiones domiciliarias de alcantarillado en áreas urbanas	0.00	0.00	48.00	48.00	0.00	0.00	---	0.00%	0.00%			
Transferencias Financieras Realizadas	0.00	0.00	1.00	1.00	0.00	0.00	---	0.00%	0.00%			

Objetivo Estratégico General / Objetivo Estratégico Específico / Líneas de acción / Proyectos / Indicadores de Producto	Línea Base 2007	2011 - I										Fuente de Información, Medios de Verificación	
		Programación			Ejecución			% de Avance			PIA		PIM o Meta Modificada al 30.06.2011
		Anual	Acumulada 2008-2011	Total PESEM 2008-2015	Del I Semestre	Al I Semestre 2008-2011	Semestral/ Anual	Acumulado 2008-2011	Total PESEM 2008-2015				
		(1)	(2)	(3)	(4)	(5)	(6)=(4) / (1)	(7)=(5) / (2)	(8)=(5) / (3)				
Instalación del Sistema de Agua Potable a los Aa.Hh. de Villa Ecológica, Villa El Paraíso, Empedrados por Enace, Los Balcones de Chilina, San Lázaro, El Mirador Zonas A,B,C. y Los Balcones - Distrito Alto, Selva Alegre-Arequipa	0.00	0.00	1,452,021.00	1,452,021.00	0.00	0.00	---	0.00%	0.00%	0.00	0.00	PAPT	
Nuevas conexiones domiciliarias de agua en áreas urbanas	0.00	0.00	428.00	428.00	0.00	0.00	---	0.00%	0.00%				
Nuevas conexiones domiciliarias de alcantarillado en áreas urbanas	0.00	0.00	0.00	0.00	0.00	0.00	---	---	---				
Transferencias Financieras Realizadas	0.00	0.00	1.00	1.00	0.00	0.00	---	0.00%	0.00%				
Construcción de la Captación y Almacenamiento del Sistema de Agua Potable del Asentamiento Urbano Municipal Horacio Zevallos Gámez, Socabaya - Arequipa	0.00	0.00	2,730,973.00	2,730,973.00	0.00	0.00	---	0.00%	0.00%	0.00	0.00	PAPT	
Nuevas conexiones domiciliarias de agua en áreas urbanas	0.00	0.00	806.00	806.00	0.00	0.00	---	0.00%	0.00%				
Nuevas conexiones domiciliarias de alcantarillado en áreas urbanas	0.00	0.00	0.00	0.00	0.00	0.00	---	---	---				
Transferencias Financieras Realizadas	0.00	0.00	1.00	1.00	0.00	0.00	---	0.00%	0.00%				
Mejoramiento de la Planta de Tratamiento de Aguas Residuales del Distrito de Chuqubamba, Condesuyos - Arequipa	172,402.00	0.00	315,064.00	315,064.00	0.00	258,233.00	---	81.96%	81.96%	0.00	0.00	PAPT	
Nuevas conexiones domiciliarias de agua en áreas urbanas	0.00	0.00	0.00	0.00	0.00	32.39	---	---	---				
Nuevas conexiones domiciliarias de alcantarillado en áreas urbanas	0.00	0.00	0.00	0.00	0.00	32.39	---	---	---				
Transferencias Financieras Realizadas	0.00	0.00	1.00	1.00	0.00	1.00	---	100.00%	100.00%				
Construcción del Reservorio Apoyado R2 para el Sector Alto Huasrangal, Cono Norte - Camaná	0.00	0.00	351,635.00	351,635.00	0.00	0.00	---	0.00%	0.00%	0.00	0.00	PAPT	
Nuevas conexiones domiciliarias de agua en áreas urbanas	0.00	0.00	0.00	0.00	0.00	0.00	---	---	---				
Nuevas conexiones domiciliarias de alcantarillado en áreas urbanas	0.00	0.00	0.00	0.00	0.00	0.00	---	---	---				
Transferencias Financieras Realizadas	0.00	0.00	1.00	1.00	0.00	0.00	---	0.00%	0.00%				
Construcción de Redes de Alcantarillado y Conexiones Domiciliarias de la Asociación de Vivienda Ciudad Municipal y Víctor Raúl Haya De La Torre - Cono Norte, Provincia de Arequipa - Arequipa	1,234,800.00	0.00	2,245,637.00	2,245,637.00	0.00	1,861,913.00	---	82.91%	82.91%	0.00	0.00	PAPT	
Nuevas conexiones domiciliarias de agua en áreas urbanas	0.00	0.00	0.00	0.00	0.00	0.00	---	---	---				
Nuevas conexiones domiciliarias de alcantarillado en áreas urbanas	364.00	0.00	662.00	662.00	0.00	549.00	---	82.93%	82.93%				
Transferencias Financieras Realizadas	0.00	0.00	1.00	1.00	0.00	1.00	---	100.00%	100.00%				
Construcción de la Captación y Planta de Tratamiento de Agua Potable del Cono Este de Arequipa	0.00	0.00	0.00	0.00	0.00	0.00	---	---	---	0.00	0.00	PAPT	
Nuevas conexiones domiciliarias de agua en áreas urbanas	0.00	0.00	0.00	0.00	0.00	0.00	---	---	---				
Nuevas conexiones domiciliarias de alcantarillado en áreas urbanas	0.00	0.00	0.00	0.00	0.00	0.00	---	---	---				
Transferencias Financieras Realizadas	0.00	0.00	0.00	0.00	0.00	0.00	---	---	---				
Instalación De Redes De Agua Potable Y Alcantarillado En La Asociación Pro Vivienda De Interés Social Las Flores En La Margen Derecha Del Cono Norte, Provincia De Arequipa - Arequipa	0.00	0.00	0.00	0.00	0.00	0.00	---	---	---	0.00	0.00	PAPT	
Nuevas conexiones domiciliarias de agua en áreas urbanas	0.00	0.00	0.00	0.00	0.00	0.00	---	---	---				
Nuevas conexiones domiciliarias de alcantarillado en áreas urbanas	0.00	0.00	0.00	0.00	0.00	0.00	---	---	---				
Transferencias Financieras Realizadas	0.00	0.00	0.00	0.00	0.00	0.00	---	---	---				
Instalación de Redes de Agua Potable y Alcantarillado en la Asociación Pro Vivienda de Interés Social Benigno Ballón Farfán en la Margen Derecha del Cono Norte, Provincia de Arequipa - Arequipa	725,783.00	0.00	3,273,102.00	3,273,102.00	0.00	0.00	---	0.00%	0.00%	0.00	0.00	PAPT	
Nuevas conexiones domiciliarias de agua en áreas urbanas	0.00	0.00	0.00	0.00	0.00	0.00	---	---	---				
Nuevas conexiones domiciliarias de alcantarillado en áreas urbanas	0.00	0.00	0.00	0.00	0.00	0.00	---	---	---				
Transferencias Financieras Realizadas	0.00	0.00	1.00	1.00	0.00	0.00	---	0.00%	0.00%				
Instalación de Agua Potable y Desague de la Asociación Urbanizadora Taller Artesanal y Vivienda Los Camineros Obreros-Cono Norte, Provincia de Arequipa - Arequipa	0.00	0.00	1,320,985.00	1,320,985.00	0.00	362,528.00	---	27.44%	27.44%	0.00	0.00	PAPT	
Nuevas conexiones domiciliarias de agua en áreas urbanas	0.00	0.00	133.00	133.00	0.00	0.00	---	0.00%	0.00%				
Nuevas conexiones domiciliarias de alcantarillado en áreas urbanas	0.00	0.00	133.00	133.00	0.00	0.00	---	0.00%	0.00%				
Transferencias Financieras Realizadas	0.00	0.00	1.00	1.00	0.00	1.00	---	100.00%	100.00%				

Objetivo Estratégico General / Objetivo Estratégico Específico / Líneas de acción / Proyectos / Indicadores de Producto	Línea Base 2007	2011 - I										Fuente de Información, Medios de Verificación
		Programación			Ejecución			% de Avance		PIA	PIM o Meta Modificada al 30.06.2011	
		Anual	Acumulada 2008-2011	Total PESEM 2008-2015	Del I Semestre	Al I Semestre 2008-2011	Semestral/ Anual	Acumulado 2008-2011	Total PESEM 2008-2015			
		(1)	(2)	(3)	(4)	(5)	(6)=(4) / (1)	(7)=(5) / (2)	(8)=(5) / (3)			
Instalación de Redes Internas de Alcantarillado en la Asociación Pro Vivienda de Interés Social Guillermo Mercado en el Cono Norte, Provincia de Arequipa - Arequipa	0.00	0.00	448,857.00	448,857.00	0.00	0.00	---	0.00%	0.00%	0.00	0.00	PAPT
Nuevas conexiones domiciliarias de agua en áreas urbanas	0.00	0.00	0.00	0.00	0.00	0.00	---	---	---			
Nuevas conexiones domiciliarias de alcantarillado en áreas urbanas	0.00	0.00	132.00	132.00	0.00	0.00	---	0.00%	0.00%			
Transferencias Financieras Realizadas	0.00	0.00	1.00	1.00	0.00	0.00	---	0.00%	0.00%			
Instalación de Redes de Agua Potable y Alcantarillado en la Asociación Pro Vivienda de Interés Social Benigno Ballón Farfán en la Margen Derecha del Cono Norte, Provincia de Arequipa - Arequipa	0.00	0.00	506,282.00	506,282.00	0.00	506,281.37	---	100.00%	100.00%	0.00	0.00	PAPT
Nuevas conexiones domiciliarias de agua en áreas urbanas	0.00	0.00	51.00	51.00	0.00	0.00	---	0.00%	0.00%			
Nuevas conexiones domiciliarias de alcantarillado en áreas urbanas	0.00	0.00	51.00	51.00	0.00	0.00	---	0.00%	0.00%			
Transferencias Financieras Realizadas	0.00	0.00	1.00	1.00	0.00	1.00	---	100.00%	100.00%			
Instalación del Sistema de Agua Potable y Conexiones Domiciliarias en la Asociación de Vivienda Guardia Republicana, Distrito de Cerro Colorado - Arequipa - Arequipa	0.00	0.00	187,868.00	187,868.00	0.00	187,868.00	---	100.00%	100.00%	0.00	0.00	PAPT
Nuevas conexiones domiciliarias de agua en áreas urbanas	0.00	0.00	55.00	55.00	0.00	0.00	---	0.00%	0.00%			
Nuevas conexiones domiciliarias de alcantarillado en áreas urbanas	0.00	0.00	0.00	0.00	0.00	0.00	---	---	---			
Transferencias Financieras Realizadas	0.00	0.00	1.00	1.00	0.00	1.00	---	100.00%	100.00%			
Instalación de Agua Potable y Desague en la Asociación de Pequeños Industriales y Artesanos Arequipa-Apisar en Yura, Provincia de Arequipa - Arequipa	0.00	0.00	959,255.00	959,255.00	0.00	0.00	---	0.00%	0.00%	0.00	0.00	PAPT
Nuevas conexiones domiciliarias de agua en áreas urbanas	0.00	0.00	96.00	96.00	0.00	0.00	---	0.00%	0.00%			
Nuevas conexiones domiciliarias de alcantarillado en áreas urbanas	0.00	0.00	96.00	96.00	0.00	0.00	---	0.00%	0.00%			
Transferencias Financieras Realizadas	0.00	0.00	1.00	1.00	0.00	0.00	---	0.00%	0.00%			
Construcción Red General de Desague del Aa.Hh. Contisuyo, Distrito de Paucarpata - Arequipa - Arequipa	0.00	0.00	215,657.00	215,657.00	0.00	0.00	---	0.00%	0.00%	0.00	0.00	PAPT
Nuevas conexiones domiciliarias de agua en áreas urbanas	0.00	0.00	0.00	0.00	0.00	0.00	---	---	---			
Nuevas conexiones domiciliarias de alcantarillado en áreas urbanas	0.00	0.00	64.00	64.00	0.00	0.00	---	0.00%	0.00%			
Transferencias Financieras Realizadas	0.00	0.00	1.00	1.00	0.00	0.00	---	0.00%	0.00%			
Instalación de Agua Potable y Desague de la Asociación Urbanizadora Taller Artesanal y Vivienda Los Camineros Obreros-Cono Norte, Provincia de Arequipa - Arequipa	0.00	0.00	362,528.00	362,528.00	0.00	0.00	---	0.00%	0.00%	0.00	0.00	PAPT
Nuevas conexiones domiciliarias de agua en áreas urbanas	0.00	0.00	36.00	36.00	0.00	0.00	---	0.00%	0.00%			
Nuevas conexiones domiciliarias de alcantarillado en áreas urbanas	0.00	0.00	36.00	36.00	0.00	0.00	---	0.00%	0.00%			
Transferencias Financieras Realizadas	0.00	0.00	1.00	1.00	0.00	0.00	---	0.00%	0.00%			
Mejoramiento y Ampliación del Sistema de Alcantarillado de la ciudad de Camaná, Camaná - Arequipa	0.00	0.00	8,611,202.00	8,611,202.00	0.00	258,336.00	---	3.00%	3.00%	0.00	0.00	PAPT
Nuevas conexiones domiciliarias de agua en áreas urbanas	0.00	0.00	0.00	0.00	0.00	0.00	---	---	---			
Nuevas conexiones domiciliarias de alcantarillado en áreas urbanas	0.00	0.00	2,541.00	2,541.00	0.00	0.00	---	0.00%	0.00%			
Transferencias Financieras Realizadas	0.00	0.00	1.00	1.00	0.00	1.00	---	100.00%	100.00%			
Mejoramiento y Ampliación de los Sistemas de Agua Potable y Alcantarillado del Distrito de Coporaque, Caylloma - Arequipa	1,174,132.00	0.00	99,337.00	99,337.00	0.00	0.00	---	0.00%	0.00%	0.00	0.00	PAPT
Nuevas conexiones domiciliarias de agua en áreas urbanas	118.00	0.00	10.00	10.00	0.00	0.00	---	0.00%	0.00%			
Nuevas conexiones domiciliarias de alcantarillado en áreas urbanas	118.00	0.00	10.00	10.00	0.00	0.00	---	0.00%	0.00%			
Transferencias Financieras Realizadas	0.00	0.00	1.00	1.00	0.00	0.00	---	0.00%	0.00%			
Ampliación y Mejoramiento de los Sistemas de Agua Potable y Alcantarillado de la localidad de Huanca, Caylloma - Arequipa	1,032,000.00	0.00	247,631.00	247,631.00	0.00	247,631.00	---	100.00%	100.00%	0.00	0.00	PAPT
Nuevas conexiones domiciliarias de agua en áreas urbanas	104.00	0.00	25.00	25.00	0.00	0.00	---	0.00%	0.00%			
Nuevas conexiones domiciliarias de alcantarillado en áreas urbanas	104.00	0.00	25.00	25.00	0.00	0.00	---	0.00%	0.00%			
Transferencias Financieras Realizadas	0.00	0.00	1.00	1.00	0.00	1.00	---	100.00%	100.00%			

Objetivo Estratégico General / Objetivo Estratégico Específico / Líneas de acción / Proyectos / Indicadores de Producto	Línea Base 2007	2011 - I										Fuente de Información, Medios de Verificación
		Programación			Ejecución		% de Avance			PIA	PIM o Meta Modificada al 30.06.2011	
		Anual	Acumulada 2008-2011	Total PESEM 2008-2015	Del I Semestre	Al I Semestre 2008-2011	Semestral/ Anual	Acumulado 2008-2011	Total PESEM 2008-2015			
		(1)	(2)	(3)	(4)	(5)	(6)=(4) / (1)	(7)=(5) / (2)	(8)=(5) / (3)			
Construcción de Muro de Contención Cerrito Fátima en Yanahuara, Provincia de Arequipa - Arequipa	0.00	0.00	709,919.00	709,919.00	0.00	0.00	---	0.00%	0.00%	0.00	0.00	PAPT
Nuevas conexiones domiciliarias de agua en áreas urbanas	0.00	0.00	0.00	0.00	0.00	0.00	---	---	---			
Nuevas conexiones domiciliarias de alcantarillado en áreas urbanas	0.00	0.00	0.00	0.00	0.00	0.00	---	---	---			
Transferencias Financieras Realizadas	0.00	0.00	1.00	1.00	0.00	0.00	---	0.00%	0.00%			
Instalación del Sistema de Desague en la Asociación de Vivienda Cerrito Verde, Distrito de Paucarpata - Arequipa - Arequipa	0.00	0.00	260,869.00	260,869.00	0.00	0.00	---	0.00%	0.00%	0.00	0.00	PAPT
Nuevas conexiones domiciliarias de agua en áreas urbanas	0.00	0.00	0.00	0.00	0.00	0.00	---	---	---			
Nuevas conexiones domiciliarias de alcantarillado en áreas urbanas	0.00	0.00	77.00	77.00	0.00	0.00	---	0.00%	0.00%			
Transferencias Financieras Realizadas	0.00	0.00	1.00	1.00	0.00	0.00	---	0.00%	0.00%			
Mejoramiento y Ampliación del Sistema de Agua Potable de La Punta Camaná - Arequipa	0.00	0.00	1,395,442.00	1,395,442.00	0.00	0.00	---	0.00%	0.00%	0.00	0.00	PAPT
Nuevas conexiones domiciliarias de agua en áreas urbanas	0.00	0.00	412.00	412.00	0.00	0.00	---	0.00%	0.00%			
Nuevas conexiones domiciliarias de alcantarillado en áreas urbanas	0.00	0.00	0.00	0.00	0.00	0.00	---	---	---			
Transferencias Financieras Realizadas	0.00	0.00	1.00	1.00	0.00	0.00	---	0.00%	0.00%			
Rehabilitación y Mejoramiento de los Sistemas de Agua Potable y Alcantarillado de Cochosasi	0.00	0.00	2,368,502.00	2,368,502.00	0.00	0.00	---	0.00%	0.00%	0.00	0.00	PAPT
Nuevas conexiones domiciliarias de agua en áreas urbanas	0.00	0.00	238.00	238.00	0.00	0.00	---	0.00%	0.00%			
Nuevas conexiones domiciliarias de alcantarillado en áreas urbanas	0.00	0.00	238.00	238.00	0.00	0.00	---	0.00%	0.00%			
Transferencias Financieras Realizadas	0.00	0.00	1.00	1.00	0.00	0.00	---	0.00%	0.00%			
Transf. Financ. para Mejoramiento del Sistema de Abastecimiento de Agua Potable Molendo-Distrito de Matarani	0.00	0.00	10,104,342.00	10,104,342.00	0.00	0.00	---	0.00%	0.00%	0.00	0.00	PAPT
Nuevas conexiones domiciliarias de agua en áreas urbanas	0.00	0.00	2,981.00	2,981.00	0.00	0.00	---	0.00%	0.00%			
Nuevas conexiones domiciliarias de alcantarillado en áreas urbanas	0.00	0.00	0.00	0.00	0.00	0.00	---	---	---			
Transferencias Financieras Realizadas	0.00	0.00	1.00	1.00	0.00	0.00	---	0.00%	0.00%			
Mejoramiento de los Sistemas de Agua Potable en la ciudad de Camaná, Camaná - Arequipa	0.00	0.00	22,251,793.00	22,251,793.00	0.00	667,554.00	---	3.00%	3.00%	0.00	0.00	PAPT
Nuevas conexiones domiciliarias de agua en áreas urbanas	0.00	0.00	6,566.00	6,566.00	0.00	0.00	---	0.00%	0.00%			
Nuevas conexiones domiciliarias de alcantarillado en áreas urbanas	0.00	0.00	0.00	0.00	0.00	0.00	---	---	---			
Transferencias Financieras Realizadas	0.00	0.00	1.00	1.00	0.00	1.00	---	100.00%	100.00%			
Transferencias Financieras para Construcción Sistema de Tratamiento de Aguas Servidas de las localidades de Cocachacra, El Arenal y La Curva-Islay	0.00	0.00	4,098,188.00	4,098,188.00	0.00	0.00	---	0.00%	0.00%	0.00	0.00	PAPT
Nuevas conexiones domiciliarias de agua en áreas urbanas	0.00	0.00	0.00	0.00	0.00	0.00	---	---	---			
Nuevas conexiones domiciliarias de alcantarillado en áreas urbanas	0.00	0.00	0.00	0.00	0.00	0.00	---	---	---			
Transferencias Financieras Realizadas	0.00	0.00	1.00	1.00	0.00	0.00	---	0.00%	0.00%			
Subtotal - Arequipa	4,864,228.00	0.00	74,425,451.00	74,425,451.00	0.00	6,570,204.37	---	8.83%	8.83%	0.00	0.00	PAPT
Nuevas conexiones domiciliarias de agua en áreas urbanas	268.00	0.00	14,260.00	14,260.00	0.00	32.39	---	0.23%	0.23%			
Nuevas conexiones domiciliarias de alcantarillado en áreas urbanas	586.00	0.00	4,286.00	4,286.00	0.00	581.39	---	13.56%	13.56%			
Transferencias Financieras Realizadas	0.00	0.00	30.00	30.00	0.00	8.00	---	26.67%	26.67%			
Mejoramiento del Sistema de Agua Potable Construcción del Sistema de Alcantarillado y Tratamiento de Aguas Servidas en el Distrito de Inlay	0.00	0.00	1,220,531.00	1,220,531.00	0.00	0.00	---	0.00%	0.00%	0.00	0.00	PAPT
Nuevas conexiones domiciliarias de agua en áreas urbanas	0.00	0.00	122.00	122.00	0.00	0.00	---	0.00%	0.00%			
Nuevas conexiones domiciliarias de alcantarillado en áreas urbanas	0.00	0.00	122.00	122.00	0.00	0.00	---	0.00%	0.00%			
Transferencias Financieras Realizadas	0.00	0.00	1.00	1.00	0.00	0.00	---	0.00%	0.00%			
Mejoramiento, Ampliación del Sistema de Agua Potable y del Sistema de Alcantarillado de la ciudad de Huancá	158,006.00	0.00	5,674,673.00	5,674,673.00	0.00	67,717.00	---	1.19%	1.19%	0.00	0.00	PAPT
Nuevas conexiones domiciliarias de agua en áreas urbanas	16.00	0.00	569.00	569.00	0.00	0.00	---	0.00%	0.00%			
Nuevas conexiones domiciliarias de alcantarillado en áreas urbanas	16.00	0.00	569.00	569.00	0.00	0.00	---	0.00%	0.00%			
Transferencias Financieras Realizadas	0.00	0.00	1.00	1.00	0.00	1.00	---	100.00%	100.00%			

Objetivo Estratégico General / Objetivo Estratégico Específico / Líneas de acción / Proyectos / Indicadores de Producto	Línea Base 2007	2011 - I										Fuente de Información, Medios de Verificación
		Programación			Ejecución			% de Avance		PIA	PIM o Meta Modificada al 30.06.2011	
		Anual	Acumulada 2008-2011	Total PESEM 2008-2015	Del I Semestre	Al I Semestre 2008-2011	Semestral/ Anual	Acumulado 2008-2011	Total PESEM 2008-2015			
		(1)	(2)	(3)	(4)	(5)	(6)=(4) / (1)	(7)=(5) / (2)	(8)=(5) / (3)			
Rehabilitación, Mejoramiento y/o Ampliación de los Sistemas de Agua y Saneamiento de Chuschi, Distrito de Chuschi, Provincia de Cangallo, departamento de Ayacucho	0.00	0.00	2,567,008.00	2,567,008.00	0.00	0.00	---	0.00%	0.00%	0.00	0.00	PAPT
Nuevas conexiones domiciliarias de agua en áreas urbanas	0.00	0.00	258.00	258.00	0.00	0.00	---	0.00%	0.00%			
Nuevas conexiones domiciliarias de alcantarillado en áreas urbanas	0.00	0.00	258.00	258.00	0.00	0.00	---	0.00%	0.00%			
Transferencias Financieras Realizadas	0.00	0.00	1.00	1.00	0.00	0.00	---	0.00%	0.00%			
Mejoramiento del Sistema de Agua Potable e Instalación del Sistema de Alcantarillado en el Centro Poblado Menor de Maritan	248,140.00	0.00	543,960.00	543,960.00	0.00	0.00	---	0.00%	0.00%	0.00	0.00	PAPT
Nuevas conexiones domiciliarias de agua en áreas urbanas	25.00	0.00	55.00	55.00	0.00	0.00	---	0.00%	0.00%			
Nuevas conexiones domiciliarias de alcantarillado en áreas urbanas	25.00	0.00	55.00	55.00	0.00	0.00	---	0.00%	0.00%			
Transferencias Financieras Realizadas	0.00	0.00	1.00	1.00	0.00	0.00	---	0.00%	0.00%			
Mejoramiento del Sistema de Agua Potable e Instalación del Sistema de Alcantarillado en el Centro Poblado Menor de Comunpuri	284,210.00	0.00	403,581.00	403,581.00	0.00	0.00	---	0.00%	0.00%	0.00	0.00	PAPT
Nuevas conexiones domiciliarias de agua en áreas urbanas	29.00	0.00	40.00	40.00	0.00	0.00	---	0.00%	0.00%			
Nuevas conexiones domiciliarias de alcantarillado en áreas urbanas	29.00	0.00	40.00	40.00	0.00	0.00	---	0.00%	0.00%			
Transferencias Financieras Realizadas	0.00	0.00	1.00	1.00	0.00	0.00	---	0.00%	0.00%			
Mejoramiento y Ampliación de los Sistemas de Agua Potable, Alcantarillado y Tratamiento de las Aguas Servidas en el Distrito de Coracora	1,264,000.00	0.00	2,418,848.00	2,418,848.00	0.00	2,050,562.00	---	84.77%	84.77%	0.00	0.00	PAPT
Nuevas conexiones domiciliarias de agua en áreas urbanas	127.00	0.00	243.00	243.00	0.00	0.00	---	0.00%	0.00%			
Nuevas conexiones domiciliarias de alcantarillado en áreas urbanas	127.00	0.00	243.00	243.00	0.00	0.00	---	0.00%	0.00%			
Transferencias Financieras Realizadas	0.00	0.00	1.00	1.00	0.00	1.00	---	100.00%	100.00%			
Rehabilitación y Ampliación Complementario del Proyecto de Agua Potable y Alcantarillado de la ciudad de Ayacucho	2,276,117.00	0.00	3,034,996.00	3,034,996.00	0.00	1,517,412.00	---	50.00%	50.00%	0.00	0.00	PAPT
Nuevas conexiones domiciliarias de agua en áreas urbanas	228.00	0.00	305.00	305.00	0.00	0.00	---	0.00%	0.00%			
Nuevas conexiones domiciliarias de alcantarillado en áreas urbanas	228.00	0.00	305.00	305.00	0.00	0.00	---	0.00%	0.00%			
Transferencias Financieras Realizadas	0.00	0.00	1.00	1.00	0.00	1.00	---	100.00%	100.00%			
Construcción Alcantarillado Barrio Huayllaca San Miguel-La Mar	0.00	0.00	193,667.00	193,667.00	0.00	0.00	---	0.00%	0.00%	0.00	0.00	PAPT
Nuevas conexiones domiciliarias de agua en áreas urbanas	0.00	0.00	0.00	0.00	0.00	0.00	---	---	---			
Nuevas conexiones domiciliarias de alcantarillado en áreas urbanas	0.00	0.00	57.00	57.00	0.00	0.00	---	0.00%	0.00%			
Transferencias Financieras Realizadas	0.00	0.00	1.00	1.00	0.00	0.00	---	0.00%	0.00%			
Construcción del Sistema de Alcantarillado y Planta de Tratamiento de Aguas Servidas de la localidad de Mayobamba	0.00	0.00	600,897.00	600,897.00	0.00	0.00	---	0.00%	0.00%	0.00	0.00	PAPT
Nuevas conexiones domiciliarias de agua en áreas urbanas	0.00	0.00	0.00	0.00	0.00	0.00	---	---	---			
Nuevas conexiones domiciliarias de alcantarillado en áreas urbanas	0.00	0.00	177.00	177.00	0.00	0.00	---	0.00%	0.00%			
Transferencias Financieras Realizadas	0.00	0.00	1.00	1.00	0.00	0.00	---	0.00%	0.00%			
Mejoramiento de la Línea de Conducción de Agua Cruda, Tramo Campanayoc-Quicapata de la Planta de Tratamiento de Agua Potable de la ciudad de Ayacucho	733,371.00	0.00	1,799,539.00	1,799,539.00	0.00	779,073.00	---	43.29%	43.29%	0.00	0.00	PAPT
Nuevas conexiones domiciliarias de agua en áreas urbanas	216.00	0.00	531.00	531.00	0.00	230.00	---	43.31%	43.31%			
Nuevas conexiones domiciliarias de alcantarillado en áreas urbanas	0.00	0.00	0.00	0.00	0.00	0.00	---	---	---			
Transferencias Financieras Realizadas	0.00	0.00	1.00	1.00	0.00	1.00	---	100.00%	100.00%			
Mejoramiento y Ampliación del Sistema de Agua Potable e Instalación del Sistema de Alcantarillado en la localidad de Miraflores, Distrito de Santa Rosa - La Mar - Ayacucho	597,098.00	0.00	199,033.00	199,033.00	0.00	0.00	---	0.00%	0.00%	0.00	0.00	PAPT
Nuevas conexiones domiciliarias de agua en áreas urbanas	60.00	0.00	20.00	20.00	0.00	0.00	---	0.00%	0.00%			
Nuevas conexiones domiciliarias de alcantarillado en áreas urbanas	60.00	0.00	20.00	20.00	0.00	0.00	---	0.00%	0.00%			
Transferencias Financieras Realizadas	0.00	0.00	1.00	1.00	0.00	0.00	---	0.00%	0.00%			
Ampliación, Mejoramiento del Sistema de Agua Potable y Alcantarillado en la capital de Llochegua, Distrito de Llochegua - Huanta - Ayacucho	0.00	0.00	1,886,453.00	1,886,453.00	0.00	0.00	---	0.00%	0.00%	0.00	0.00	PAPT
Nuevas conexiones domiciliarias de agua en áreas urbanas	0.00	0.00	189.00	189.00	0.00	0.00	---	0.00%	0.00%			
Nuevas conexiones domiciliarias de alcantarillado en áreas urbanas	0.00	0.00	189.00	189.00	0.00	0.00	---	0.00%	0.00%			
Transferencias Financieras Realizadas	0.00	0.00	1.00	1.00	0.00	0.00	---	0.00%	0.00%			

Objetivo Estratégico General / Objetivo Estratégico Específico / Líneas de acción / Proyectos / Indicadores de Producto	Línea Base 2007	2011 - I										Fuente de Información, Medios de Verificación	
		Programación			Ejecución			% de Avance			PIA		PIM o Meta Modificada al 30.06.2011
		Anual	Acumulada 2008-2011	Total PESEM 2008-2015	Del I Semestre	Al I Semestre 2008-2011	Semestral/ Anual	Acumulado 2008-2011	Total PESEM 2008-2015				
		(1)	(2)	(3)	(4)	(5)	(6)=(4) / (1)	(7)=(5) / (2)	(8)=(5) / (3)				
Mejoramiento y Ampliación del Sistema de Agua Potable e Instalación del Sistema de Alcantarillado y Tratamiento de Aguas Servidas del Distrito de Huamanquiquia, Provincia de Víctor Fajardo - Ayacucho	81.626.00	0.00	1,702,137.00	1,702,137.00	0.00	0.00	---	0.00%	0.00%	0.00	0.00	PAPT	
Nuevas conexiones domiciliarias de agua en áreas urbanas	8.00	0.00	171.00	171.00	0.00	0.00	---	0.00%	0.00%				
Nuevas conexiones domiciliarias de alcantarillado en áreas urbanas	8.00	0.00	171.00	171.00	0.00	0.00	---	0.00%	0.00%				
Transferencias Financieras Realizadas	0.00	0.00	1.00	1.00	0.00	0.00	---	0.00%	0.00%				
Instalación de Agua y Alcantarillado de San Sebastián de Sacaca del Distrito de Lampa, Provincia de Paucar del Sara Sara - Ayacucho	0.00	0.00	1,030,213.00	1,030,213.00	0.00	40,000.00	---	3.88%	3.88%	0.00	0.00	PAPT	
Nuevas conexiones domiciliarias de agua en áreas urbanas	0.00	0.00	103.00	103.00	0.00	0.00	---	0.00%	0.00%				
Nuevas conexiones domiciliarias de alcantarillado en áreas urbanas	0.00	0.00	103.00	103.00	0.00	0.00	---	0.00%	0.00%				
Transferencias Financieras Realizadas	0.00	0.00	1.00	1.00	0.00	1.00	---	100.00%	100.00%				
Implementación del Sistema de Agua Potable, Sistema de Alcantarillado y Tratamiento de Aguas Residuales de las localidades de Huacachura, Mollepata y Arecos	299,070.00	0.00	27,844,162.00	27,844,162.00	0.00	7,140,532.00	---	25.64%	25.64%	0.00	0.00	PAPT	
Nuevas conexiones domiciliarias de agua en áreas urbanas	30.00	0.00	2,793.00	2,793.00	0.00	686.26	---	24.57%	24.57%				
Nuevas conexiones domiciliarias de alcantarillado en áreas urbanas	30.00	0.00	2,793.00	2,793.00	0.00	686.26	---	24.57%	24.57%				
Transferencias Financieras Realizadas	0.00	0.00	1.00	1.00	0.00	2.00	---	200.00%	200.00%				
Mejoramiento y Ampliación del Sistema de Agua Potable e Instalación del Sistema de Alcantarillado en 08 Comunidades del Distrito de Tambillo-Huamanga, Provincia de Víctor Fajardo - Ayacucho	35,000.00	0.00	1,713,890.00	1,713,890.00	0.00	0.00	---	0.00%	0.00%	0.00	0.00	PAPT	
Nuevas conexiones domiciliarias de agua en áreas urbanas	4.00	0.00	172.00	172.00	0.00	0.00	---	0.00%	0.00%				
Nuevas conexiones domiciliarias de alcantarillado en áreas urbanas	4.00	0.00	172.00	172.00	0.00	0.00	---	0.00%	0.00%				
Transferencias Financieras Realizadas	0.00	0.00	1.00	1.00	0.00	0.00	---	0.00%	0.00%				
Transferencias Financieras para Mejoramiento y Ampliación del Sistema de Agua Potable y Saneamiento para la ciudad de Pomabamba y 13 Poblados en el D.	0.00	0.00	4,931,520.00	4,931,520.00	0.00	0.00	---	0.00%	0.00%	0.00	0.00	PAPT	
Nuevas conexiones domiciliarias de agua en áreas urbanas	0.00	0.00	495.00	495.00	0.00	0.00	---	0.00%	0.00%				
Nuevas conexiones domiciliarias de alcantarillado en áreas urbanas	0.00	0.00	495.00	495.00	0.00	0.00	---	0.00%	0.00%				
Transferencias Financieras Realizadas	0.00	0.00	1.00	1.00	0.00	0.00	---	0.00%	0.00%				
Construcción Sistema de Agua Potable Saraccocha - Quinua, Distrito de Quinua - Huamanga - Ayacucho	0.00	0.00	1,966,560.00	1,966,560.00	0.00	0.00	---	0.00%	0.00%	0.00	0.00	PAPT	
Nuevas conexiones domiciliarias de agua en áreas urbanas	0.00	0.00	580.00	580.00	0.00	0.00	---	0.00%	0.00%				
Nuevas conexiones domiciliarias de alcantarillado en áreas urbanas	0.00	0.00	0.00	0.00	0.00	0.00	---	---	---				
Transferencias Financieras Realizadas	0.00	0.00	1.00	1.00	0.00	0.00	---	0.00%	0.00%				
Ampliación y Mejoramiento de los Sistemas de Agua Potable, Alcantarillado y Tratamiento de Aguas Servidas - Chipao, Provincia de Lucanas - Ayacucho	0.00	0.00	1,641,070.00	1,641,070.00	0.00	45,000.00	---	2.74%	2.74%	0.00	0.00	PAPT	
Nuevas conexiones domiciliarias de agua en áreas urbanas	0.00	0.00	165.00	165.00	0.00	0.00	---	0.00%	0.00%				
Nuevas conexiones domiciliarias de alcantarillado en áreas urbanas	0.00	0.00	165.00	165.00	0.00	0.00	---	0.00%	0.00%				
Transferencias Financieras Realizadas	0.00	0.00	1.00	1.00	0.00	1.00	---	100.00%	100.00%				
Ampliación de Red de Agua Potable y Alcantarillado en la Asociación El Porvenir y Sector Los Olivos I Etapa en el Distrito de San Juan Bautista de la ciudad de Ayacucho	229,155.00	0.00	57,289.00	57,289.00	0.00	0.00	---	0.00%	0.00%	0.00	0.00	PAPT	
Nuevas conexiones domiciliarias de agua en áreas urbanas	23.00	0.00	6.00	6.00	0.00	0.00	---	0.00%	0.00%				
Nuevas conexiones domiciliarias de alcantarillado en áreas urbanas	23.00	0.00	6.00	6.00	0.00	0.00	---	0.00%	0.00%				
Transferencias Financieras Realizadas	0.00	0.00	1.00	1.00	0.00	0.00	---	0.00%	0.00%				
Ampliación, Mejoramiento de los Sistemas de Agua Potable, Alcantarillado y Tratamiento de Aguas Servidas en la localidad de Aucara, Distrito de Aucara - Lucanas - Ayacucho	0.00	0.00	1,572,047.00	1,572,047.00	0.00	0.00	---	0.00%	0.00%	0.00	0.00	PAPT	
Nuevas conexiones domiciliarias de agua en áreas urbanas	0.00	0.00	158.00	158.00	0.00	0.00	---	0.00%	0.00%				
Nuevas conexiones domiciliarias de alcantarillado en áreas urbanas	0.00	0.00	158.00	158.00	0.00	0.00	---	0.00%	0.00%				
Transferencias Financieras Realizadas	0.00	0.00	1.00	1.00	0.00	0.00	---	0.00%	0.00%				

Objetivo Estratégico General / Objetivo Estratégico Específico / Líneas de acción / Proyectos / Indicadores de Producto	Línea Base 2007	2011 - I										Fuente de Información, Medios de Verificación
		Programación			Ejecución		% de Avance			PIA	PIM o Meta Modificada al 30.06.2011	
		Anual	Acumulada 2008-2011	Total PESEM 2008-2015	Del I Semestre	Al I Semestre 2008-2011	Semestral/ Anual	Acumulado 2008-2011	Total PESEM 2008-2015			
		(1)	(2)	(3)	(4)	(5)	(6)=(4) / (1)	(7)=(5) / (2)	(8)=(5) / (3)			
Instalación y Mejoramiento del Sistema de servicio de Saneamiento Básico en la localidad de Paternine, distrito de Anco	0.00	0.00	0.00	0.00	0.00	0.00	---	---	---	0.00	0.00	PAPT
Nuevas conexiones domiciliarias de agua en áreas urbanas	0.00	0.00	0.00	0.00	0.00	0.00	---	---	---			
Nuevas conexiones domiciliarias de alcantarillado en áreas urbanas	0.00	0.00	0.00	0.00	0.00	0.00	---	---	---			
Transferencias Financieras Realizadas	0.00	0.00	0.00	0.00	0.00	0.00	---	---	---			
Instalación del Sistema de Alcantarillado y Mejoramiento del Sistema de Agua Potable en el centro poblado de Coentabamba, distrito de Ayha	0.00	0.00	0.00	0.00	0.00	0.00	---	---	---	0.00	0.00	PAPT
Nuevas conexiones domiciliarias de agua en áreas urbanas	0.00	0.00	0.00	0.00	0.00	0.00	---	---	---			
Nuevas conexiones domiciliarias de alcantarillado en áreas urbanas	0.00	0.00	0.00	0.00	0.00	0.00	---	---	---			
Transferencias Financieras Realizadas	0.00	0.00	0.00	0.00	0.00	0.00	---	---	---			
Instalación de Sistema de Alcantarillado y Construcción de Planta de Tratamiento de Aguas Servidas en la localidad de Anvimayo, distrito de Anco, La Mar	0.00	0.00	0.00	0.00	0.00	0.00	---	---	---	0.00	0.00	PAPT
Nuevas conexiones domiciliarias de agua en áreas urbanas	0.00	0.00	0.00	0.00	0.00	0.00	---	---	---			
Nuevas conexiones domiciliarias de alcantarillado en áreas urbanas	0.00	0.00	0.00	0.00	0.00	0.00	---	---	---			
Transferencias Financieras Realizadas	0.00	0.00	0.00	0.00	0.00	0.00	---	---	---			
Instalación del Sistema de Alcantarillado y Mejoramiento del Sistema de Agua Potable en el Anexo de San Martín, distrito de Ayha	0.00	0.00	0.00	0.00	0.00	0.00	---	---	---	0.00	0.00	PAPT
Nuevas conexiones domiciliarias de agua en áreas urbanas	0.00	0.00	0.00	0.00	0.00	0.00	---	---	---			
Nuevas conexiones domiciliarias de alcantarillado en áreas urbanas	0.00	0.00	0.00	0.00	0.00	0.00	---	---	---			
Transferencias Financieras Realizadas	0.00	0.00	0.00	0.00	0.00	0.00	---	---	---			
Instalación Agua Potable y Saneamiento Básico Hualthuyococ, distrito de Qunua	0.00	0.00	0.00	0.00	0.00	0.00	---	---	---	0.00	0.00	PAPT
Nuevas conexiones domiciliarias de agua en áreas urbanas	0.00	0.00	0.00	0.00	0.00	0.00	---	---	---			
Nuevas conexiones domiciliarias de alcantarillado en áreas urbanas	0.00	0.00	0.00	0.00	0.00	0.00	---	---	---			
Transferencias Financieras Realizadas	0.00	0.00	0.00	0.00	0.00	0.00	---	---	---			
Mejoramiento y Ampliación de los Servicios de Agua Potable y Alcantarillado Dpto. de Ayacucho	0.00	0.00	0.00	0.00	0.00	0.00	---	---	---	0.00	0.00	PAPT
Nuevas conexiones domiciliarias de agua en áreas urbanas	0.00	0.00	0.00	0.00	0.00	0.00	---	---	---			
Nuevas conexiones domiciliarias de alcantarillado en áreas urbanas	0.00	0.00	0.00	0.00	0.00	0.00	---	---	---			
Transferencias Financieras Realizadas	0.00	0.00	0.00	0.00	0.00	0.00	---	---	---			
Transf. Financ. Para Ampliación De Los Servicios De Agua Potable Y Alcantarillado De La Localidad De Carmen Alto	0.00	0.00	0.00	0.00	0.00	0.00	---	---	---	0.00	0.00	PAPT
Nuevas conexiones domiciliarias de agua en áreas urbanas	0.00	0.00	0.00	0.00	0.00	0.00	---	---	---			
Nuevas conexiones domiciliarias de alcantarillado en áreas urbanas	0.00	0.00	0.00	0.00	0.00	0.00	---	---	---			
Transferencias Financieras Realizadas	0.00	0.00	0.00	0.00	0.00	0.00	---	---	---			
Transf. Financ. Para La Inst. Del Sist. De Alcantarillado Y Mejoramiento Del Sistema De Agua Potable En Los Anexos De Quispancha Y Huayhuas	0.00	0.00	0.00	0.00	0.00	0.00	---	---	---	0.00	0.00	PAPT
Nuevas conexiones domiciliarias de agua en áreas urbanas	0.00	0.00	0.00	0.00	0.00	0.00	---	---	---			
Nuevas conexiones domiciliarias de alcantarillado en áreas urbanas	0.00	0.00	0.00	0.00	0.00	0.00	---	---	---			
Transferencias Financieras Realizadas	0.00	0.00	0.00	0.00	0.00	0.00	---	---	---			
Transf. Financ. Para Para La Inst., Mej. Y Ampliación Del Sist. De Agua Potable E Inst. Del Sist. De Alcantarillado En 08 Localidades Dist. De Santa Rosa	0.00	0.00	0.00	0.00	0.00	0.00	---	---	---	0.00	0.00	PAPT
Nuevas conexiones domiciliarias de agua en áreas urbanas	0.00	0.00	0.00	0.00	0.00	0.00	---	---	---			
Nuevas conexiones domiciliarias de alcantarillado en áreas urbanas	0.00	0.00	0.00	0.00	0.00	0.00	---	---	---			
Transferencias Financieras Realizadas	0.00	0.00	0.00	0.00	0.00	0.00	---	---	---			

Objetivo Estratégico General / Objetivo Estratégico Específico / Líneas de acción / Proyectos / Indicadores de Producto	Línea Base 2007	2011 - I									PIA	PIM o Meta Modificada al 30.06.2011	Fuente de Información, Medios de Verificación
		Programación			Ejecución		% de Avance						
		Anual	Acumulada 2008-2011	Total PESEM 2008-2015	Del I Semestre	Al I Semestre 2008-2011	Semestral/ Anual	Acumulado 2008-2011	Total PESEM 2008-2015				
		(1)	(2)	(3)	(4)	(5)	(6)=(4) / (1)	(7)=(5) / (2)	(8)=(5) / (3)				
Transf.Financ.Para El Mejoramiento Y Ampliación Del Sistema De Agua Potable En La Localidad De San Juan, Distrito De San Juan	0.00	0.00	0.00	0.00	0.00	0.00	---	---	---	0.00	0.00	PAPT	
Nuevas conexiones domiciliarias de agua en áreas urbanas	0.00	0.00	0.00	0.00	0.00	0.00	---	---	---				
Nuevas conexiones domiciliarias de alcantarillado en áreas urbanas	0.00	0.00	0.00	0.00	0.00	0.00	---	---	---				
Transferencias Financieras Realizadas	0.00	0.00	0.00	0.00	0.00	0.00	---	---	---				
Transf.Financ.Para La Instalación Del Sistema De Alcantarillado Y Mejoramiento - Ampliación Del Sist.De Agua Potable En El Centro Poblado De Huayllay	0.00	0.00	0.00	0.00	0.00	0.00	---	---	---	0.00	0.00	PAPT	
Nuevas conexiones domiciliarias de agua en áreas urbanas	0.00	0.00	0.00	0.00	0.00	0.00	---	---	---				
Nuevas conexiones domiciliarias de alcantarillado en áreas urbanas	0.00	0.00	0.00	0.00	0.00	0.00	---	---	---				
Transferencias Financieras Realizadas	0.00	0.00	0.00	0.00	0.00	0.00	---	---	---				
Subtotal - Ayacucho	6,205,793.00	0.00	63,002,074.00	63,002,074.00	0.00	11,640,236.00	---	18.48%	18.48%	0.00	0.00	PAPT	
Nuevas conexiones domiciliarias de agua en áreas urbanas	766.00	0.00	6,975.00	6,975.00	0.00	916.26	---	13.14%	13.14%				
Nuevas conexiones domiciliarias de alcantarillado en áreas urbanas	550.00	0.00	6,098.00	6,098.00	0.00	686.26	---	11.25%	11.25%				
Transferencias Financieras Realizadas	0.00	0.00	21.00	21.00	0.00	8.00	---	38.10%	38.10%				
Mejoramiento y Ampliación de los Servicios de Agua Potable, Alcantarillado y Tratamiento de Aguas Servidas para la ciudad de San Ignacio.	0.00	0.00	13,421,620.00	13,421,620.00	0.00	0.00	---	0.00%	0.00%	0.00	0.00	PAPT	
Nuevas conexiones domiciliarias de agua en áreas urbanas	0.00	0.00	1,347.00	1,347.00	0.00	0.00	---	0.00%	0.00%				
Nuevas conexiones domiciliarias de alcantarillado en áreas urbanas	0.00	0.00	1,347.00	1,347.00	0.00	0.00	---	0.00%	0.00%				
Transferencias Financieras Realizadas	0.00	0.00	1.00	1.00	0.00	0.00	---	0.00%	0.00%				
Mejoramiento y Ampliación del Sistema de Agua Potable y Alcantarillado de la localidad de Santa Cruz - Cajamarca	0.00	0.00	6,429,553.00	6,429,553.00	0.00	220,000.00	---	3.42%	3.42%	0.00	0.00	PAPT	
Nuevas conexiones domiciliarias de agua en áreas urbanas	0.00	0.00	645.00	645.00	0.00	0.00	---	0.00%	0.00%				
Nuevas conexiones domiciliarias de alcantarillado en áreas urbanas	0.00	0.00	645.00	645.00	0.00	0.00	---	0.00%	0.00%				
Transferencias Financieras Realizadas	0.00	0.00	1.00	1.00	0.00	1.00	---	100.00%	100.00%				
Construcción del Sistema de Tratamiento de Aguas Residuales de la ciudad de San Miguel de Pallasque	0.00	0.00	2,063,761.00	2,063,761.00	0.00	2,063,761.00	---	100.00%	100.00%	0.00	0.00	PAPT	
Nuevas conexiones domiciliarias de agua en áreas urbanas	0.00	0.00	0.00	0.00	0.00	0.00	---	---	---				
Nuevas conexiones domiciliarias de alcantarillado en áreas urbanas	0.00	0.00	0.00	0.00	0.00	0.00	---	---	---				
Transferencias Financieras Realizadas	0.00	0.00	1.00	1.00	0.00	2.00	---	200.00%	200.00%				
Ampliación y Mejoramiento del Sistema de Agua Potable y Alcantarillado Fila Alta	0.00	0.00	1,538,561.00	1,538,561.00	0.00	0.00	---	0.00%	0.00%	0.00	0.00	PAPT	
Nuevas conexiones domiciliarias de agua en áreas urbanas	0.00	0.00	154.00	154.00	0.00	0.00	---	0.00%	0.00%				
Nuevas conexiones domiciliarias de alcantarillado en áreas urbanas	0.00	0.00	154.00	154.00	0.00	0.00	---	0.00%	0.00%				
Transferencias Financieras Realizadas	0.00	0.00	1.00	1.00	0.00	0.00	---	0.00%	0.00%				
Construcción de un Sistema de Tratamiento de Aguas Residuales de la ciudad de Contumaza	0.00	0.00	1,965,163.00	1,965,163.00	0.00	54,000.00	---	2.75%	2.75%	0.00	0.00	PAPT	
Nuevas conexiones domiciliarias de agua en áreas urbanas	0.00	0.00	0.00	0.00	0.00	0.00	---	---	---				
Nuevas conexiones domiciliarias de alcantarillado en áreas urbanas	0.00	0.00	0.00	0.00	0.00	0.00	---	---	---				
Transferencias Financieras Realizadas	0.00	0.00	1.00	1.00	0.00	1.00	---	100.00%	100.00%				
Ampliación de la Línea de Conducción para la Planta de Tratamiento de Agua Potable El Milagro - Cajamarca	199,820.00	0.00	195,197.00	195,197.00	0.00	0.00	---	0.00%	0.00%	0.00	0.00	PAPT	
Nuevas conexiones domiciliarias de agua en áreas urbanas	59.00	0.00	58.00	58.00	0.00	0.00	---	0.00%	0.00%				
Nuevas conexiones domiciliarias de alcantarillado en áreas urbanas	0.00	0.00	0.00	0.00	0.00	0.00	---	---	---				
Transferencias Financieras Realizadas	0.00	0.00	1.00	1.00	0.00	0.00	---	0.00%	0.00%				

Objetivo Estratégico General / Objetivo Estratégico Específico / Líneas de acción / Proyectos / Indicadores de Producto	Línea Base 2007	2011 - I										Fuente de Información, Medios de Verificación
		Programación			Ejecución			% de Avance		PIA	PIM o Meta Modificada al 30.06.2011	
		Anual	Acumulada 2008-2011	Total PESEM 2008-2015	Del I Semestre	Al I Semestre 2008-2011	Semestral/ Anual	Acumulado 2008-2011	Total PESEM 2008-2015			
		(1)	(2)	(3)	(4)	(5)	(6)=(4) / (1)	(7)=(5) / (2)	(8)=(5) / (3)			
Mejoramiento del Sistema de Agua Potable e Instalación del Sistema de Alcantarillado de la localidad de San José de Lourdes, Distrito de San José de Lourdes - San Ignacio - Cajamarca	496,084.00	0.00	447,432.00	447,432.00	0.00	371,952.00	---	83.13%	83.13%	0.00	0.00	PAPT
Nuevas conexiones domiciliarias de agua en áreas urbanas	50.00	0.00	45.00	45.00	0.00	0.00	---	0.00%	0.00%			
Nuevas conexiones domiciliarias de alcantarillado en áreas urbanas	50.00	0.00	45.00	45.00	0.00	0.00	---	0.00%	0.00%			
Transferencias Financieras Realizadas	0.00	0.00	1.00	1.00	0.00	1.00	---	100.00%	100.00%			
Mejoramiento y Ampliación del Sistema de Agua Potable y Alcantarillado de la localidad de Colasay, Provincia de Jaén - Cajamarca	0.00	0.00	2,382,021.00	2,382,021.00	0.00	582,400.00	---	24.45%	24.45%	0.00	0.00	PAPT
Nuevas conexiones domiciliarias de agua en áreas urbanas	0.00	0.00	239.00	239.00	0.00	0.00	---	0.00%	0.00%			
Nuevas conexiones domiciliarias de alcantarillado en áreas urbanas	0.00	0.00	239.00	239.00	0.00	0.00	---	0.00%	0.00%			
Transferencias Financieras Realizadas	0.00	0.00	1.00	1.00	0.00	1.00	---	100.00%	100.00%			
Ampliación y Mejoramiento de Drenaje Pluvial en la calle La Marina Parte Baja Sector Morro Solar, Provincia de Jaén - Cajamarca	0.00	0.00	286,158.00	286,158.00	0.00	0.00	---	0.00%	0.00%	0.00	0.00	PAPT
Nuevas conexiones domiciliarias de agua en áreas urbanas	0.00	0.00	0.00	0.00	0.00	0.00	---	---	---			
Nuevas conexiones domiciliarias de alcantarillado en áreas urbanas	0.00	0.00	0.00	0.00	0.00	0.00	---	---	---			
Transferencias Financieras Realizadas	0.00	0.00	1.00	1.00	0.00	0.00	---	0.00%	0.00%			
Mejoramiento y Ampliación del Sistema de Agua Potable y Alcantarillado Pucará, Distrito de Pucará - Jaén - Cajamarca	90,000.00	0.00	3,402,060.00	3,402,060.00	0.00	3,000,000.00	---	88.18%	88.18%	0.00	0.00	PAPT
Nuevas conexiones domiciliarias de agua en áreas urbanas	9.00	0.00	341.00	341.00	0.00	0.00	---	0.00%	0.00%			
Nuevas conexiones domiciliarias de alcantarillado en áreas urbanas	9.00	0.00	341.00	341.00	0.00	0.00	---	0.00%	0.00%			
Transferencias Financieras Realizadas	0.00	0.00	1.00	1.00	0.00	1.00	---	100.00%	100.00%			
Ampliación y Mejoramiento del Sistema de Agua Potable y Alcantarillado en la localidad de Pomahuasca y Anexos, Provincia de Jaén - Cajamarca	37,830.00	0.00	2,632,917.00	2,632,917.00	0.00	22,170.00	---	0.84%	0.84%	0.00	0.00	PAPT
Nuevas conexiones domiciliarias de agua en áreas urbanas	4.00	0.00	264.00	264.00	0.00	2.00	---	0.76%	0.76%			
Nuevas conexiones domiciliarias de alcantarillado en áreas urbanas	4.00	0.00	264.00	264.00	0.00	2.00	---	0.76%	0.76%			
Transferencias Financieras Realizadas	0.00	0.00	1.00	1.00	0.00	1.00	---	100.00%	100.00%			
Ampliación y Mejoramiento del Sistema de Agua Potable, Alcantarillado y Tratamiento de Aguas Servidas de Salitre - Tantarica - Contumazá	15,433.00	0.00	2,929,311.00	2,929,311.00	0.00	2,841,041.00	---	96.99%	96.99%	0.00	0.00	PAPT
Nuevas conexiones domiciliarias de agua en áreas urbanas	2.00	0.00	294.00	294.00	0.00	0.00	---	0.00%	0.00%			
Nuevas conexiones domiciliarias de alcantarillado en áreas urbanas	2.00	0.00	294.00	294.00	0.00	0.00	---	0.00%	0.00%			
Transferencias Financieras Realizadas	0.00	0.00	1.00	1.00	0.00	1.00	---	100.00%	100.00%			
Mejoramiento y Ampliación del Servicio de Agua Potable y Saneamiento en el Centro Poblado de Pachapiriana - Distrito de Chontal, Provincia de Jaén - Cajamarca	0.00	0.00	379,160.00	379,160.00	0.00	227,496.00	---	60.00%	60.00%	0.00	0.00	PAPT
Nuevas conexiones domiciliarias de agua en áreas urbanas	0.00	0.00	38.00	38.00	0.00	0.00	---	0.00%	0.00%			
Nuevas conexiones domiciliarias de alcantarillado en áreas urbanas	0.00	0.00	38.00	38.00	0.00	0.00	---	0.00%	0.00%			
Transferencias Financieras Realizadas	0.00	0.00	1.00	1.00	0.00	1.00	---	100.00%	100.00%			
Mejoramiento y Ampliación de los Sistemas de Agua Potable y Alcantarillado Las Pintas, Provincia de Jaén - Cajamarca	0.00	0.00	2,629,087.00	2,629,087.00	0.00	1,314,544.00	---	50.00%	50.00%	0.00	0.00	PAPT
Nuevas conexiones domiciliarias de agua en áreas urbanas	0.00	0.00	264.00	264.00	0.00	0.00	---	0.00%	0.00%			
Nuevas conexiones domiciliarias de alcantarillado en áreas urbanas	0.00	0.00	264.00	264.00	0.00	0.00	---	0.00%	0.00%			
Transferencias Financieras Realizadas	0.00	0.00	1.00	1.00	0.00	1.00	---	100.00%	100.00%			

Objetivo Estratégico General / Objetivo Estratégico Específico / Líneas de acción / Proyectos / Indicadores de Producto	Línea Base 2007	2011 - I									PIA	PIM o Meta Modificada al 30.06.2011	Fuente de Información, Medios de Verificación
		Programación			Ejecución		% de Avance		Total PESEM 2008-2011 (6)=(5) / (3)				
		Anual	Acumulada 2008-2011	Total PESEM 2008-2015	Del I Semestre	Al I Semestre 2008-2011	Semestral/ Anual	Acumulado					
		(1)	(2)	(3)	(4)	(5)	(6)=(4) / (1)	(7)=(5) / (2)					
Mejoramiento y Construcción del Sistema de Agua Potable y Alcantarillado de la localidad de Bellavista y Anexos, Distrito de Bellavista - Jaén - Cajamarca	0.00	0.00	19,434,369.00	19,434,369.00	0.00	386,280.00	---	1.99%	1.99%	0.00	0.00	PAPT	
Nuevas conexiones domiciliarias de agua en áreas urbanas	0.00	0.00	1,950.00	1,950.00	0.00	0.00	---	0.00%	0.00%				
Nuevas conexiones domiciliarias de alcantarillado en áreas urbanas	0.00	0.00	1,950.00	1,950.00	0.00	0.00	---	0.00%	0.00%				
Transferencias Financieras Realizadas	0.00	0.00	1.00	1.00	0.00	1.00	---	100.00%	100.00%				
Ampliación Pavimentación de Calles San Luis de Lucma, Provincia de Cutervo - Cajamarca	0.00	0.00	1,391,039.00	1,391,039.00	0.00	0.00	---	0.00%	0.00%	0.00	0.00	PAPT	
Nuevas conexiones domiciliarias de agua en áreas urbanas	0.00	0.00	0.00	0.00	0.00	0.00	---	---	---				
Nuevas conexiones domiciliarias de alcantarillado en áreas urbanas	0.00	0.00	0.00	0.00	0.00	0.00	---	---	---				
Transferencias Financieras Realizadas	0.00	0.00	1.00	1.00	0.00	0.00	---	0.00%	0.00%				
Ampliación y Mejoramiento del Sistema de Agua Potable e Instalación del Sistema de Saneamiento en la localidad de Sallique - Distrito de Sallique, Provincia de Jaén - Cajamarca	0.00	0.00	958,604.00	958,604.00	0.00	22,293.00	---	2.33%	2.33%	0.00	0.00	PAPT	
Nuevas conexiones domiciliarias de agua en áreas urbanas	0.00	0.00	96.00	96.00	0.00	0.00	---	0.00%	0.00%				
Nuevas conexiones domiciliarias de alcantarillado en áreas urbanas	0.00	0.00	96.00	96.00	0.00	0.00	---	0.00%	0.00%				
Transferencias Financieras Realizadas	0.00	0.00	1.00	1.00	0.00	1.00	---	100.00%	100.00%				
Mejoramiento y Ampliación del Sistema de Agua Potable y Alcantarillado de Santa Rosa, Distrito de Santa Rosa - Jaén - Cajamarca	0.00	0.00	5,728,572.00	5,728,572.00	0.00	56,162.00	---	0.98%	0.98%	0.00	0.00	PAPT	
Nuevas conexiones domiciliarias de agua en áreas urbanas	0.00	0.00	575.00	575.00	0.00	0.00	---	0.00%	0.00%				
Nuevas conexiones domiciliarias de alcantarillado en áreas urbanas	0.00	0.00	575.00	575.00	0.00	0.00	---	0.00%	0.00%				
Transferencias Financieras Realizadas	0.00	0.00	1.00	1.00	0.00	1.00	---	100.00%	100.00%				
Mejoramiento, Ampliación del Sistema de Agua Potable y Alcantarillado de Choros, Distrito de Choros - Cutervo - Cajamarca	0.00	0.00	4,298,653.00	4,298,653.00	0.00	108,981.00	---	2.54%	2.54%	0.00	0.00	PAPT	
Nuevas conexiones domiciliarias de agua en áreas urbanas	0.00	0.00	431.00	431.00	0.00	0.00	---	0.00%	0.00%				
Nuevas conexiones domiciliarias de alcantarillado en áreas urbanas	0.00	0.00	431.00	431.00	0.00	0.00	---	0.00%	0.00%				
Transferencias Financieras Realizadas	0.00	0.00	1.00	1.00	0.00	1.00	---	100.00%	100.00%				
Mejoramiento y Ampliación de los Sistemas de Agua Potable y Alcantarillado de la ciudad de Pimpingos, Distrito de Pimpingos, Provincia de Cutervo - Cajamarca	0.00	0.00	887,078.00	887,078.00	0.00	311,357.85	---	35.10%	35.10%	0.00	0.00	PAPT	
Nuevas conexiones domiciliarias de agua en áreas urbanas	0.00	0.00	89.00	89.00	0.00	45.94	---	51.61%	51.61%				
Nuevas conexiones domiciliarias de alcantarillado en áreas urbanas	0.00	0.00	89.00	89.00	0.00	46.00	---	51.69%	51.69%				
Transferencias Financieras Realizadas	0.00	0.00	1.00	1.00	0.00	1.00	---	100.00%	100.00%				
Construcción Sistema de Agua Potable y Saneamiento Integral - localidad de Lajas, Distrito de Lajas - Chota - Cajamarca	0.00	0.00	5,992,688.00	5,992,688.00	0.00	126,000.00	---	2.10%	2.10%	0.00	0.00	PAPT	
Nuevas conexiones domiciliarias de agua en áreas urbanas	0.00	0.00	601.00	601.00	0.00	0.00	---	0.00%	0.00%				
Nuevas conexiones domiciliarias de alcantarillado en áreas urbanas	0.00	0.00	601.00	601.00	0.00	0.00	---	0.00%	0.00%				
Transferencias Financieras Realizadas	0.00	0.00	1.00	1.00	0.00	1.00	---	100.00%	100.00%				

Objetivo Estratégico General / Objetivo Estratégico Específico / Líneas de acción / Proyectos / Indicadores de Producto	Línea Base 2007	2011 - I										Fuente de Información, Medios de Verificación
		Programación			Ejecución		% de Avance			PIA	PIM o Meta Modificada al 30.06.2011	
		Anual	Acumulada 2008-2011	Total PESEM 2008-2011	Del I Semestre	Al I Semestre 2008-2011	Semestral/ Anual	Acumulado 2008-2011	Total PESEM 2008-2011			
		(1)	(2)	(3)	(4)	(5)	(6)=(4) / (1)	(7)=(5) / (2)	(8)=(5) / (3)			
Mejoramiento y Ampliación del Sistema de Agua Potable y Alcantarillado de la localidad de Chirinos, Distrito de Chirinos - San Ignacio - Cajamarca	0.00	0.00	3,074,933.00	3,074,933.00	0.00	41,500.00	---	1.35%	1.35%	0.00	0.00	PAPT
Nuevas conexiones domiciliarias de agua en áreas urbanas	0.00	0.00	308.00	308.00	0.00	0.00	---	0.00%	0.00%			
Nuevas conexiones domiciliarias de alcantarillado en áreas urbanas	0.00	0.00	308.00	308.00	0.00	0.00	---	0.00%	0.00%			
Transferencias Financieras Realizadas	0.00	0.00	1.00	1.00	0.00	1.00	---	100.00%	100.00%			
Transferencia Financiera para el Mejoramiento del Sistema de Agua Potable y Alcantarillado de San Benito	0.00	0.00	0.00	0.00	0.00	0.00	---	---	---	0.00	0.00	PAPT
Nuevas conexiones domiciliarias de agua en áreas urbanas	0.00	0.00	0.00	0.00	0.00	0.00	---	---	---			
Nuevas conexiones domiciliarias de alcantarillado en áreas urbanas	0.00	0.00	0.00	0.00	0.00	0.00	---	---	---			
Transferencias Financieras Realizadas	0.00	0.00	0.00	0.00	0.00	0.00	---	---	---			
Transf.Financ.Para La Construcción Del Sistema De Agua Potable Y Letrinización - Tanchahuall Bajo, Distrito De San Silvestre De Cochán	0.00	0.00	0.00	0.00	0.00	0.00	---	---	---	0.00	0.00	PAPT
Nuevas conexiones domiciliarias de agua en áreas urbanas	0.00	0.00	0.00	0.00	0.00	0.00	---	---	---			
Nuevas conexiones domiciliarias de alcantarillado en áreas urbanas	0.00	0.00	0.00	0.00	0.00	0.00	---	---	---			
Transferencias Financieras Realizadas	0.00	0.00	0.00	0.00	0.00	0.00	---	---	---			
Transf.Financ.Para La Construcción Del Sistema De Agua Potable Y Alcantarillado Santa Cruz De La Sucocha, Distrito De San Juan De Cutervo	0.00	0.00	0.00	0.00	0.00	0.00	---	---	---	0.00	0.00	PAPT
Nuevas conexiones domiciliarias de agua en áreas urbanas	0.00	0.00	0.00	0.00	0.00	0.00	---	---	---			
Nuevas conexiones domiciliarias de alcantarillado en áreas urbanas	0.00	0.00	0.00	0.00	0.00	0.00	---	---	---			
Transferencias Financieras Realizadas	0.00	0.00	0.00	0.00	0.00	0.00	---	---	---			
Subtotal - Cajamarca	839,167.00	0.00	82,467,937.00	82,467,937.00	0.00	11,749,937.85	---	14.25%	14.25%	0.00	0.00	PAPT
Nuevas conexiones domiciliarias de agua en áreas urbanas	124.00	0.00	7,739.00	7,739.00	0.00	47.94	---	0.62%	0.62%			
Nuevas conexiones domiciliarias de alcantarillado en áreas urbanas	65.00	0.00	7,681.00	7,681.00	0.00	48.00	---	0.62%	0.62%			
Transferencias Financieras Realizadas	0.00	0.00	22.00	22.00	0.00	18.00	---	81.82%	81.82%			
Ampliación y Mejoramiento de los Sistemas de Agua Potable y Alcantarillado del Esquema Mi Perú y Anexos del Distrito de Ventanilla	3,536,330.00	0.00	14,644,596.00	14,644,596.00	0.00	1,604,669.00	---	10.96%	10.96%	0.00	0.00	PAPT
Nuevas conexiones domiciliarias de agua en áreas urbanas	355.00	0.00	1,469.00	1,469.00	0.00	161.00	---	10.96%	10.96%			
Nuevas conexiones domiciliarias de alcantarillado en áreas urbanas	355.00	0.00	1,469.00	1,469.00	0.00	161.00	---	10.96%	10.96%			
Transferencias Financieras Realizadas	0.00	0.00	1.00	1.00	0.00	1.00	---	100.00%	100.00%			
Subtotal - Callao	3,536,330.00	0.00	14,644,596.00	14,644,596.00	0.00	1,604,669.00	---	10.96%	10.96%	0.00	0.00	PAPT
Nuevas conexiones domiciliarias de agua en áreas urbanas	355.00	0.00	1,469.00	1,469.00	0.00	161.00	---	10.96%	10.96%			
Nuevas conexiones domiciliarias de alcantarillado en áreas urbanas	355.00	0.00	1,469.00	1,469.00	0.00	161.00	---	10.96%	10.96%			
Transferencias Financieras Realizadas	0.00	0.00	1.00	1.00	0.00	1.00	---	100.00%	100.00%			
Interceptor Huananay II Etapa	0.00	0.00	5,156,770.00	5,156,770.00	0.00	0.00	---	0.00%	0.00%	0.00	0.00	PAPT
Nuevas conexiones domiciliarias de agua en áreas urbanas	0.00	0.00	0.00	0.00	0.00	0.00	---	---	---			
Nuevas conexiones domiciliarias de alcantarillado en áreas urbanas	0.00	0.00	0.00	0.00	0.00	0.00	---	---	---			
Transferencias Financieras Realizadas	0.00	0.00	1.00	1.00	0.00	0.00	---	0.00%	0.00%			

Objetivo Estratégico General / Objetivo Estratégico Específico / Líneas de acción / Proyectos / Indicadores de Producto	Línea Base 2007	2011 - I										Fuente de Información, Medios de Verificación	
		Programación			Ejecución			% de Avance			PIA		PIM o Meta Modificada al 30.06.2011
		Anual	Acumulada 2008-2011	Total PESEM 2008-2015	Del I Semestre	Al I Semestre 2008-2011	Semestral/ Anual	Acumulado 2008-2011	Total PESEM 2008-2015				
		(1)	(2)	(3)	(4)	(5)	(6)=(4) / (1)	(7)=(5) / (2)	(8)=(5) / (3)				
Mejoramiento y Ampliación del Sistema de Agua Potable y Alcantarillado de la ciudad de Quillabamba	0.00	0.00	18,278,862.00	18,278,862.00	0.00	4,975,749.00	---	27.22%	27.22%	0.00	0.00	PAPT	
Nuevas conexiones domiciliarias de agua en áreas urbanas	0.00	0.00	1,834.00	1,834.00	0.00	0.00	---	0.00%	0.00%				
Nuevas conexiones domiciliarias de alcantarillado en áreas urbanas	0.00	0.00	1,834.00	1,834.00	0.00	0.00	---	0.00%	0.00%				
Transferencias Financieras Realizadas	0.00	0.00	1.00	1.00	0.00	1.00	---	100.00%	100.00%				
Mejoramiento del Sistema de Agua Potable de la localidad de Urubamba	0.00	0.00	1,340,050.00	1,340,050.00	0.00	0.00	---	0.00%	0.00%	0.00	0.00	PAPT	
Nuevas conexiones domiciliarias de agua en áreas urbanas	0.00	0.00	395.00	395.00	0.00	0.00	---	0.00%	0.00%				
Nuevas conexiones domiciliarias de alcantarillado en áreas urbanas	0.00	0.00	0.00	0.00	0.00	0.00	---	---	---				
Transferencias Financieras Realizadas	0.00	0.00	1.00	1.00	0.00	0.00	---	0.00%	0.00%				
Transferencia Financiera para Instalación del Sistema de Agua Potable y Ampliación del Sistema de Alcantarillado de Pichari	0.00	0.00	1,998,816.00	1,998,816.00	0.00	0.00	---	0.00%	0.00%	0.00	0.00	PAPT	
Nuevas conexiones domiciliarias de agua en áreas urbanas	0.00	0.00	201.00	201.00	0.00	0.00	---	0.00%	0.00%				
Nuevas conexiones domiciliarias de alcantarillado en áreas urbanas	0.00	0.00	201.00	201.00	0.00	0.00	---	0.00%	0.00%				
Transferencias Financieras Realizadas	0.00	0.00	1.00	1.00	0.00	0.00	---	0.00%	0.00%				
Sistema de Alcantarillado Cc Quehuar	872,657.00	0.00	26,989.00	26,989.00	0.00	26,989.00	---	100.00%	100.00%	0.00	0.00	PAPT	
Nuevas conexiones domiciliarias de agua en áreas urbanas	0.00	0.00	0.00	0.00	0.00	0.00	---	---	---				
Nuevas conexiones domiciliarias de alcantarillado en áreas urbanas	257.00	0.00	8.00	8.00	0.00	0.00	---	0.00%	0.00%				
Transferencias Financieras Realizadas	0.00	0.00	1.00	1.00	0.00	1.00	---	100.00%	100.00%				
Refuerzo al Interceptor General	180,957.00	0.00	179,543.00	179,543.00	0.00	168,729.00	---	93.98%	93.98%	0.00	0.00	PAPT	
Nuevas conexiones domiciliarias de agua en áreas urbanas	0.00	0.00	0.00	0.00	0.00	0.00	---	---	---				
Nuevas conexiones domiciliarias de alcantarillado en áreas urbanas	0.00	0.00	0.00	0.00	0.00	0.00	---	---	---				
Transferencias Financieras Realizadas	0.00	0.00	1.00	1.00	0.00	1.00	---	100.00%	100.00%				
Red de Colectores Primarios	645,191.00	0.00	1,064,066.00	1,064,066.00	0.00	299,013.00	---	28.10%	28.10%	0.00	0.00	PAPT	
Nuevas conexiones domiciliarias de agua en áreas urbanas	0.00	0.00	0.00	0.00	0.00	0.00	---	---	---				
Nuevas conexiones domiciliarias de alcantarillado en áreas urbanas	0.00	0.00	0.00	0.00	0.00	0.00	---	---	---				
Transferencias Financieras Realizadas	0.00	0.00	1.00	1.00	0.00	1.00	---	100.00%	100.00%				
Mejoramiento Colectores Secundarios ciudad Cusco	812,753.00	0.00	1,038,894.00	1,038,894.00	0.00	110,346.00	---	10.62%	10.62%	0.00	0.00	PAPT	
Nuevas conexiones domiciliarias de agua en áreas urbanas	0.00	0.00	0.00	0.00	0.00	0.00	---	---	---				
Nuevas conexiones domiciliarias de alcantarillado en áreas urbanas	0.00	0.00	0.00	0.00	0.00	0.00	---	---	---				
Transferencias Financieras Realizadas	0.00	0.00	1.00	1.00	0.00	1.00	---	100.00%	100.00%				
Ampliación Colectores Secundarios Zonas Jaquira, Alto San Sebastián Y Larapac	100,057.00	0.00	1,360,797.00	1,360,797.00	0.00	869,944.00	---	63.93%	63.93%	0.00	0.00	PAPT	
Nuevas conexiones domiciliarias de agua en áreas urbanas	0.00	0.00	0.00	0.00	0.00	0.00	---	---	---				
Nuevas conexiones domiciliarias de alcantarillado en áreas urbanas	30.00	0.00	402.00	402.00	0.00	0.00	---	0.00%	0.00%				
Transferencias Financieras Realizadas	0.00	0.00	1.00	1.00	0.00	1.00	---	100.00%	100.00%				
Obras de Captación Rehabilitación Manantes Maychu y Urmana 1 y 2 Captación Lagunas de Puray	205,244.00	0.00	431,296.00	431,296.00	0.00	136,830.00	---	31.73%	31.73%	0.00	0.00	PAPT	
Nuevas conexiones domiciliarias de agua en áreas urbanas	0.00	0.00	0.00	0.00	0.00	0.00	---	---	---				
Nuevas conexiones domiciliarias de alcantarillado en áreas urbanas	0.00	0.00	0.00	0.00	0.00	0.00	---	---	---				
Transferencias Financieras Realizadas	0.00	0.00	1.00	1.00	0.00	1.00	---	100.00%	100.00%				

Objetivo Estratégico General / Objetivo Estratégico Específico / Líneas de acción / Proyectos / Indicadores de Producto	Linea Base 2007	2011 - I										Fuente de Información, Medios de Verificación	
		Programación			Ejecución			% de Avance			PIA		PIM o Meta Modificada al 30.06.2011
		Annual	Acumulado 2008-2011	Total PESEM 2008-2015	Del I Semestre	Al I Semestre 2008-2011	Semestral/ Anual	Acumulado 2008-2011	Total PESEM 2008-2015				
		(1)	(2)	(3)	(4)	(5)	(6)=(4)/(1)	(7)=(5)/(2)	(8)=(5)/(3)				
Estaciones de Bombeo Estación de Bombeo Koriyata - Picchu	725,275.00	0.00	225,838.00	225,838.00	0.00	225,838.00	---	100.00%	100.00%	0.00	0.00	PAPT	
Nuevas conexiones domiciliarias de agua en áreas urbanas	0.00	0.00	0.00	0.00	0.00	0.00	---	---	---				
Nuevas conexiones domiciliarias de alcantarillado en áreas urbanas	0.00	0.00	0.00	0.00	0.00	0.00	---	---	---				
Transferencias Financieras Realizadas	0.00	0.00	1.00	1.00	0.00	1.00	---	100.00%	100.00%				
Redes Primarias y Secundarias Redes de Distribución APV Ferrovianos, Corazón de Fátima, Ticapata y Sr. de Animas	157,991.00	0.00	313,749.00	313,749.00	0.00	94,816.00	---	30.22%	30.22%	0.00	0.00	PAPT	
Nuevas conexiones domiciliarias de agua en áreas urbanas	47.00	0.00	93.00	93.00	0.00	28.00	---	30.11%	30.11%				
Nuevas conexiones domiciliarias de alcantarillado en áreas urbanas	0.00	0.00	0.00	0.00	0.00	0.00	---	---	---				
Transferencias Financieras Realizadas	0.00	0.00	1.00	1.00	0.00	1.00	---	100.00%	100.00%				
Ampliación Colectores Primarios - Interceptor General - Planta de Tratamiento - Localidad Huarocondo	227,643.00	0.00	104,357.00	104,357.00	0.00	75,077.00	---	71.94%	71.94%	0.00	0.00	PAPT	
Nuevas conexiones domiciliarias de agua en áreas urbanas	0.00	0.00	0.00	0.00	0.00	0.00	---	---	---				
Nuevas conexiones domiciliarias de alcantarillado en áreas urbanas	0.00	0.00	0.00	0.00	0.00	0.00	---	---	---				
Transferencias Financieras Realizadas	0.00	0.00	1.00	1.00	0.00	1.00	---	100.00%	100.00%				
Ampliación Colectores Primarios y Secundarios - Interceptor General - Planta de Tratamiento - Localidad Urubamba	483,996.00	0.00	123,004.00	123,004.00	0.00	123,004.00	---	100.00%	100.00%	0.00	0.00	PAPT	
Nuevas conexiones domiciliarias de agua en áreas urbanas	0.00	0.00	0.00	0.00	0.00	0.00	---	---	---				
Nuevas conexiones domiciliarias de alcantarillado en áreas urbanas	143.00	0.00	36.00	36.00	0.00	36.00	---	100.00%	100.00%				
Transferencias Financieras Realizadas	0.00	0.00	1.00	1.00	0.00	1.00	---	100.00%	100.00%				
Ampliación Colectores Primarios y Secundarios Paucartambo	0.00	0.00	120,000.00	120,000.00	0.00	116,400.00	---	97.00%	97.00%	0.00	0.00	PAPT	
Nuevas conexiones domiciliarias de agua en áreas urbanas	0.00	0.00	35.00	35.00	0.00	34.00	---	97.14%	97.14%				
Nuevas conexiones domiciliarias de alcantarillado en áreas urbanas	0.00	0.00	0.00	0.00	0.00	0.00	---	---	---				
Transferencias Financieras Realizadas	0.00	0.00	1.00	1.00	0.00	1.00	---	100.00%	100.00%				
Ampliación Redes Primarias Paucartambo	0.00	0.00	224,000.00	224,000.00	0.00	217,280.00	---	97.00%	97.00%	0.00	0.00	PAPT	
Nuevas conexiones domiciliarias de agua en áreas urbanas	0.00	0.00	0.00	0.00	0.00	0.00	---	---	---				
Nuevas conexiones domiciliarias de alcantarillado en áreas urbanas	0.00	0.00	0.00	0.00	0.00	0.00	---	---	---				
Transferencias Financieras Realizadas	0.00	0.00	1.00	1.00	0.00	1.00	---	100.00%	100.00%				
Captación Río Mapacho - Construcción Prefitro Río Puyucalla - Construcción Línea de Impulsión- Construcción Reservorio 400 m3	528,194.00	0.00	541,556.00	541,556.00	0.00	541,556.00	---	100.00%	100.00%	0.00	0.00	PAPT	
Nuevas conexiones domiciliarias de agua en áreas urbanas	0.00	0.00	0.00	0.00	0.00	0.00	---	---	---				
Nuevas conexiones domiciliarias de alcantarillado en áreas urbanas	0.00	0.00	0.00	0.00	0.00	0.00	---	---	---				
Transferencias Financieras Realizadas	0.00	0.00	1.00	1.00	0.00	1.00	---	100.00%	100.00%				
Pavimentación de Vías de Acceso APV Ingenieros Larapa Grande - Guano	0.00	0.00	1,675,643.00	1,675,643.00	0.00	0.00	---	0.00%	0.00%	0.00	0.00	PAPT	
Nuevas conexiones domiciliarias de agua en áreas urbanas	0.00	0.00	0.00	0.00	0.00	0.00	---	---	---				
Nuevas conexiones domiciliarias de alcantarillado en áreas urbanas	0.00	0.00	0.00	0.00	0.00	0.00	---	---	---				
Transferencias Financieras Realizadas	0.00	0.00	1.00	1.00	0.00	0.00	---	0.00%	0.00%				
Mejoramiento y Ampliación del Sistema de Saneamiento Básico Integral Cc De Huara - Huara - Distrito de Catacca	0.00	0.00	479,120.00	479,120.00	0.00	0.00	---	0.00%	0.00%	0.00	0.00	PAPT	
Nuevas conexiones domiciliarias de agua en áreas urbanas	0.00	0.00	0.00	0.00	0.00	0.00	---	---	---				
Nuevas conexiones domiciliarias de alcantarillado en áreas urbanas	0.00	0.00	141.00	141.00	0.00	0.00	---	0.00%	0.00%				
Transferencias Financieras Realizadas	0.00	0.00	1.00	1.00	0.00	0.00	---	0.00%	0.00%				
Mejoramiento, Ampliación de Sistema de Saneamiento Básico del centro poblado de Tinta, provincia de Caçapich	0.00	0.00	0.00	0.00	0.00	0.00	---	---	---	0.00	0.00	PAPT	
Nuevas conexiones domiciliarias de agua en áreas urbanas	0.00	0.00	0.00	0.00	0.00	0.00	---	---	---				
Nuevas conexiones domiciliarias de alcantarillado en áreas urbanas	0.00	0.00	0.00	0.00	0.00	0.00	---	---	---				
Transferencias Financieras Realizadas	0.00	0.00	0.00	0.00	0.00	0.00	---	---	---				

Objetivo Estratégico General / Objetivo Estratégico Específico / Líneas de acción / Proyectos / Indicadores de Producto	Línea Base 2007	2011 - I										Fuente de Información, Medios de Verificación
		Programación			Ejecución		% de Avance			PIA	PIM o Meta Modificada al 30.06.2011	
		Anual	Acumulada 2008-2011	Total PESEM 2008-2015	Del I Semestre	Al I Semestre 2008-2011	Semestral/ Anual	Acumulado 2008-2011	Total PESEM 2008-2015			
		(1)	(2)	(3)	(4)	(5)	(6)=(4) / (1)	(7)=(5) / (2)	(8)=(5) / (3)			
Transf.Financ.Para La Ampl. Y Mejorami.De Los Sist. De Agua Potable, Alcant. Y Const. De Planta De Trat. De Aguas Servidas En La Loc. De Paucartambo	0.00	0.00	0.00	0.00	0.00	0.00	---	---	---	0.00	0.00	PAPT
Nuevas conexiones domiciliarias de agua en áreas urbanas	0.00	0.00	0.00	0.00	0.00	0.00	---	---	---			
Nuevas conexiones domiciliarias de alcantarillado en áreas urbanas	0.00	0.00	0.00	0.00	0.00	0.00	---	---	---			
Transferencias Financieras Realizadas	0.00	0.00	0.00	0.00	0.00	0.00	---	---	---			
Transf.Financ.Para La Ampliación Mejoramiento Del Sistema De Agua Potable Y Saneamiento En La Comunidad De Huayllacocha, Distrito De Huarocondo	0.00	0.00	0.00	0.00	0.00	0.00	---	---	---	0.00	0.00	PAPT
Nuevas conexiones domiciliarias de agua en áreas urbanas	0.00	0.00	0.00	0.00	0.00	0.00	---	---	---			
Nuevas conexiones domiciliarias de alcantarillado en áreas urbanas	0.00	0.00	0.00	0.00	0.00	0.00	---	---	---			
Transferencias Financieras Realizadas	0.00	0.00	0.00	0.00	0.00	0.00	---	---	---			
Transf.Financ.Para El Mejoramiento Y Ampliación De Los Servicios De Agua Potable Y Saneamiento En La Localidad De Yanaoca, Distrito De Yanaoca	0.00	0.00	0.00	0.00	0.00	0.00	---	---	---	0.00	0.00	PAPT
Nuevas conexiones domiciliarias de agua en áreas urbanas	0.00	0.00	0.00	0.00	0.00	0.00	---	---	---			
Nuevas conexiones domiciliarias de alcantarillado en áreas urbanas	0.00	0.00	0.00	0.00	0.00	0.00	---	---	---			
Transferencias Financieras Realizadas	0.00	0.00	0.00	0.00	0.00	0.00	---	---	---			
Transf.Financ.Para El Mejoramiento Del Sistema De Agua, Desague Y Tratamiento De Aguas Residuales De Espinar, Distrito De Espinar	0.00	0.00	0.00	0.00	0.00	0.00	---	---	---	0.00	0.00	PAPT
Nuevas conexiones domiciliarias de agua en áreas urbanas	0.00	0.00	0.00	0.00	0.00	0.00	---	---	---			
Nuevas conexiones domiciliarias de alcantarillado en áreas urbanas	0.00	0.00	0.00	0.00	0.00	0.00	---	---	---			
Transferencias Financieras Realizadas	0.00	0.00	0.00	0.00	0.00	0.00	---	---	---			
Transf.Financ.Para Para La Ampliación, Mejoramiento De Los Servicios De Agua Potable Y Saneamiento De Kimbiri, Distrito De Kimbiri - La Convención	0.00	0.00	0.00	0.00	0.00	0.00	---	---	---	0.00	0.00	PAPT
Nuevas conexiones domiciliarias de agua en áreas urbanas	0.00	0.00	0.00	0.00	0.00	0.00	---	---	---			
Nuevas conexiones domiciliarias de alcantarillado en áreas urbanas	0.00	0.00	0.00	0.00	0.00	0.00	---	---	---			
Transferencias Financieras Realizadas	0.00	0.00	0.00	0.00	0.00	0.00	---	---	---			
Subtotal - Cusco	4,939,958.00	0.00	34,683,350.00	34,683,350.00	0.00	7,981,571.00	---	23.01%	23.01%	0.00	0.00	PAPT
Nuevas conexiones domiciliarias de agua en áreas urbanas	47.00	0.00	2,558.00	2,558.00	0.00	62.00	---	2.42%	2.42%			
Nuevas conexiones domiciliarias de alcantarillado en áreas urbanas	430.00	0.00	2,622.00	2,622.00	0.00	36.00	---	1.37%	1.37%			
Transferencias Financieras Realizadas	0.00	0.00	19.00	19.00	0.00	14.00	---	73.68%	73.68%			
Mejoramiento del Sistema de Agua Potable y Alcantarillado de Huancavelica	0.00	20,000,000.00	42,391,169.00	42,391,169.00	0.00	0.00	0.00%	0.00%	0.00%	0.00	0.00	PAPT
Nuevas conexiones domiciliarias de agua en áreas urbanas	0.00	2,006.00	4,252.00	4,252.00	0.00	0.00	0.00%	0.00%	0.00%			
Nuevas conexiones domiciliarias de alcantarillado en áreas urbanas	0.00	2,006.00	4,252.00	4,252.00	0.00	0.00	0.00%	0.00%	0.00%			
Transferencias Financieras Realizadas	0.00	1.00	1.00	1.00	0.00	0.00	0.00%	0.00%	0.00%			
Construcción Sistema Alcantarillado y Laguna de Estabilización Secclla	0.00	0.00	322,751.00	322,751.00	0.00	0.00	---	0.00%	0.00%	0.00	0.00	PAPT
Nuevas conexiones domiciliarias de agua en áreas urbanas	0.00	0.00	0.00	0.00	0.00	0.00	---	---	---			
Nuevas conexiones domiciliarias de alcantarillado en áreas urbanas	0.00	0.00	95.00	95.00	0.00	0.00	---	0.00%	0.00%			
Transferencias Financieras Realizadas	0.00	0.00	1.00	1.00	0.00	0.00	---	0.00%	0.00%			
Mejoramiento y Ampliación del Sistema de Agua Potable y Alcantarillado en la localidad de Tirapo	0.00	0.00	1,042,034.00	1,042,034.00	0.00	1,042,034.00	---	100.00%	100.00%	0.00	0.00	PAPT
Nuevas conexiones domiciliarias de agua en áreas urbanas	0.00	0.00	105.00	105.00	0.00	0.00	---	0.00%	0.00%			
Nuevas conexiones domiciliarias de alcantarillado en áreas urbanas	0.00	0.00	105.00	105.00	0.00	0.00	---	0.00%	0.00%			
Transferencias Financieras Realizadas	0.00	0.00	1.00	1.00	0.00	1.00	---	100.00%	100.00%			
Mejoramiento del Sistema de Agua Potable y Ampliación del Sistema de Alcantarillado en la localidad de Liray	1,275,000.00	0.00	1,822,363.00	1,822,363.00	0.00	1,000,000.00	---	54.87%	54.87%	0.00	0.00	PAPT
Nuevas conexiones domiciliarias de agua en áreas urbanas	128.00	0.00	183.00	183.00	0.00	0.00	---	0.00%	0.00%			
Nuevas conexiones domiciliarias de alcantarillado en áreas urbanas	128.00	0.00	183.00	183.00	0.00	0.00	---	0.00%	0.00%			
Transferencias Financieras Realizadas	0.00	0.00	1.00	1.00	0.00	1.00	---	100.00%	100.00%			

Objetivo Estratégico General / Objetivo Estratégico Específico / Líneas de acción / Proyectos / Indicadores de Producto	Línea Base 2007	2011 - I										Fuente de Información, Medios de Verificación
		Programación			Ejecución			% de Avance		PIA	PIM o Meta Modificada al 30.06.2011	
		Anual	Acumulada 2008-2011	Total PESEM 2008-2015	Del I Semestre	Al I Semestre 2008-2011	Semestral/ Anual	Acumulado 2008-2011	Total PESEM 2008-2015			
		(1)	(2)	(3)	(4)	(5)	(6)=(4) / (1)	(7)=(5) / (2)	(8)=(5) / (3)			
Ampliación y Mejoramiento del Sistema de Agua Potable y Construcción de Letrinas del Distrito de Pomacocha y Anexos de Ayahuasán, Cuzco, Cuzco y Huancavelica	0.00	0.00	1,701,738.00	1,701,738.00	0.00	1,410,846.00	---	82.91%	82.91%	0.00	0.00	PAPT
Nuevas conexiones domiciliarias de agua en áreas urbanas	0.00	0.00	171.00	171.00	0.00	0.00	---	0.00%	0.00%			
Nuevas conexiones domiciliarias de alcantarillado en áreas urbanas	0.00	0.00	171.00	171.00	0.00	0.00	---	0.00%	0.00%			
Transferencias Financieras Realizadas	0.00	0.00	1.00	1.00	0.00	1.00	---	100.00%	100.00%			
Ampliación y Mejoramiento de los Sistemas de Agua Potable y Alcantarillado de las localidades de Izcuchaca, Tenería, Quicos, Laramenta y Tambillo - Huancavelica	900,000.00	0.00	1,008,703.00	1,008,703.00	0.00	763,903.00	---	75.73%	75.73%	0.00	0.00	PAPT
Nuevas conexiones domiciliarias de agua en áreas urbanas	90.00	0.00	101.00	101.00	0.00	0.00	---	0.00%	0.00%			
Nuevas conexiones domiciliarias de alcantarillado en áreas urbanas	90.00	0.00	101.00	101.00	0.00	0.00	---	0.00%	0.00%			
Transferencias Financieras Realizadas	0.00	0.00	1.00	1.00	0.00	1.00	---	100.00%	100.00%			
Transferencias Financieras para Ampliación, Mejoramiento de los Sistemas de Agua Potable y Desague de la localidad de Paucara, Distrito de Paucara - A	0.00	0.00	4,656,468.00	4,656,468.00	0.00	0.00	---	0.00%	0.00%	0.00	0.00	PAPT
Nuevas conexiones domiciliarias de agua en áreas urbanas	0.00	0.00	467.00	467.00	0.00	0.00	---	0.00%	0.00%			
Nuevas conexiones domiciliarias de alcantarillado en áreas urbanas	0.00	0.00	467.00	467.00	0.00	0.00	---	0.00%	0.00%			
Transferencias Financieras Realizadas	0.00	0.00	1.00	1.00	0.00	0.00	---	0.00%	0.00%			
Ampliación Mejoramiento y Reconstrucción del Sistema de Agua Potable y Alcantarillado, con Planta de Tratamiento de las Aguas Residuales del Distrito Huaytará y Anexos - Chuquimarán y Chocorvo, Provincia de Huaytará - Huancavelica	0.00	0.00	5,184,920.00	5,184,920.00	0.00	87,750.00	---	1.69%	1.69%	0.00	0.00	PAPT
Nuevas conexiones domiciliarias de agua en áreas urbanas	0.00	0.00	521.00	521.00	0.00	0.00	---	0.00%	0.00%			
Nuevas conexiones domiciliarias de alcantarillado en áreas urbanas	0.00	0.00	521.00	521.00	0.00	0.00	---	0.00%	0.00%			
Transferencias Financieras Realizadas	0.00	0.00	1.00	1.00	0.00	1.00	---	100.00%	100.00%			
Ampliación, Mejoramiento y Reconstrucción del Sistema de Agua Potable y Alcantarillado, con Planta de Tratamiento de las Aguas Residuales del Distrito de Santiago de Chocorvos, Provincia de Huaytará - Huancavelica	0.00	0.00	2,720,966.00	2,720,966.00	0.00	81,629.00	---	3.00%	3.00%	0.00	0.00	PAPT
Nuevas conexiones domiciliarias de agua en áreas urbanas	0.00	0.00	273.00	273.00	0.00	0.00	---	0.00%	0.00%			
Nuevas conexiones domiciliarias de alcantarillado en áreas urbanas	0.00	0.00	273.00	273.00	0.00	0.00	---	0.00%	0.00%			
Transferencias Financieras Realizadas	0.00	0.00	1.00	1.00	0.00	1.00	---	100.00%	100.00%			
Ampliación y Construcción del Sistema de Agua Potable y Sistema de Alcantarillado, con Planta de Tratamiento de las Aguas Residuales de la localidad de Huayllahuara, Distrito de Huayllahuara - Huancavelica - Huancavelica	0.00	0.00	5,503,600.00	5,503,600.00	0.00	99,065.00	---	1.80%	1.80%	0.00	0.00	PAPT
Nuevas conexiones domiciliarias de agua en áreas urbanas	0.00	0.00	553.00	553.00	0.00	0.00	---	0.00%	0.00%			
Nuevas conexiones domiciliarias de alcantarillado en áreas urbanas	0.00	0.00	553.00	553.00	0.00	0.00	---	0.00%	0.00%			
Transferencias Financieras Realizadas	0.00	0.00	1.00	1.00	0.00	1.00	---	100.00%	100.00%			
Mejoram. del Sist. de agua potable y const. de alcant y letrinas de la localidad de Andabamba y centros poblados de Mayunmarca	0.00	0.00	0.00	0.00	0.00	0.00	---	---	---	0.00	0.00	PAPT
Nuevas conexiones domiciliarias de agua en áreas urbanas	0.00	0.00	0.00	0.00	0.00	0.00	---	---	---			
Nuevas conexiones domiciliarias de alcantarillado en áreas urbanas	0.00	0.00	0.00	0.00	0.00	0.00	---	---	---			
Transferencias Financieras Realizadas	0.00	0.00	0.00	0.00	0.00	0.00	---	---	---			
Mejoramiento y Ampliación del Sistema de Agua Potable e Instalación de Desague-Comunidad Los Nogales distrito de Colcabamba Prov. de Tarma	0.00	0.00	0.00	0.00	0.00	0.00	---	---	---	0.00	0.00	PAPT
Nuevas conexiones domiciliarias de agua en áreas urbanas	0.00	0.00	0.00	0.00	0.00	0.00	---	---	---			
Nuevas conexiones domiciliarias de alcantarillado en áreas urbanas	0.00	0.00	0.00	0.00	0.00	0.00	---	---	---			
Transferencias Financieras Realizadas	0.00	0.00	0.00	0.00	0.00	0.00	---	---	---			

Objetivo Estratégico General / Objetivo Estratégico Específico / Líneas de acción / Proyectos / Indicadores de Producto	Línea Base 2007	2011 - I									PIA	PIM o Meta Modificada al 30.06.2011	Fuente de Información, Medios de Verificación
		Programación			Ejecución			% de Avance					
		Anual	Acumulada 2008-2011	Total PESEM 2008-2015	Del I Semestre	Al I Semestre 2008-2011	Semestral/ Anual	Acumulado 2008-2011	Total PESEM 2008-2015				
		(1)	(2)	(3)	(4)	(5)	(6)=(4) / (1)	(7)=(5) / (2)	(8)=(5) / (3)				
Mejoramiento y Ampliación de los Servicios de Agua Potable y Alcantarillado. Dpto. de Huancavelica	0.00	0.00	0.00	0.00	0.00	0.00	---	---	---	0.00	0.00	PAPT	
Nuevas conexiones domiciliarias de agua en áreas urbanas	0.00	0.00	0.00	0.00	0.00	0.00	---	---	---				
Nuevas conexiones domiciliarias de alcantarillado en áreas urbanas	0.00	0.00	0.00	0.00	0.00	0.00	---	---	---				
Transferencias Financieras Realizadas	0.00	0.00	0.00	0.00	0.00	0.00	---	---	---				
Transf. Financ. Para Mej. Del Sist. De Agua Pot. Y Const. Del Sist. De Alcant. Con Pla. De Trat. De Aguas Residuales De La Loc. De San Miguel De Huallhua	0.00	0.00	0.00	0.00	0.00	0.00	---	---	---	0.00	0.00	PAPT	
Nuevas conexiones domiciliarias de agua en áreas urbanas	0.00	0.00	0.00	0.00	0.00	0.00	---	---	---				
Nuevas conexiones domiciliarias de alcantarillado en áreas urbanas	0.00	0.00	0.00	0.00	0.00	0.00	---	---	---				
Transferencias Financieras Realizadas	0.00	0.00	0.00	0.00	0.00	0.00	---	---	---				
Transf. Financ. Para Reconstrucción Del Sist. De Agua Potable Con Captación Vertical Subterránea Y Del Sist. De Alcant. Con Par. En El Dist. De Ahuaycha	0.00	0.00	0.00	0.00	0.00	0.00	---	---	---	0.00	0.00	PAPT	
Nuevas conexiones domiciliarias de agua en áreas urbanas	0.00	0.00	0.00	0.00	0.00	0.00	---	---	---				
Nuevas conexiones domiciliarias de alcantarillado en áreas urbanas	0.00	0.00	0.00	0.00	0.00	0.00	---	---	---				
Transferencias Financieras Realizadas	0.00	0.00	0.00	0.00	0.00	0.00	---	---	---				
Transf. Financ. Para Construcción De Alcantarillado Sanitario Comunidad Campesina De Gilapeta, Distrito De San Marcos De Rocchac	0.00	0.00	0.00	0.00	0.00	0.00	---	---	---	0.00	0.00	PAPT	
Nuevas conexiones domiciliarias de agua en áreas urbanas	0.00	0.00	0.00	0.00	0.00	0.00	---	---	---				
Nuevas conexiones domiciliarias de alcantarillado en áreas urbanas	0.00	0.00	0.00	0.00	0.00	0.00	---	---	---				
Transferencias Financieras Realizadas	0.00	0.00	0.00	0.00	0.00	0.00	---	---	---				
Transf. Financ. Para Mejoram. Y Ampli. Del Sist. De Agua Potable E Inst. Del Sist. De Alcantarillado En La Comunidad Campesina De Trancasama	0.00	0.00	0.00	0.00	0.00	0.00	---	---	---	0.00	0.00	PAPT	
Nuevas conexiones domiciliarias de agua en áreas urbanas	0.00	0.00	0.00	0.00	0.00	0.00	---	---	---				
Nuevas conexiones domiciliarias de alcantarillado en áreas urbanas	0.00	0.00	0.00	0.00	0.00	0.00	---	---	---				
Transferencias Financieras Realizadas	0.00	0.00	0.00	0.00	0.00	0.00	---	---	---				
Transf. Financ. Para Para La Construcción Del Sistema De Alcantarillado En La Comunidad Campesina De Paccha, Distrito De San Marcos De Rocchac	0.00	0.00	0.00	0.00	0.00	0.00	---	---	---	0.00	0.00	PAPT	
Nuevas conexiones domiciliarias de agua en áreas urbanas	0.00	0.00	0.00	0.00	0.00	0.00	---	---	---				
Nuevas conexiones domiciliarias de alcantarillado en áreas urbanas	0.00	0.00	0.00	0.00	0.00	0.00	---	---	---				
Transferencias Financieras Realizadas	0.00	0.00	0.00	0.00	0.00	0.00	---	---	---				
Transf. Financ. Para El Mejoramiento Y Ampliación De Los Sistemas De Agua Potable Y Alcantarillado Del Centro Poblado De Puca Cruz, Distrito De Rosario	0.00	0.00	0.00	0.00	0.00	0.00	---	---	---	0.00	0.00	PAPT	
Nuevas conexiones domiciliarias de agua en áreas urbanas	0.00	0.00	0.00	0.00	0.00	0.00	---	---	---				
Nuevas conexiones domiciliarias de alcantarillado en áreas urbanas	0.00	0.00	0.00	0.00	0.00	0.00	---	---	---				
Transferencias Financieras Realizadas	0.00	0.00	0.00	0.00	0.00	0.00	---	---	---				
Subtotal - Huancavelica	2,175,000.00	20,000,000.00	66,354,712.00	66,354,712.00	0.00	4,485,227.00	0.00%	6.76%	6.76%	0.00	0.00	PAPT	
Nuevas conexiones domiciliarias de agua en áreas urbanas	218.00	2,006.00	6,626.00	6,626.00	0.00	0.00	0.00%	0.00%	0.00%				
Nuevas conexiones domiciliarias de alcantarillado en áreas urbanas	218.00	2,006.00	6,721.00	6,721.00	0.00	0.00	0.00%	0.00%	0.00%				
Transferencias Financieras Realizadas	0.00	1.00	10.00	10.00	0.00	7.00	0.00%	70.00%	70.00%				
Construcción del Sistema de Drenaje de la ciudad de Huánuco	140,000.00	0.00	44,521,417.00	44,521,417.00	0.00	24,712,850.00	---	55.51%	55.51%	0.00	0.00	PAPT	
Nuevas conexiones domiciliarias de agua en áreas urbanas	0.00	0.00	0.00	0.00	0.00	0.00	---	---	---				
Nuevas conexiones domiciliarias de alcantarillado en áreas urbanas	0.00	0.00	0.00	0.00	0.00	0.00	---	---	---				
Transferencias Financieras Realizadas	0.00	0.00	1.00	1.00	0.00	1.00	---	100.00%	100.00%				

Objetivo Estratégico General / Objetivo Estratégico Específico / Líneas de acción / Proyectos / Indicadores de Producto	Línea Base 2007	2011 - I										Fuente de Información, Medios de Verificación	
		Programación			Ejecución			% de Avance			PIA		PIM o Meta Modificada al 30.06.2011
		Anual	Acumulada 2008-2011	Total PESEM 2008-2015	Del I Semestre	Al I Semestre 2008-2011	Semestral/ Anual	Acumulado 2008-2011	Total PESEM 2008-2015				
		(1)	(2)	(3)	(4)	(5)	(6)=(4) / (1)	(7)=(5) / (2)	(8)=(5) / (3)				
Rehabilitación y Ampliación del Sistema de Agua Potable y Alcantarillado de la localidad de Pachas	350,000.00	0.00	3,277,729.00	3,277,729.00	0.00	508,099.00	---	15.50%	15.50%	0.00	0.00	PAPT	
Nuevas conexiones domiciliarias de agua en áreas urbanas	35.00	0.00	329.00	329.00	0.00	51.00	---	15.50%	15.50%				
Nuevas conexiones domiciliarias de alcantarillado en áreas urbanas	35.00	0.00	329.00	329.00	0.00	51.00	---	15.50%	15.50%				
Transferencias Financieras Realizadas	0.00	0.00	1.00	1.00	0.00	1.00	---	100.00%	100.00%				
Construcción del Sistema de Agua Potable y Alcantarillado del A.H. Luzmila Tempo Condezo	0.00	0.00	901,654.00	901,654.00	0.00	901,654.00	---	100.00%	100.00%	0.00	0.00	PAPT	
Nuevas conexiones domiciliarias de agua en áreas urbanas	0.00	0.00	90.00	90.00	0.00	0.00	---	0.00%	0.00%				
Nuevas conexiones domiciliarias de alcantarillado en áreas urbanas	0.00	0.00	90.00	90.00	0.00	0.00	---	0.00%	0.00%				
Transferencias Financieras Realizadas	0.00	0.00	1.00	1.00	0.00	1.00	---	100.00%	100.00%				
Construcción del Sistema de Desagüe Las Palmas, Provincia de Leoncio Prado - Huánuco	0.00	0.00	289,066.00	289,066.00	0.00	0.00	---	0.00%	0.00%	0.00	0.00	PAPT	
Nuevas conexiones domiciliarias de agua en áreas urbanas	0.00	0.00	0.00	0.00	0.00	0.00	---	---	---				
Nuevas conexiones domiciliarias de alcantarillado en áreas urbanas	0.00	0.00	86.00	86.00	0.00	0.00	---	0.00%	0.00%				
Transferencias Financieras Realizadas	0.00	0.00	1.00	1.00	0.00	0.00	---	0.00%	0.00%				
Construcción Redes Colectoras y Conexiones Domiciliarias para Alcantarillado en la localidad de La Esperanza, Distrito de Amarilis, Provincia de Huánuco - Huánuco	0.00	0.00	1,994,713.00	1,994,713.00	0.00	0.00	---	0.00%	0.00%	0.00	0.00	PAPT	
Nuevas conexiones domiciliarias de agua en áreas urbanas	0.00	0.00	0.00	0.00	0.00	0.00	---	---	---				
Nuevas conexiones domiciliarias de alcantarillado en áreas urbanas	0.00	0.00	589.00	589.00	0.00	0.00	---	0.00%	0.00%				
Transferencias Financieras Realizadas	0.00	0.00	1.00	1.00	0.00	0.00	---	0.00%	0.00%				
Mejoramiento y Rehabilitación de Emisor Principal San Luis - Pasaje Watson	82,669.00	0.00	5,498.00	5,498.00	0.00	5,498.00	---	100.00%	100.00%	0.00	0.00	PAPT	
Nuevas conexiones domiciliarias de agua en áreas urbanas	0.00	0.00	0.00	0.00	0.00	0.00	---	---	---				
Nuevas conexiones domiciliarias de alcantarillado en áreas urbanas	0.00	0.00	0.00	0.00	0.00	0.00	---	---	---				
Transferencias Financieras Realizadas	0.00	0.00	1.00	1.00	0.00	1.00	---	100.00%	100.00%				
Rehabilitación del Sistema de Agua Potable en FONAVI I - Paucarbambilla	56,685.00	0.00	37,790.00	37,790.00	0.00	37,790.00	---	100.00%	100.00%	0.00	0.00	PAPT	
Nuevas conexiones domiciliarias de agua en áreas urbanas	0.00	0.00	0.00	0.00	0.00	0.00	---	---	---				
Nuevas conexiones domiciliarias de alcantarillado en áreas urbanas	17.00	0.00	11.00	11.00	0.00	11.00	---	100.00%	100.00%				
Transferencias Financieras Realizadas	0.00	0.00	1.00	1.00	0.00	1.00	---	100.00%	100.00%				
Instalación del Sistema de Cámara de Retención de Sólidos - Huánuco	15,565.00	0.00	10,569.00	10,569.00	0.00	10,569.00	---	100.00%	100.00%	0.00	0.00	PAPT	
Nuevas conexiones domiciliarias de agua en áreas urbanas	0.00	0.00	0.00	0.00	0.00	0.00	---	---	---				
Nuevas conexiones domiciliarias de alcantarillado en áreas urbanas	0.00	0.00	0.00	0.00	0.00	0.00	---	---	---				
Transferencias Financieras Realizadas	0.00	0.00	1.00	1.00	0.00	1.00	---	100.00%	100.00%				
Mejoramiento del Sistema de Captación de Agua - Canchán	64,096.00	0.00	23,549.00	23,549.00	0.00	23,549.00	---	100.00%	100.00%	0.00	0.00	PAPT	
Nuevas conexiones domiciliarias de agua en áreas urbanas	0.00	0.00	0.00	0.00	0.00	0.00	---	---	---				
Nuevas conexiones domiciliarias de alcantarillado en áreas urbanas	0.00	0.00	0.00	0.00	0.00	0.00	---	---	---				
Transferencias Financieras Realizadas	0.00	0.00	1.00	1.00	0.00	1.00	---	100.00%	100.00%				
Mejoramiento, Rehabilitación y Ampliación del Sistema de Agua Potable en la localidad de Huacar, Distrito de Huascar, Provincia de Ambo - Huánuco	0.00	0.00	1,882,750.00	1,882,750.00	0.00	1,150,000.00	---	61.08%	61.08%	0.00	0.00	PAPT	
Nuevas conexiones domiciliarias de agua en áreas urbanas	0.00	0.00	556.00	556.00	0.00	0.00	---	0.00%	0.00%				
Nuevas conexiones domiciliarias de alcantarillado en áreas urbanas	0.00	0.00	0.00	0.00	0.00	0.00	---	---	---				
Transferencias Financieras Realizadas	0.00	0.00	1.00	1.00	0.00	1.00	---	100.00%	100.00%				
Construcción Sistema de Agua Potable y Alcantarillado - Chuspampa Colpa Baja, Provincia de Huánuco - Huánuco	34,000.00	0.00	943,633.00	943,633.00	0.00	943,633.00	---	100.00%	100.00%	0.00	0.00	PAPT	
Nuevas conexiones domiciliarias de agua en áreas urbanas	3.00	0.00	95.00	95.00	0.00	95.00	---	0.00%	0.00%				
Nuevas conexiones domiciliarias de alcantarillado en áreas urbanas	3.00	0.00	95.00	95.00	0.00	0.00	---	0.00%	0.00%				
Transferencias Financieras Realizadas	0.00	0.00	1.00	1.00	0.00	1.00	---	100.00%	100.00%				

Objetivo Estratégico General / Objetivo Estratégico Específico / Líneas de acción / Proyectos / Indicadores de Producto	Linea Base 2007	2011 - I									Fuente de Información, Medios de Verificación	
		Programación			Ejecución		% de Avance			PIA		PIM o Meta Modificada al 30.05.2011
		Anual	Acumulada 2008-2011	Total PESEM 2008-2015	Del I Semestre	Al I Semestre 2008-2011	Semestral/ Anual	Acumulado 2008-2011	Total PESEM 2008-2015			
		(1)	(2)	(3)	(4)	(5)	(6)=(4) / (1)	(7)=(5) / (2)	(8)=(5) / (3)			
Mejoramiento y Ampliación del Sistema de Abastecimiento de Agua Potable de la localidad de Cayumba, Provincia de Leoncio Prado - Huánuco	0.00	0.00	136,100.00	136,100.00	0.00	136,100.00	---	100.00%	100.00%	0.00	0.00	PAPT
Nuevas conexiones domiciliarias de agua en áreas urbanas	0.00	0.00	40.00	40.00	0.00	0.00	---	0.00%	0.00%			
Nuevas conexiones domiciliarias de alcantarillado en áreas urbanas	0.00	0.00	0.00	0.00	0.00	0.00	---	---	---			
Transferencias Financieras Realizadas	0.00	0.00	1.00	1.00	0.00	1.00	---	100.00%	100.00%			
Mejoramiento y Ampliación del Sistema de Agua Potable e Instalación del Sistema de Alcantarillado de la localidad de Codo del Pozuzo, Distrito de Codo del Pozuzo - Puerto Inca - Huánuco	1,208,000.00	0.00	1,129,701.00	1,129,701.00	0.00	554,000.00	---	49.04%	49.04%	0.00	0.00	PAPT
Nuevas conexiones domiciliarias de agua en áreas urbanas	121.00	0.00	113.00	113.00	0.00	0.00	---	0.00%	0.00%			
Nuevas conexiones domiciliarias de alcantarillado en áreas urbanas	121.00	0.00	113.00	113.00	0.00	0.00	---	0.00%	0.00%			
Transferencias Financieras Realizadas	0.00	0.00	1.00	1.00	0.00	1.00	---	100.00%	100.00%			
Mejoramiento, Ampliación del Sistema de Agua Potable e Instalación del Sistema de Desagüe de Píllao - Tranca - Cusipampa, Provincia de Huánuco - Huánuco	213,101.00	0.00	460,651.00	460,651.00	0.00	278,752.00	---	60.51%	60.51%	0.00	0.00	PAPT
Nuevas conexiones domiciliarias de agua en áreas urbanas	21.00	0.00	46.00	46.00	0.00	0.00	---	0.00%	0.00%			
Nuevas conexiones domiciliarias de alcantarillado en áreas urbanas	21.00	0.00	46.00	46.00	0.00	0.00	---	0.00%	0.00%			
Transferencias Financieras Realizadas	0.00	0.00	1.00	1.00	0.00	1.00	---	100.00%	100.00%			
Construcción de Sistema de Agua Potable por Gravedad en las Asociaciones Pro-Vivienda Los Jardines - Loyzeth Reátegui Carbajal, Provincia de Leoncio Prado - Huánuco	41,382.00	0.00	85,000.00	85,000.00	0.00	70,918.00	---	83.43%	83.43%	0.00	0.00	PAPT
Nuevas conexiones domiciliarias de agua en áreas urbanas	12.00	0.00	25.00	25.00	0.00	0.00	---	0.00%	0.00%			
Nuevas conexiones domiciliarias de alcantarillado en áreas urbanas	0.00	0.00	0.00	0.00	0.00	0.00	---	---	---			
Transferencias Financieras Realizadas	0.00	0.00	1.00	1.00	0.00	1.00	---	100.00%	100.00%			
Construcción de Red Matriz de Desagüe en el Pueblo Joven 09 de Octubre	56,948.00	0.00	204,632.00	204,632.00	0.00	183,033.00	---	89.44%	89.44%	0.00	0.00	PAPT
Nuevas conexiones domiciliarias de agua en áreas urbanas	0.00	0.00	0.00	0.00	0.00	0.00	---	---	---			
Nuevas conexiones domiciliarias de alcantarillado en áreas urbanas	0.00	0.00	0.00	0.00	0.00	0.00	---	---	---			
Transferencias Financieras Realizadas	0.00	0.00	1.00	1.00	0.00	1.00	---	100.00%	100.00%			
Construcción Sistema Agua y Desagüe de Molino, Distrito de Molino - Pachitea - Huánuco	931,300.00	0.00	982,700.00	982,700.00	0.00	982,700.00	---	100.00%	100.00%	0.00	0.00	PAPT
Nuevas conexiones domiciliarias de agua en áreas urbanas	93.00	0.00	99.00	99.00	0.00	0.00	---	0.00%	0.00%			
Nuevas conexiones domiciliarias de alcantarillado en áreas urbanas	93.00	0.00	99.00	99.00	0.00	0.00	---	0.00%	0.00%			
Transferencias Financieras Realizadas	0.00	0.00	1.00	1.00	0.00	1.00	---	100.00%	100.00%			
Construcción del Sistema de Agua Potable de Sector Naranjillo - Mapresa, Distrito de Luyando - Leoncio Prado - Huánuco	0.00	0.00	1,728,446.00	1,728,446.00	0.00	60,000.00	---	3.47%	3.47%	0.00	0.00	PAPT
Nuevas conexiones domiciliarias de agua en áreas urbanas	0.00	0.00	510.00	510.00	0.00	0.00	---	0.00%	0.00%			
Nuevas conexiones domiciliarias de alcantarillado en áreas urbanas	0.00	0.00	0.00	0.00	0.00	0.00	---	---	---			
Transferencias Financieras Realizadas	0.00	0.00	1.00	1.00	0.00	1.00	---	100.00%	100.00%			
Transferencias Financieras para Construcción del Sistema de Desagüe del Sector Mapresa - Naranjillo, Distrito de Luyando - Leoncio Prado - Huánuco	0.00	0.00	5,551,623.00	5,551,623.00	0.00	0.00	---	0.00%	0.00%	0.00	0.00	PAPT
Nuevas conexiones domiciliarias de agua en áreas urbanas	0.00	0.00	0.00	0.00	0.00	0.00	---	---	---			
Nuevas conexiones domiciliarias de alcantarillado en áreas urbanas	0.00	0.00	1,638.00	1,638.00	0.00	0.00	---	0.00%	0.00%			
Transferencias Financieras Realizadas	0.00	0.00	1.00	1.00	0.00	0.00	---	0.00%	0.00%			
Construcción de Alcantarillado de Quishuarcancha, Provincia de Lauricocha - Huánuco	0.00	0.00	205,949.00	205,949.00	0.00	164,759.00	---	80.00%	80.00%	0.00	0.00	PAPT
Nuevas conexiones domiciliarias de agua en áreas urbanas	0.00	0.00	0.00	0.00	0.00	0.00	---	---	---			
Nuevas conexiones domiciliarias de alcantarillado en áreas urbanas	0.00	0.00	61.00	61.00	0.00	0.00	---	0.00%	0.00%			
Transferencias Financieras Realizadas	0.00	0.00	1.00	1.00	0.00	1.00	---	100.00%	100.00%			

Objetivo Estratégico General / Objetivo Estratégico Específico / Líneas de acción / Proyectos / Indicadores de Producto	Línea Base 2007	2011 - I										Fuente de Información, Medios de Verificación
		Programación			Ejecución			% de Avance		PIA	PIM o Meta Modificada al 30.06.2011	
		Anual	Acumulada 2008-2011	Total PESEM 2008-2015	Del I Semestre	Al I Semestre 2008-2011	Semestral/ Anual	Acumulado 2008-2011	Total PESEM 2008-2015			
		(1)	(2)	(3)	(4)	(5)	(6)=(4) / (1)	(7)=(5) / (2)	(8)=(5) / (3)			
Ampliación, Mejoramiento del Sistema de Agua Potable y Desague del Valle, Distrito de Santa María del Valle - Huánuco - Huánuco	80,000.00	0.00	1,915,450.00	1,915,450.00	0.00	0.00	---	0.00%	0.00%	0.00	0.00	PAPT
Nuevas conexiones domiciliarias de agua en áreas urbanas	8.00	0.00	192.00	192.00	0.00	0.00	---	0.00%	0.00%			
Nuevas conexiones domiciliarias de alcantarillado en áreas urbanas	8.00	0.00	192.00	192.00	0.00	0.00	---	0.00%	0.00%			
Transferencias Financieras Realizadas	0.00	0.00	1.00	1.00	0.00	0.00	---	0.00%	0.00%			
Construcción del Sistema de Alcantarillado de la localidad de San Pedro de Canti, Provincia de Huánuco - Huánuco	0.00	0.00	686,158.00	686,158.00	0.00	0.00	---	0.00%	0.00%	0.00	0.00	PAPT
Nuevas conexiones domiciliarias de agua en áreas urbanas	0.00	0.00	0.00	0.00	0.00	0.00	---	0.00%	0.00%			
Nuevas conexiones domiciliarias de alcantarillado en áreas urbanas	0.00	0.00	203.00	203.00	0.00	0.00	---	0.00%	0.00%			
Transferencias Financieras Realizadas	0.00	0.00	1.00	1.00	0.00	0.00	---	0.00%	0.00%			
Construcción de los Sistemas de Agua Potable y Alcantarillado del C.P.M. de Paraiso - Cholón - Marañón - Huánuco, Distrito de Quivilla - Dos de Mayo - Huánuco	0.00	0.00	876,954.00	876,954.00	0.00	0.00	---	0.00%	0.00%	0.00	0.00	PAPT
Nuevas conexiones domiciliarias de agua en áreas urbanas	0.00	0.00	88.00	88.00	0.00	0.00	---	0.00%	0.00%			
Nuevas conexiones domiciliarias de alcantarillado en áreas urbanas	0.00	0.00	88.00	88.00	0.00	0.00	---	0.00%	0.00%			
Transferencias Financieras Realizadas	0.00	0.00	1.00	1.00	0.00	0.00	---	0.00%	0.00%			
Ampliación y Mejoramiento del Sistema de Agua Potable y Alcantarillado de la localidad de Huancapallac - Distrito de Quisqui, Provincia de Huánuco - Huánuco	0.00	0.00	1,438,571.00	1,438,571.00	0.00	0.00	---	0.00%	0.00%	0.00	0.00	PAPT
Nuevas conexiones domiciliarias de agua en áreas urbanas	0.00	0.00	144.00	144.00	0.00	0.00	---	0.00%	0.00%			
Nuevas conexiones domiciliarias de alcantarillado en áreas urbanas	0.00	0.00	144.00	144.00	0.00	0.00	---	0.00%	0.00%			
Transferencias Financieras Realizadas	0.00	0.00	1.00	1.00	0.00	0.00	---	0.00%	0.00%			
Rehabilitación y Ampliación de Sistema de Agua Potable y Desague de Baños, provincia de Lauricocha - Huánuco	16,000.00	0.00	1,863,312.00	1,863,312.00	0.00	60,000.00	---	3.22%	3.22%	0.00	0.00	PAPT
Nuevas conexiones domiciliarias de agua en áreas urbanas	2.00	0.00	187.00	187.00	0.00	0.00	---	0.00%	0.00%			
Nuevas conexiones domiciliarias de alcantarillado en áreas urbanas	2.00	0.00	187.00	187.00	0.00	0.00	---	0.00%	0.00%			
Transferencias Financieras Realizadas	0.00	0.00	1.00	1.00	0.00	1.00	---	100.00%	100.00%			
Instalación de Sistema de Agua Potable y Alcantarillado de Jacas Grande, distrito de Jacas Grande - Huamalíes - Huánuco	0.00	0.00	706,803.00	706,803.00	0.00	0.00	---	0.00%	0.00%	0.00	0.00	PAPT
Nuevas conexiones domiciliarias de agua en áreas urbanas	0.00	0.00	71.00	71.00	0.00	0.00	---	0.00%	0.00%			
Nuevas conexiones domiciliarias de alcantarillado en áreas urbanas	0.00	0.00	71.00	71.00	0.00	0.00	---	0.00%	0.00%			
Transferencias Financieras Realizadas	0.00	0.00	1.00	1.00	0.00	0.00	---	0.00%	0.00%			
Instalación del Sistema de Agua Potable y Mejoramiento del Sistema de Alcantarillado de Nuevas Flores, Distrito de Jacas Grande - Huamalíes - Huánuco	0.00	0.00	137,957.00	137,957.00	0.00	110,366.00	---	80.00%	80.00%	0.00	0.00	PAPT
Nuevas conexiones domiciliarias de agua en áreas urbanas	0.00	0.00	14.00	14.00	0.00	0.00	---	0.00%	0.00%			
Nuevas conexiones domiciliarias de alcantarillado en áreas urbanas	0.00	0.00	14.00	14.00	0.00	0.00	---	0.00%	0.00%			
Transferencias Financieras Realizadas	0.00	0.00	1.00	1.00	0.00	1.00	---	100.00%	100.00%			
Instalación del Sistema de Letrineras de Nueva Granada, Distrito de Jacas Grande - Huamalíes - Huánuco	0.00	0.00	109,250.00	109,250.00	0.00	0.00	---	0.00%	0.00%	0.00	0.00	PAPT
Nuevas conexiones domiciliarias de agua en áreas urbanas	0.00	0.00	0.00	0.00	0.00	0.00	---	---	---			
Nuevas conexiones domiciliarias de alcantarillado en áreas urbanas	0.00	0.00	32.00	32.00	0.00	0.00	---	0.00%	0.00%			
Transferencias Financieras Realizadas	0.00	0.00	1.00	1.00	0.00	0.00	---	0.00%	0.00%			
Mejoramiento y Ampliación de los Sistemas de Agua Potable y Alcantarillado de la localidad de Yacus Margos, Provincia de Huánuco - Huánuco	15,000.00	0.00	731,493.00	731,493.00	0.00	0.00	---	0.00%	0.00%	0.00	0.00	PAPT
Nuevas conexiones domiciliarias de agua en áreas urbanas	2.00	0.00	73.00	73.00	0.00	0.00	---	0.00%	0.00%			
Nuevas conexiones domiciliarias de alcantarillado en áreas urbanas	2.00	0.00	73.00	73.00	0.00	0.00	---	0.00%	0.00%			
Transferencias Financieras Realizadas	0.00	0.00	1.00	1.00	0.00	0.00	---	0.00%	0.00%			

Objetivo Estratégico General / Objetivo Estratégico Específico / Líneas de acción / Proyectos / Indicadores de Producto	Línea Base 2007	2011 - I									PIA	PIM o Meta Modificada al 30.06.2011	Fuente de Información, Medios de Verificación
		Programación			Ejecución		% de Avance						
		Anual	Acumulada 2008-2011	Total PESEM 2008-2015	Del I Semestre	Al I Semestre 2008-2011	Semestral/ Anual	Acumulado 2008-2011	Total PESEM 2008-2015				
		(1)	(2)	(3)	(4)	(5)	(6)=(4) / (1)	(7)=(5) / (2)	(8)=(5) / (3)				
Instalación del Sistema de Agua Potable y Ampliación del Sistema de Alcantarillado de Puacampa e Independiente, Distrito de Yanas - Dos de Mayo - Huánuco	0.00	0.00	728,457.00	728,457.00	0.00	22,000.00	---	3.02%	0.00%	0.00	0.00	PAPT	
Nuevas conexiones domiciliarias de agua en áreas urbanas	0.00	0.00	73.00	73.00	0.00	0.00	---	0.00%	0.00%				
Nuevas conexiones domiciliarias de alcantarillado en áreas urbanas	0.00	0.00	73.00	73.00	0.00	0.00	---	0.00%	0.00%				
Transferencias Financieras Realizadas	0.00	0.00	1.00	1.00	0.00	1.00	---	100.00%	100.00%				
Ampliación y Mejoramiento del Sistema de Agua Potable y Alcantarillado de Margos Huánuco, Provincia de Huánuco - Huánuco	40,000.00	0.00	4,064,461.00	4,064,461.00	0.00	0.00	---	0.00%	0.00%	0.00	0.00	PAPT	
Nuevas conexiones domiciliarias de agua en áreas urbanas	4.00	0.00	408.00	408.00	0.00	0.00	---	0.00%	0.00%				
Nuevas conexiones domiciliarias de alcantarillado en áreas urbanas	4.00	0.00	408.00	408.00	0.00	0.00	---	0.00%	0.00%				
Transferencias Financieras Realizadas	0.00	0.00	1.00	1.00	0.00	0.00	---	0.00%	0.00%				
Construcción del Sistema de Alcantarillado de la localidad de Cochash-Distrito Margos, Provincia de Huánuco - Huánuco	19,000.00	0.00	909,115.00	909,115.00	0.00	0.00	---	0.00%	0.00%	0.00	0.00	PAPT	
Nuevas conexiones domiciliarias de agua en áreas urbanas	0.00	0.00	0.00	0.00	0.00	0.00	---	---	---				
Nuevas conexiones domiciliarias de alcantarillado en áreas urbanas	6.00	0.00	268.00	268.00	0.00	0.00	---	0.00%	0.00%				
Transferencias Financieras Realizadas	0.00	0.00	1.00	1.00	0.00	0.00	---	0.00%	0.00%				
Construcción del Sistema de Alcantarillado en Pacayhua, Distrito Margos, Provincia de Huánuco - Huánuco	16,000.00	0.00	795,831.00	795,831.00	0.00	0.00	---	0.00%	0.00%	0.00	0.00	PAPT	
Nuevas conexiones domiciliarias de agua en áreas urbanas	0.00	0.00	0.00	0.00	0.00	0.00	---	---	---				
Nuevas conexiones domiciliarias de alcantarillado en áreas urbanas	5.00	0.00	235.00	235.00	0.00	0.00	---	0.00%	0.00%				
Transferencias Financieras Realizadas	0.00	0.00	1.00	1.00	0.00	0.00	---	0.00%	0.00%				
Mejoramiento y Ampliación del Sistema de Agua Potable, Alcantarillado y Tratamiento de Aguas Servidas de la localidad de Huacrachuco	0.00	0.00	2,995,815.00	2,995,815.00	0.00	89,000.00	---	2.97%	2.97%	0.00	0.00	PAPT	
Nuevas conexiones domiciliarias de agua en áreas urbanas	0.00	0.00	301.00	301.00	0.00	0.00	---	0.00%	0.00%				
Nuevas conexiones domiciliarias de alcantarillado en áreas urbanas	0.00	0.00	301.00	301.00	0.00	0.00	---	0.00%	0.00%				
Transferencias Financieras Realizadas	0.00	0.00	1.00	1.00	0.00	1.00	---	100.00%	100.00%				
Construcción del Sistema de Agua Potable y Alcantarillado del Centro Poblado La Esperanza y Anexos - Amarilis Huánuco, Provincia de Huánuco - Huánuco	0.00	0.00	21,682,716.00	21,682,716.00	0.00	0.00	---	0.00%	0.00%	0.00	0.00	PAPT	
Nuevas conexiones domiciliarias de agua en áreas urbanas	0.00	0.00	2,175.00	2,175.00	0.00	0.00	---	0.00%	0.00%				
Nuevas conexiones domiciliarias de alcantarillado en áreas urbanas	0.00	0.00	2,175.00	2,175.00	0.00	0.00	---	0.00%	0.00%				
Transferencias Financieras Realizadas	0.00	0.00	1.00	1.00	0.00	0.00	---	0.00%	0.00%				
Ampliación y Mejoramiento del Sistema de Desague de Singa, Distrito de Singa - Huamantes - Huánuco	60,000.00	0.00	2,173,095.00	2,173,095.00	0.00	0.00	---	0.00%	0.00%	0.00	0.00	PAPT	
Nuevas conexiones domiciliarias de agua en áreas urbanas	0.00	0.00	0.00	0.00	0.00	0.00	---	---	---				
Nuevas conexiones domiciliarias de alcantarillado en áreas urbanas	18.00	0.00	641.00	641.00	0.00	0.00	---	0.00%	0.00%				
Transferencias Financieras Realizadas	0.00	0.00	1.00	1.00	0.00	0.00	---	0.00%	0.00%				
Ampliación y Mejoramiento del Sistema de Alcantarillado de la localidad de Chauán, Distrito de San Pedro de Chauán - Huánuco - Huánuco	40,000.00	0.00	896,466.00	896,466.00	0.00	0.00	---	0.00%	0.00%	0.00	0.00	PAPT	
Nuevas conexiones domiciliarias de agua en áreas urbanas	4.00	0.00	90.00	90.00	0.00	0.00	---	0.00%	0.00%				
Nuevas conexiones domiciliarias de alcantarillado en áreas urbanas	4.00	0.00	90.00	90.00	0.00	0.00	---	0.00%	0.00%				
Transferencias Financieras Realizadas	0.00	0.00	1.00	1.00	0.00	0.00	---	0.00%	0.00%				
Transferencias Financieras para Construcción del Sistema de Desague del Sector Mapresa - Naranjillo, Distrito de Luyando - Leoncio Prado - Huánuco	0.00	0.00	6,989,375.00	6,989,375.00	0.00	0.00	---	0.00%	0.00%	0.00	0.00	PAPT	
Nuevas conexiones domiciliarias de agua en áreas urbanas	0.00	0.00	0.00	0.00	0.00	0.00	---	---	---				
Nuevas conexiones domiciliarias de alcantarillado en áreas urbanas	0.00	0.00	2,062.00	2,062.00	0.00	0.00	---	0.00%	0.00%				
Transferencias Financieras Realizadas	0.00	0.00	1.00	1.00	0.00	0.00	---	0.00%	0.00%				

Objetivo Estratégico General / Objetivo Estratégico Específico / Líneas de acción / Proyectos / Indicadores de Producto	Línea Base 2007	2011 - I										Fuente de Información, Medios de Verificación
		Programación			Ejecución		% de Avance		PIA	PIM o Meta Modificada al 30.06.2011		
		Anual	Acumulada 2008-2011	Total PESEM 2008-2011	Del I Semestre	Al I Semestre 2008-2011	Semestral/ Anual	Acumulado 2008-2011			Total PESEM 2008-2011	
		(1)	(2)	(3)	(4)	(5)	(6)=(4) / (1)	(7)=(5) / (2)	(8)=(5) / (3)			
Ampliación y Mejoramiento del Sistema de Agua Potable y Construcción del Sistema de Alcantarillado de la localidad de Antil, Distrito de San Pedro de Chauán - Huánuco	45,000.00	0.00	1,144,622.00	1,144,622.00	0.00	0.00	---	0.00%	0.00%	0.00	0.00	PAPT
Nuevas conexiones domiciliarias de agua en áreas urbanas	5.00	0.00	115.00	115.00	0.00	0.00	---	0.00%	0.00%			
Nuevas conexiones domiciliarias de alcantarillado en áreas urbanas	5.00	0.00	115.00	115.00	0.00	0.00	---	0.00%	0.00%			
Transferencias Financieras Realizadas	0.00	0.00	1.00	1.00	0.00	0.00	---	0.00%	0.00%			
Ampliación del Sistema de Agua Potable y Letrinas en la localidad de San Martín de Rosapampa, Distrito de Quivilla - Dos de Mayo - Huánuco	0.00	0.00	151,239.00	151,239.00	0.00	151,239.00	---	100.00%	100.00%	0.00	0.00	PAPT
Nuevas conexiones domiciliarias de agua en áreas urbanas	0.00	0.00	15.00	15.00	0.00	0.00	---	0.00%	0.00%			
Nuevas conexiones domiciliarias de alcantarillado en áreas urbanas	0.00	0.00	15.00	15.00	0.00	0.00	---	0.00%	0.00%			
Transferencias Financieras Realizadas	0.00	0.00	1.00	1.00	0.00	1.00	---	100.00%	100.00%			
Construcción del Sistema de Agua Potable y Letrinas en la localidad de San Miguel de Yanuna, Distrito de Quivilla - Dos de Mayo - Huánuco	0.00	0.00	152,062.00	152,062.00	0.00	152,062.00	---	100.00%	100.00%	0.00	0.00	PAPT
Nuevas conexiones domiciliarias de agua en áreas urbanas	0.00	0.00	15.00	15.00	0.00	0.00	---	0.00%	0.00%			
Nuevas conexiones domiciliarias de alcantarillado en áreas urbanas	0.00	0.00	15.00	15.00	0.00	0.00	---	0.00%	0.00%			
Transferencias Financieras Realizadas	0.00	0.00	1.00	1.00	0.00	1.00	---	100.00%	100.00%			
Ampliación y Mejoramiento del Sistema de Agua Potable y Alcantarillado de la localidad de Cayrán-Distrito de San Francisco de Cayrán	45,000.00	0.00	1,404,900.00	1,404,900.00	0.00	0.00	---	0.00%	0.00%	0.00	0.00	PAPT
Nuevas conexiones domiciliarias de agua en áreas urbanas	5.00	0.00	141.00	141.00	0.00	0.00	---	0.00%	0.00%			
Nuevas conexiones domiciliarias de alcantarillado en áreas urbanas	5.00	0.00	141.00	141.00	0.00	0.00	---	0.00%	0.00%			
Transferencias Financieras Realizadas	0.00	0.00	1.00	1.00	0.00	0.00	---	0.00%	0.00%			
Mejoramiento, Ampliación del Sistema de Agua Potable y Desague de Tomaykichwa, Distrito de Tomay Kichwa - Ambo - Huánuco	0.00	0.00	3,092,650.00	3,092,650.00	0.00	93,000.00	---	3.01%	3.01%	0.00	0.00	PAPT
Nuevas conexiones domiciliarias de agua en áreas urbanas	0.00	0.00	310.00	310.00	0.00	0.00	---	0.00%	0.00%			
Nuevas conexiones domiciliarias de alcantarillado en áreas urbanas	0.00	0.00	310.00	310.00	0.00	0.00	---	0.00%	0.00%			
Transferencias Financieras Realizadas	0.00	0.00	1.00	1.00	0.00	1.00	---	100.00%	100.00%			
Instalación del Sistema de Agua Potable y Desague de Quicacan, Distrito de Tomay Kichwa - Ambo - Huánuco	0.00	0.00	1,202,300.00	1,202,300.00	0.00	36,000.00	---	2.99%	2.99%	0.00	0.00	PAPT
Nuevas conexiones domiciliarias de agua en áreas urbanas	0.00	0.00	121.00	121.00	0.00	0.00	---	0.00%	0.00%			
Nuevas conexiones domiciliarias de alcantarillado en áreas urbanas	0.00	0.00	121.00	121.00	0.00	0.00	---	0.00%	0.00%			
Transferencias Financieras Realizadas	0.00	0.00	1.00	1.00	0.00	1.00	---	100.00%	100.00%			
Instalación del Sistema de Agua Potable y Desague de Las Pampas, Distrito de Tomay Kichwa - Ambo - Huánuco	0.00	0.00	2,365,773.00	2,365,773.00	0.00	71,000.00	---	3.00%	3.00%	0.00	0.00	PAPT
Nuevas conexiones domiciliarias de agua en áreas urbanas	0.00	0.00	237.00	237.00	0.00	0.00	---	0.00%	0.00%			
Nuevas conexiones domiciliarias de alcantarillado en áreas urbanas	0.00	0.00	237.00	237.00	0.00	0.00	---	0.00%	0.00%			
Transferencias Financieras Realizadas	0.00	0.00	1.00	1.00	0.00	1.00	---	100.00%	100.00%			
Ampliación y Mejoramiento del Sistema de Agua Potable y Construcción del Sistema de Alcantarillado de las 7 localidades del Distrito de San Pedro de Chauán - Huánuco	0.00	0.00	5,681,324.00	5,681,324.00	0.00	122,414.00	---	2.15%	2.15%	0.00	0.00	PAPT
Nuevas conexiones domiciliarias de agua en áreas urbanas	0.00	0.00	570.00	570.00	0.00	0.00	---	0.00%	0.00%			
Nuevas conexiones domiciliarias de alcantarillado en áreas urbanas	0.00	0.00	570.00	570.00	0.00	0.00	---	0.00%	0.00%			
Transferencias Financieras Realizadas	0.00	0.00	1.00	1.00	0.00	1.00	---	100.00%	100.00%			
Instalación de los Sistemas de Agua Potable y Alcantarillado de las localidades de Liberación de Yaurán, San Luis de Lincaj, Chinchopata, Rumbó, Ranirash y San Juan de la Libertad, Distrito de San Pedro de Chauán - Huánuco	0.00	0.00	5,829,241.00	5,829,241.00	0.00	119,307.00	---	2.05%	2.05%	0.00	0.00	PAPT
Nuevas conexiones domiciliarias de agua en áreas urbanas	0.00	0.00	585.00	585.00	0.00	0.00	---	0.00%	0.00%			
Nuevas conexiones domiciliarias de alcantarillado en áreas urbanas	0.00	0.00	585.00	585.00	0.00	0.00	---	0.00%	0.00%			
Transferencias Financieras Realizadas	0.00	0.00	1.00	1.00	0.00	1.00	---	100.00%	100.00%			

Objetivo Estratégico General / Objetivo Estratégico Específico / Líneas de acción / Proyectos / Indicadores de Producto	Línea Base 2007	2011 - I										Fuente de Información, Medios de Verificación
		Programación			Ejecución			% de Avance		PIA	PIM o Meta Modificada al 30.06.2011	
		Anual	Acumulada 2008-2011	Total PESEM 2008-2015	Del I Semestre	Al I Semestre 2008-2011	Semestral/ Anual	Acumulado 2008-2011	Total PESEM 2008-2015			
		(1)	(2)	(3)	(4)	(5)	(6)=(4) / (1)	(7)=(5) / (2)	(8)=(5) / (3)			
Rehabilitación y Ampliación del Sistema de Agua Potable, Alcantarillado y Litrinas de Choras y Mesapampa Choras, Distrito de Choras - Yarowilca - Huánuco	0.00	0.00	2,426,089.00	2,426,089.00	0.00	97,044.00	---	4.00%	4.00%	0.00	0.00	PAPT
Nuevas conexiones domiciliarias de agua en áreas urbanas	0.00	0.00	244.00	244.00	0.00	0.00	---	0.00%	0.00%			
Nuevas conexiones domiciliarias de alcantarillado en áreas urbanas	0.00	0.00	244.00	244.00	0.00	0.00	---	0.00%	0.00%			
Transferencias Financieras Realizadas	0.00	0.00	1.00	1.00	0.00	1.00	---	100.00%	100.00%			
Instalación del Sistema de Agua Potable y Alcantarillado de la localidad de Andas, Distrito de Jacas Grande - Huamales - Huánuco	0.00	0.00	1,910,663.00	1,910,663.00	0.00	57,500.00	---	3.01%	3.01%	0.00	0.00	PAPT
Nuevas conexiones domiciliarias de agua en áreas urbanas	0.00	0.00	192.00	192.00	0.00	0.00	---	0.00%	0.00%			
Nuevas conexiones domiciliarias de alcantarillado en áreas urbanas	0.00	0.00	192.00	192.00	0.00	0.00	---	0.00%	0.00%			
Transferencias Financieras Realizadas	0.00	0.00	1.00	1.00	0.00	1.00	---	100.00%	100.00%			
Instalación del Sistema de Agua Potable y Alcantarillado de la localidad de Honorita, Distrito de Honorita - Puerto Inca - Huánuco	0.00	0.00	3,636,753.00	3,636,753.00	0.00	109,125.00	---	3.00%	3.00%	0.00	0.00	PAPT
Nuevas conexiones domiciliarias de agua en áreas urbanas	0.00	0.00	365.00	365.00	0.00	0.00	---	0.00%	0.00%			
Nuevas conexiones domiciliarias de alcantarillado en áreas urbanas	0.00	0.00	365.00	365.00	0.00	0.00	---	0.00%	0.00%			
Transferencias Financieras Realizadas	0.00	0.00	1.00	1.00	0.00	1.00	---	100.00%	100.00%			
Instal del sistema de agua potable y alcantarillado de la localidad de Carhuapata, distrito de Jacas Grande - Huamales-Huánuco	0.00	0.00	0.00	0.00	0.00	0.00	---	---	---	0.00	0.00	PAPT
Nuevas conexiones domiciliarias de agua en áreas urbanas	0.00	0.00	0.00	0.00	0.00	0.00	---	---	---			
Nuevas conexiones domiciliarias de alcantarillado en áreas urbanas	0.00	0.00	0.00	0.00	0.00	0.00	---	---	---			
Transferencias Financieras Realizadas	0.00	0.00	0.00	0.00	0.00	0.00	---	---	---			
Mejoramiento y Ampliación del Sistema de Agua Potable e Instalación del Sistema de Alcantarillado de la localidad de Quircan	0.00	0.00	0.00	0.00	0.00	0.00	---	---	---	0.00	0.00	PAPT
Nuevas conexiones domiciliarias de agua en áreas urbanas	0.00	0.00	0.00	0.00	0.00	0.00	---	---	---			
Nuevas conexiones domiciliarias de alcantarillado en áreas urbanas	0.00	0.00	0.00	0.00	0.00	0.00	---	---	---			
Transferencias Financieras Realizadas	0.00	0.00	0.00	0.00	0.00	0.00	---	---	---			
Instalación de Alcantarillado y Ampliación de Agua Potable de Huancán, distrito de Chuquis - Dos de Mayo - Huánuco	0.00	0.00	0.00	0.00	0.00	0.00	---	---	---	0.00	0.00	PAPT
Nuevas conexiones domiciliarias de agua en áreas urbanas	0.00	0.00	0.00	0.00	0.00	0.00	---	---	---			
Nuevas conexiones domiciliarias de alcantarillado en áreas urbanas	0.00	0.00	0.00	0.00	0.00	0.00	---	---	---			
Transferencias Financieras Realizadas	0.00	0.00	0.00	0.00	0.00	0.00	---	---	---			
Rehabilitación y ampliación del sistema de agua potable, alcantarillado y letrinas de Tashga Choras, distrito de Choras	0.00	0.00	0.00	0.00	0.00	0.00	---	---	---	0.00	0.00	PAPT
Nuevas conexiones domiciliarias de agua en áreas urbanas	0.00	0.00	0.00	0.00	0.00	0.00	---	---	---			
Nuevas conexiones domiciliarias de alcantarillado en áreas urbanas	0.00	0.00	0.00	0.00	0.00	0.00	---	---	---			
Transferencias Financieras Realizadas	0.00	0.00	0.00	0.00	0.00	0.00	---	---	---			
Rehabilitación y Ampliación del Sistema de Agua Potable, Alcantarillado y Litrinas de Colpa Colpa, distrito de Choras-Yarowilca	0.00	0.00	0.00	0.00	0.00	0.00	---	---	---	0.00	0.00	PAPT
Nuevas conexiones domiciliarias de agua en áreas urbanas	0.00	0.00	0.00	0.00	0.00	0.00	---	---	---			
Nuevas conexiones domiciliarias de alcantarillado en áreas urbanas	0.00	0.00	0.00	0.00	0.00	0.00	---	---	---			
Transferencias Financieras Realizadas	0.00	0.00	0.00	0.00	0.00	0.00	---	---	---			
Mejoramiento y Ampliación de los Sistemas de Agua Potable y Alcantarillado de la localidad de Coquin, distrito de Colpas, provincia de Ambo	0.00	0.00	0.00	0.00	0.00	0.00	---	---	---	0.00	0.00	PAPT
Nuevas conexiones domiciliarias de agua en áreas urbanas	0.00	0.00	0.00	0.00	0.00	0.00	---	---	---			
Nuevas conexiones domiciliarias de alcantarillado en áreas urbanas	0.00	0.00	0.00	0.00	0.00	0.00	---	---	---			
Transferencias Financieras Realizadas	0.00	0.00	0.00	0.00	0.00	0.00	---	---	---			

Objetivo Estratégico General / Objetivo Estratégico Específico / Líneas de acción / Proyectos / Indicadores de Producto	Línea Base 2007	2011 - I										Fuente de Información, Medios de Verificación	
		Programación			Ejecución		% de Avance			PIA	PIM o Meta Modificada al 30.06.2011		
		Annual	Acumulado 2008-2011	Total PESEM 2008-2015	Del I Semestre	Al I Semestre 2008-2011	Semestral/ Anual	Acumulado 2008-2011	Total PESEM 2008-2015				
		(1)	(2)	(3)	(4)	(5)	(6)=(4) / (1)	(7)=(5) / (2)	(8)=(5) / (3)				
Mejoramiento y Ampliación de los Sistemas de Agua Potable y Alcantarillado de la localidad de Colpas, provincia de Ambo	0.00	0.00	0.00	0.00	0.00	0.00	0.00	---	---	---	0.00	0.00	PAPT
Nuevas conexiones domiciliarias de agua en áreas urbanas	0.00	0.00	0.00	0.00	0.00	0.00	0.00	---	---	---			
Nuevas conexiones domiciliarias de alcantarillado en áreas urbanas	0.00	0.00	0.00	0.00	0.00	0.00	0.00	---	---	---			
Transferencias Financieras Realizadas	0.00	0.00	0.00	0.00	0.00	0.00	0.00	---	---	---			
Construcción de los Sistemas de Agua Potable y Alcantarillado en las localidades de San Pablo de Lanjas, Higuera, Huacalla y Huayocoto Quisqui	0.00	0.00	0.00	0.00	0.00	0.00	0.00	---	---	---	0.00	0.00	PAPT
Nuevas conexiones domiciliarias de agua en áreas urbanas	0.00	0.00	0.00	0.00	0.00	0.00	0.00	---	---	---			
Nuevas conexiones domiciliarias de alcantarillado en áreas urbanas	0.00	0.00	0.00	0.00	0.00	0.00	0.00	---	---	---			
Transferencias Financieras Realizadas	0.00	0.00	0.00	0.00	0.00	0.00	0.00	---	---	---			
Ampliación y Mejoramiento de los Sistemas de Agua Potable y Construcción de los Sistemas de Alcantarillado en las 07 localidades rurales del dist.de Quisqui	0.00	0.00	0.00	0.00	0.00	0.00	0.00	---	---	---	0.00	0.00	PAPT
Nuevas conexiones domiciliarias de agua en áreas urbanas	0.00	0.00	0.00	0.00	0.00	0.00	0.00	---	---	---			
Nuevas conexiones domiciliarias de alcantarillado en áreas urbanas	0.00	0.00	0.00	0.00	0.00	0.00	0.00	---	---	---			
Transferencias Financieras Realizadas	0.00	0.00	0.00	0.00	0.00	0.00	0.00	---	---	---			
Instalación de Agua Potable y Letrinas Sanitarias de la localidad de San Miguel de Coyas, distrito de Arancay-Huamales	0.00	0.00	0.00	0.00	0.00	0.00	0.00	---	---	---	0.00	0.00	PAPT
Nuevas conexiones domiciliarias de agua en áreas urbanas	0.00	0.00	0.00	0.00	0.00	0.00	0.00	---	---	---			
Nuevas conexiones domiciliarias de alcantarillado en áreas urbanas	0.00	0.00	0.00	0.00	0.00	0.00	0.00	---	---	---			
Transferencias Financieras Realizadas	0.00	0.00	0.00	0.00	0.00	0.00	0.00	---	---	---			
Instalación del Sistema de Agua Potable y Ampliación del Sistema de Alcantarillado de Chavín de Paríarca, distrito de Chavín de Paríarca	0.00	0.00	0.00	0.00	0.00	0.00	0.00	---	---	---	0.00	0.00	PAPT
Nuevas conexiones domiciliarias de agua en áreas urbanas	0.00	0.00	0.00	0.00	0.00	0.00	0.00	---	---	---			
Nuevas conexiones domiciliarias de alcantarillado en áreas urbanas	0.00	0.00	0.00	0.00	0.00	0.00	0.00	---	---	---			
Transferencias Financieras Realizadas	0.00	0.00	0.00	0.00	0.00	0.00	0.00	---	---	---			
Instalación del Sistema de Agua Potable, Alcantarillado y letrinas de la localidad de Tantaccoto Tantaccoto, distrito de Marías Dos de Mayo	0.00	0.00	0.00	0.00	0.00	0.00	0.00	---	---	---	0.00	0.00	PAPT
Nuevas conexiones domiciliarias de agua en áreas urbanas	0.00	0.00	0.00	0.00	0.00	0.00	0.00	---	---	---			
Nuevas conexiones domiciliarias de alcantarillado en áreas urbanas	0.00	0.00	0.00	0.00	0.00	0.00	0.00	---	---	---			
Transferencias Financieras Realizadas	0.00	0.00	0.00	0.00	0.00	0.00	0.00	---	---	---			
Rehabilitación y Ampliación del Sistema de Agua Potable y Alcantarillado de la localidad de Marías Marías, distrito de Marías Dos de Mayo	0.00	0.00	0.00	0.00	0.00	0.00	0.00	---	---	---	0.00	0.00	PAPT
Nuevas conexiones domiciliarias de agua en áreas urbanas	0.00	0.00	0.00	0.00	0.00	0.00	0.00	---	---	---			
Nuevas conexiones domiciliarias de alcantarillado en áreas urbanas	0.00	0.00	0.00	0.00	0.00	0.00	0.00	---	---	---			
Transferencias Financieras Realizadas	0.00	0.00	0.00	0.00	0.00	0.00	0.00	---	---	---			
Construcción del Sistema de Agua Potable, Alcantarillado y letrinas de las localidades de Ichu Marías y Potay Rondos Marías	0.00	0.00	0.00	0.00	0.00	0.00	0.00	---	---	---	0.00	0.00	PAPT
Nuevas conexiones domiciliarias de agua en áreas urbanas	0.00	0.00	0.00	0.00	0.00	0.00	0.00	---	---	---			
Nuevas conexiones domiciliarias de alcantarillado en áreas urbanas	0.00	0.00	0.00	0.00	0.00	0.00	0.00	---	---	---			
Transferencias Financieras Realizadas	0.00	0.00	0.00	0.00	0.00	0.00	0.00	---	---	---			
Mejoramiento y Ampliación del Sistema de Agua Potable e Instalación del Sistema de Alcantarillado de la localidad de San Isidro-Sortilegio Hermilio Valdizan Leoncio Prado Huánuco	0.00	0.00	0.00	0.00	0.00	0.00	0.00	---	---	---	0.00	0.00	PAPT
Nuevas conexiones domiciliarias de agua en áreas urbanas	0.00	0.00	0.00	0.00	0.00	0.00	0.00	---	---	---			
Nuevas conexiones domiciliarias de alcantarillado en áreas urbanas	0.00	0.00	0.00	0.00	0.00	0.00	0.00	---	---	---			
Transferencias Financieras Realizadas	0.00	0.00	0.00	0.00	0.00	0.00	0.00	---	---	---			

Objetivo Estratégico General / Objetivo Estratégico Específico / Líneas de acción / Proyectos / Indicadores de Producto	Línea Base 2007	2011 - I										Fuente de Información, Medios de Verificación
		Programación			Ejecución		% de Avance			PIA	PIM o Meta Modificada al 30.06.2011	
		Anual	Acumulada 2008-2011	Total PESEM 2008-2015	Del I Semestre	Al I Semestre 2008-2011	Semestral/ Anual	Acumulado 2008-2011	Total PESEM 2008-2015			
		(1)	(2)	(3)	(4)	(5)	(6)=(4) / (1)	(7)=(5) / (2)	(8)=(5) / (3)			
Instalación del Sistema de Agua Potable y Alcantarillado del centro poblado de Huanzapampa, distrito de Yanas - Dos de Mayo	0.00	0.00	0.00	0.00	0.00	0.00	---	---	---	0.00	0.00	PAPT
Nuevas conexiones domiciliarias de agua en áreas urbanas	0.00	0.00	0.00	0.00	0.00	0.00	---	---	---			
Nuevas conexiones domiciliarias de alcantarillado en áreas urbanas	0.00	0.00	0.00	0.00	0.00	0.00	---	---	---			
Transferencias Financieras Realizadas	0.00	0.00	0.00	0.00	0.00	0.00	---	---	---			
Mejoramiento del Sistema de Agua Potable y Construcción del Sistema de Alcantarillado en el centro poblado de Pampas de Flores	0.00	0.00	0.00	0.00	0.00	0.00	---	---	---	0.00	0.00	PAPT
Nuevas conexiones domiciliarias de agua en áreas urbanas	0.00	0.00	0.00	0.00	0.00	0.00	---	---	---			
Nuevas conexiones domiciliarias de alcantarillado en áreas urbanas	0.00	0.00	0.00	0.00	0.00	0.00	---	---	---			
Transferencias Financieras Realizadas	0.00	0.00	0.00	0.00	0.00	0.00	---	---	---			
Construcción del Sistema de Agua y Desague del centro poblado Paraiso, distrito de Cholon	0.00	0.00	0.00	0.00	0.00	0.00	---	---	---	0.00	0.00	PAPT
Nuevas conexiones domiciliarias de agua en áreas urbanas	0.00	0.00	0.00	0.00	0.00	0.00	---	---	---			
Nuevas conexiones domiciliarias de alcantarillado en áreas urbanas	0.00	0.00	0.00	0.00	0.00	0.00	---	---	---			
Transferencias Financieras Realizadas	0.00	0.00	0.00	0.00	0.00	0.00	---	---	---			
Construcción y Mejoramiento del Sistema de Agua Potable, Sistema de Alcantarillado del centro poblado La Morada, distrito de Cholon	0.00	0.00	0.00	0.00	0.00	0.00	---	---	---	0.00	0.00	PAPT
Nuevas conexiones domiciliarias de agua en áreas urbanas	0.00	0.00	0.00	0.00	0.00	0.00	---	---	---			
Nuevas conexiones domiciliarias de alcantarillado en áreas urbanas	0.00	0.00	0.00	0.00	0.00	0.00	---	---	---			
Transferencias Financieras Realizadas	0.00	0.00	0.00	0.00	0.00	0.00	---	---	---			
Construcción, Mejoramiento, Ampliación del Sistema de Agua Potable, Alcantarillado y letrinas de las localidades de Urpish, Jircañ, Huancash, Cheguas, Campamento y Chocopampa	0.00	0.00	0.00	0.00	0.00	0.00	---	---	---	0.00	0.00	PAPT
Nuevas conexiones domiciliarias de agua en áreas urbanas	0.00	0.00	0.00	0.00	0.00	0.00	---	---	---			
Nuevas conexiones domiciliarias de alcantarillado en áreas urbanas	0.00	0.00	0.00	0.00	0.00	0.00	---	---	---			
Transferencias Financieras Realizadas	0.00	0.00	0.00	0.00	0.00	0.00	---	---	---			
Construcción Sistema de Alcantarillado de Chapacara, distrito de Jircañ, Huamalles Huánuco	0.00	0.00	0.00	0.00	0.00	0.00	---	---	---	0.00	0.00	PAPT
Nuevas conexiones domiciliarias de agua en áreas urbanas	0.00	0.00	0.00	0.00	0.00	0.00	---	---	---			
Nuevas conexiones domiciliarias de alcantarillado en áreas urbanas	0.00	0.00	0.00	0.00	0.00	0.00	---	---	---			
Transferencias Financieras Realizadas	0.00	0.00	0.00	0.00	0.00	0.00	---	---	---			
Instalación del Sistema de Agua Potable y Letrinas para la localidad Pariash, distrito de Tantamayo Huamalles	0.00	0.00	0.00	0.00	0.00	0.00	---	---	---	0.00	0.00	PAPT
Nuevas conexiones domiciliarias de agua en áreas urbanas	0.00	0.00	0.00	0.00	0.00	0.00	---	---	---			
Nuevas conexiones domiciliarias de alcantarillado en áreas urbanas	0.00	0.00	0.00	0.00	0.00	0.00	---	---	---			
Transferencias Financieras Realizadas	0.00	0.00	0.00	0.00	0.00	0.00	---	---	---			
Mejoramiento y Ampliación del Sistema de Agua Potable e Instalación del Sistema de Alcantarillado de la localidad de Acochacan, distrito de San Francisco Ambo Huánuco	0.00	0.00	0.00	0.00	0.00	0.00	---	---	---	0.00	0.00	PAPT
Nuevas conexiones domiciliarias de agua en áreas urbanas	0.00	0.00	0.00	0.00	0.00	0.00	---	---	---			
Nuevas conexiones domiciliarias de alcantarillado en áreas urbanas	0.00	0.00	0.00	0.00	0.00	0.00	---	---	---			
Transferencias Financieras Realizadas	0.00	0.00	0.00	0.00	0.00	0.00	---	---	---			
Ampliación del Sistema de Desague del centro poblado de Cachicoto, distrito de Chavín de Paranaña	0.00	0.00	0.00	0.00	0.00	0.00	---	---	---	0.00	0.00	PAPT
Nuevas conexiones domiciliarias de agua en áreas urbanas	0.00	0.00	0.00	0.00	0.00	0.00	---	---	---			
Nuevas conexiones domiciliarias de alcantarillado en áreas urbanas	0.00	0.00	0.00	0.00	0.00	0.00	---	---	---			
Transferencias Financieras Realizadas	0.00	0.00	0.00	0.00	0.00	0.00	---	---	---			

Objetivo Estratégico General / Objetivo Estratégico Específico / Líneas de acción / Proyectos / Indicadores de Producto	Línea Base 2007	2011 - I										Fuente de Información, Medios de Verificación	
		Programación			Ejecución			% de Avance			PIA		PIM o Meta Modificada al 30.06.2011
		Anual	Acumulada 2008-2011	Total PESEM 2008-2015	Del I Semestre	Al I Semestre 2008-2011	Semestral/ Anual	Acumulado 2008-2011	Total PESEM 2008-2015				
		(1)	(2)	(3)	(4)	(5)	(6)=(4) / (1)	(7)=(5) / (2)	(8)=(5) / (3)				
Instalación del Sistema de Agua Potable y Alcantarillado del centro poblado de Casacancha, distrito de Yanas Dos de Mayo Huánuco	0.00	0.00	0.00	0.00	0.00	0.00	---	---	---	0.00	0.00	PAPT	
Nuevas conexiones domiciliarias de agua en áreas urbanas	0.00	0.00	0.00	0.00	0.00	0.00	---	---	---				
Nuevas conexiones domiciliarias de alcantarillado en áreas urbanas	0.00	0.00	0.00	0.00	0.00	0.00	---	---	---				
Transferencias Financieras Realizadas	0.00	0.00	0.00	0.00	0.00	0.00	---	---	---				
Instalación del Sistema de Agua Potable y Alcantarillado de la localidad de Catas, distrito de Arancay	0.00	0.00	0.00	0.00	0.00	0.00	---	---	---	0.00	0.00	PAPT	
Nuevas conexiones domiciliarias de agua en áreas urbanas	0.00	0.00	0.00	0.00	0.00	0.00	---	---	---				
Nuevas conexiones domiciliarias de alcantarillado en áreas urbanas	0.00	0.00	0.00	0.00	0.00	0.00	---	---	---				
Transferencias Financieras Realizadas	0.00	0.00	0.00	0.00	0.00	0.00	---	---	---				
Construcción del Sistema de Agua Potable y letrinas del centro poblado de Huamanripa, distrito de Chavín de Paríarca Huamaliés Huánuco	0.00	0.00	0.00	0.00	0.00	0.00	---	---	---	0.00	0.00	PAPT	
Nuevas conexiones domiciliarias de agua en áreas urbanas	0.00	0.00	0.00	0.00	0.00	0.00	---	---	---				
Nuevas conexiones domiciliarias de alcantarillado en áreas urbanas	0.00	0.00	0.00	0.00	0.00	0.00	---	---	---				
Transferencias Financieras Realizadas	0.00	0.00	0.00	0.00	0.00	0.00	---	---	---				
Construcción del Sistema de Agua Potable y Letrinas del centro poblado de Perlapampa, distrito de Chavín de Paríarca	0.00	0.00	0.00	0.00	0.00	0.00	---	---	---	0.00	0.00	PAPT	
Nuevas conexiones domiciliarias de agua en áreas urbanas	0.00	0.00	0.00	0.00	0.00	0.00	---	---	---				
Nuevas conexiones domiciliarias de alcantarillado en áreas urbanas	0.00	0.00	0.00	0.00	0.00	0.00	---	---	---				
Transferencias Financieras Realizadas	0.00	0.00	0.00	0.00	0.00	0.00	---	---	---				
Construcción del desague, tanque imhoff, filtro biológico de Yanag, centro poblado menor Corazón de Jesús, distrito de Pilco Marca	0.00	0.00	0.00	0.00	0.00	0.00	---	---	---	0.00	0.00	PAPT	
Nuevas conexiones domiciliarias de agua en áreas urbanas	0.00	0.00	0.00	0.00	0.00	0.00	---	---	---				
Nuevas conexiones domiciliarias de alcantarillado en áreas urbanas	0.00	0.00	0.00	0.00	0.00	0.00	---	---	---				
Transferencias Financieras Realizadas	0.00	0.00	0.00	0.00	0.00	0.00	---	---	---				
Mejoramiento y Ampliación del Sistema de Agua Potable y Alcantarillado de la localidad de Shunqui, distrito de Shunqui	0.00	0.00	0.00	0.00	0.00	0.00	---	---	---	0.00	0.00	PAPT	
Nuevas conexiones domiciliarias de agua en áreas urbanas	0.00	0.00	0.00	0.00	0.00	0.00	---	---	---				
Nuevas conexiones domiciliarias de alcantarillado en áreas urbanas	0.00	0.00	0.00	0.00	0.00	0.00	---	---	---				
Transferencias Financieras Realizadas	0.00	0.00	0.00	0.00	0.00	0.00	---	---	---				
Construcción del Sistema de Desague del centro poblado Tazo Grande, distrito de Chavín de Paríarca	0.00	0.00	0.00	0.00	0.00	0.00	---	---	---	0.00	0.00	PAPT	
Nuevas conexiones domiciliarias de agua en áreas urbanas	0.00	0.00	0.00	0.00	0.00	0.00	---	---	---				
Nuevas conexiones domiciliarias de alcantarillado en áreas urbanas	0.00	0.00	0.00	0.00	0.00	0.00	---	---	---				
Transferencias Financieras Realizadas	0.00	0.00	0.00	0.00	0.00	0.00	---	---	---				
Ampliación de Sistema de Agua Potable y Alcantarillado de Quipran, distrito de Chavín de Paríarca-Huamaliés-Huánuco	0.00	0.00	0.00	0.00	0.00	0.00	---	---	---	0.00	0.00	PAPT	
Nuevas conexiones domiciliarias de agua en áreas urbanas	0.00	0.00	0.00	0.00	0.00	0.00	---	---	---				
Nuevas conexiones domiciliarias de alcantarillado en áreas urbanas	0.00	0.00	0.00	0.00	0.00	0.00	---	---	---				
Transferencias Financieras Realizadas	0.00	0.00	0.00	0.00	0.00	0.00	---	---	---				
Ampliación, Mejoramiento y obras complementarias de los Sistemas de Agua Potable y Desague del centro poblado San Pedro de Chonta	0.00	0.00	0.00	0.00	0.00	0.00	---	---	---	0.00	0.00	PAPT	
Nuevas conexiones domiciliarias de agua en áreas urbanas	0.00	0.00	0.00	0.00	0.00	0.00	---	---	---				
Nuevas conexiones domiciliarias de alcantarillado en áreas urbanas	0.00	0.00	0.00	0.00	0.00	0.00	---	---	---				
Transferencias Financieras Realizadas	0.00	0.00	0.00	0.00	0.00	0.00	---	---	---				

Objetivo Estratégico General / Objetivo Estratégico Específico / Líneas de acción / Proyectos / Indicadores de Producto	Línea Base 2007	2011 - I										Fuente de Información, Medios de Verificación
		Programación			Ejecución		% de Avance			PIA	PIM o Meta Modificada al 30.06.2011	
		Anual	Acumulada 2008-2011	Total PESEM 2008-2015	Del I Semestre	Al I Semestre 2008-2011	Semestral/ Anual	Acumulado 2008-2011	Total PESEM 2008-2015			
		(1)	(2)	(3)	(4)	(5)	(6)=(4) / (1)	(7)=(5) / (2)	(8)=(5) / (3)			
Ampliación del Sistema de Agua Potable e Instalación del Sistema de Alcantarillado de Jachahuayín, distrito de Yanas	0.00	0.00	0.00	0.00	0.00	0.00	---	---	---	0.00	0.00	PAPT
Nuevas conexiones domiciliarias de agua en áreas urbanas	0.00	0.00	0.00	0.00	0.00	0.00	---	---	---			
Nuevas conexiones domiciliarias de alcantarillado en áreas urbanas	0.00	0.00	0.00	0.00	0.00	0.00	---	---	---			
Transferencias Financieras Realizadas	0.00	0.00	0.00	0.00	0.00	0.00	---	---	---			
Construcción del Sistema de Desague del centro poblado de La Libertad-Caunarapa, distrito de Chavín de Parí	0.00	0.00	0.00	0.00	0.00	0.00	---	---	---	0.00	0.00	PAPT
Nuevas conexiones domiciliarias de agua en áreas urbanas	0.00	0.00	0.00	0.00	0.00	0.00	---	---	---			
Nuevas conexiones domiciliarias de alcantarillado en áreas urbanas	0.00	0.00	0.00	0.00	0.00	0.00	---	---	---			
Transferencias Financieras Realizadas	0.00	0.00	0.00	0.00	0.00	0.00	---	---	---			
Instalación del Sistema de Agua Potable y Alcantarillado en la localidad de Querosopica, distrito de Querosopica	0.00	0.00	0.00	0.00	0.00	0.00	---	---	---	0.00	0.00	PAPT
Nuevas conexiones domiciliarias de agua en áreas urbanas	0.00	0.00	0.00	0.00	0.00	0.00	---	---	---			
Nuevas conexiones domiciliarias de alcantarillado en áreas urbanas	0.00	0.00	0.00	0.00	0.00	0.00	---	---	---			
Transferencias Financieras Realizadas	0.00	0.00	0.00	0.00	0.00	0.00	---	---	---			
Instalación de Sistema de Agua y Desague y Alcantarillado de Puotín, Quispas, distrito de Yanas - provincia de Dos Mayo-Huánuco	0.00	0.00	0.00	0.00	0.00	0.00	---	---	---	0.00	0.00	PAPT
Nuevas conexiones domiciliarias de agua en áreas urbanas	0.00	0.00	0.00	0.00	0.00	0.00	---	---	---			
Nuevas conexiones domiciliarias de alcantarillado en áreas urbanas	0.00	0.00	0.00	0.00	0.00	0.00	---	---	---			
Transferencias Financieras Realizadas	0.00	0.00	0.00	0.00	0.00	0.00	---	---	---			
Construcción del Sistema de Agua Potable e Instalación de letrinas en la localidad de San Juan de Querosh, distrito de Puno	0.00	0.00	0.00	0.00	0.00	0.00	---	---	---	0.00	0.00	PAPT
Nuevas conexiones domiciliarias de agua en áreas urbanas	0.00	0.00	0.00	0.00	0.00	0.00	---	---	---			
Nuevas conexiones domiciliarias de alcantarillado en áreas urbanas	0.00	0.00	0.00	0.00	0.00	0.00	---	---	---			
Transferencias Financieras Realizadas	0.00	0.00	0.00	0.00	0.00	0.00	---	---	---			
Ampliación y Mejoramiento de los Sistemas de Agua Potable y Alcantarillado de las localidades de Huancachupa y Huayllabamba del distrito San Francisco de Cayrán	0.00	0.00	0.00	0.00	0.00	0.00	---	---	---	0.00	0.00	PAPT
Nuevas conexiones domiciliarias de agua en áreas urbanas	0.00	0.00	0.00	0.00	0.00	0.00	---	---	---			
Nuevas conexiones domiciliarias de alcantarillado en áreas urbanas	0.00	0.00	0.00	0.00	0.00	0.00	---	---	---			
Transferencias Financieras Realizadas	0.00	0.00	0.00	0.00	0.00	0.00	---	---	---			
Ampliación y Mejoramiento del Sistema de Agua Potable y Alcantarillado Saviaco para el Distrito de Chavín Pacheta-Huánuco	0.00	0.00	0.00	0.00	0.00	0.00	---	---	---	0.00	0.00	PAPT
Nuevas conexiones domiciliarias de agua en áreas urbanas	0.00	0.00	0.00	0.00	0.00	0.00	---	---	---			
Nuevas conexiones domiciliarias de alcantarillado en áreas urbanas	0.00	0.00	0.00	0.00	0.00	0.00	---	---	---			
Transferencias Financieras Realizadas	0.00	0.00	0.00	0.00	0.00	0.00	---	---	---			
Transf. Financ. Para La Ampliación Y Mejoramiento De Los Sistemas De Agua Potable Y Alcantarillado Del Distrito De Rícam	0.00	0.00	0.00	0.00	0.00	0.00	---	---	---	0.00	0.00	PAPT
Nuevas conexiones domiciliarias de agua en áreas urbanas	0.00	0.00	0.00	0.00	0.00	0.00	---	---	---			
Nuevas conexiones domiciliarias de alcantarillado en áreas urbanas	0.00	0.00	0.00	0.00	0.00	0.00	---	---	---			
Transferencias Financieras Realizadas	0.00	0.00	0.00	0.00	0.00	0.00	---	---	---			
Transf. Financ. Para La Ampliación Y Mejoramiento Del Sistema De Agua Potable Y Alcantarillado De Tournavista, Distrito De Tournavista	0.00	0.00	0.00	0.00	0.00	0.00	---	---	---	0.00	0.00	PAPT
Nuevas conexiones domiciliarias de agua en áreas urbanas	0.00	0.00	0.00	0.00	0.00	0.00	---	---	---			
Nuevas conexiones domiciliarias de alcantarillado en áreas urbanas	0.00	0.00	0.00	0.00	0.00	0.00	---	---	---			
Transferencias Financieras Realizadas	0.00	0.00	0.00	0.00	0.00	0.00	---	---	---			
Transf. Financ. Para La Ampliación Y Mejoramiento Del Sistema De Agua Potable Y Construcción Del Sistema De Alcantarillado De La Localidad De Quito	0.00	0.00	0.00	0.00	0.00	0.00	---	---	---	0.00	0.00	PAPT
Nuevas conexiones domiciliarias de agua en áreas urbanas	0.00	0.00	0.00	0.00	0.00	0.00	---	---	---			
Nuevas conexiones domiciliarias de alcantarillado en áreas urbanas	0.00	0.00	0.00	0.00	0.00	0.00	---	---	---			
Transferencias Financieras Realizadas	0.00	0.00	0.00	0.00	0.00	0.00	---	---	---			

Objetivo Estratégico General / Objetivo Estratégico Específico / Líneas de acción / Proyectos / Indicadores de Producto	Línea Base 2007	2011 - I									Fuente de Información, Medios de Verificación		
		Programación			Ejecución			% de Avance					
		Anual	Acumulada 2008-2011	Total PESEM 2008-2015	Del I Semestre	Al I Semestre 2008-2011	Semestral/ Anual	Acumulado 2008-2011	Total PESEM 2008-2015	PIA		PIM o Meta Modificada al 30.06.2011	
		(1)	(2)	(3)	(4)	(5)	(6)=(4) / (1)	(7)=(5) / (2)	(8)=(5) / (3)				
Transf.Financ.Para La Ampliación Y Mejoramiento Del Sistema De Agua Potable Y Alcantarillado De Las Localidades De Pulpulag, San Cristóbal Y Cataguá	0.00	0.00	0.00	0.00	0.00	0.00	0.00	---	---	---	0.00	0.00	PAPT
Nuevas conexiones domiciliarias de agua en áreas urbanas	0.00	0.00	0.00	0.00	0.00	0.00	0.00	---	---	---			
Nuevas conexiones domiciliarias de alcantarillado en áreas urbanas	0.00	0.00	0.00	0.00	0.00	0.00	0.00	---	---	---			
Transferencias Financieras Realizadas	0.00	0.00	0.00	0.00	0.00	0.00	0.00	---	---	---			
Transf.Financ.Para La Construcción Sistema De Agua Potable Y Alcantarillado De Los Asentamientos Humanos Aledaños De La Ciudad De Tingo María	0.00	0.00	0.00	0.00	0.00	0.00	0.00	---	---	---	0.00	0.00	PAPT
Nuevas conexiones domiciliarias de agua en áreas urbanas	0.00	0.00	0.00	0.00	0.00	0.00	0.00	---	---	---			
Nuevas conexiones domiciliarias de alcantarillado en áreas urbanas	0.00	0.00	0.00	0.00	0.00	0.00	0.00	---	---	---			
Transferencias Financieras Realizadas	0.00	0.00	0.00	0.00	0.00	0.00	0.00	---	---	---			
Transf.Financ.Para La Instalación Del Sistema De Agua Potable Y Alcantarillado De Las Localidades De Paucar Y Malconga, Distrito De Amargilla	0.00	0.00	0.00	0.00	0.00	0.00	0.00	---	---	---	0.00	0.00	PAPT
Nuevas conexiones domiciliarias de agua en áreas urbanas	0.00	0.00	0.00	0.00	0.00	0.00	0.00	---	---	---			
Nuevas conexiones domiciliarias de alcantarillado en áreas urbanas	0.00	0.00	0.00	0.00	0.00	0.00	0.00	---	---	---			
Transferencias Financieras Realizadas	0.00	0.00	0.00	0.00	0.00	0.00	0.00	---	---	---			
Transf.Financ.Para La Ampliación Del Sist. De Agua Potable E Instal. Del Sistema De Alcantarillado En La Ciudad De Aucayacu, Provincia De Leoncio Prado	0.00	0.00	0.00	0.00	0.00	0.00	0.00	---	---	---	0.00	0.00	PAPT
Nuevas conexiones domiciliarias de agua en áreas urbanas	0.00	0.00	0.00	0.00	0.00	0.00	0.00	---	---	---			
Nuevas conexiones domiciliarias de alcantarillado en áreas urbanas	0.00	0.00	0.00	0.00	0.00	0.00	0.00	---	---	---			
Transferencias Financieras Realizadas	0.00	0.00	0.00	0.00	0.00	0.00	0.00	---	---	---			
Transf.Financ.Para El Mejoramiento, Rehabilitación Y Ampliación Del Sistema De Agua Potable Y Alcantarillado De La Ciudad De Ambo, Distrito De Ambo	0.00	0.00	0.00	0.00	0.00	0.00	0.00	---	---	---	0.00	0.00	PAPT
Nuevas conexiones domiciliarias de agua en áreas urbanas	0.00	0.00	0.00	0.00	0.00	0.00	0.00	---	---	---			
Nuevas conexiones domiciliarias de alcantarillado en áreas urbanas	0.00	0.00	0.00	0.00	0.00	0.00	0.00	---	---	---			
Transferencias Financieras Realizadas	0.00	0.00	0.00	0.00	0.00	0.00	0.00	---	---	---			
Subtotal - Huánuco	3,569,746.00	0.00	143,072,065.00	143,072,065.00	0.00	32,013,961.00	---	22.38%	22.38%	0.00	0.00	0.00	PAPT
Nuevas conexiones domiciliarias de agua en áreas urbanas	315.00	0.00	8,629.00	8,629.00	0.00	51.00	---	0.59%	0.59%				
Nuevas conexiones domiciliarias de alcantarillado en áreas urbanas	349.00	0.00	13,324.00	13,324.00	0.00	62.00	---	0.47%	0.47%				
Transferencias Financieras Realizadas	0.00	0.00	50.00	50.00	0.00	31.00	---	62.00%	62.00%				
Mejoramiento del Sistema de Abastecimiento de Agua Potable de la ciudad de Palpa	786,000.00	0.00	1,090,181.00	1,090,181.00	0.00	1,090,181.00	---	100.00%	100.00%	0.00	0.00	0.00	PAPT
Nuevas conexiones domiciliarias de agua en áreas urbanas	232.00	0.00	322.00	322.00	0.00	0.00	---	0.00%	0.00%				
Nuevas conexiones domiciliarias de alcantarillado en áreas urbanas	0.00	0.00	0.00	0.00	0.00	0.00	---	---	---				
Transferencias Financieras Realizadas	0.00	0.00	1.00	1.00	0.00	1.00	---	100.00%	100.00%				
Construcción de un Reservorio Elevado en Local Central de la EPS EMAPICA S.A.	996,526.00	0.00	882,232.00	882,232.00	0.00	643,631.00	---	72.95%	72.95%	0.00	0.00	0.00	PAPT
Nuevas conexiones domiciliarias de agua en áreas urbanas	0.00	0.00	0.00	0.00	0.00	0.00	---	---	---				
Nuevas conexiones domiciliarias de alcantarillado en áreas urbanas	0.00	0.00	0.00	0.00	0.00	0.00	---	---	---				
Transferencias Financieras Realizadas	0.00	0.00	1.00	1.00	0.00	1.00	---	100.00%	100.00%				
Construcción de un Reservorio Elevado en la Margen Izquierda del Río Ica	945,784.00	0.00	801,590.00	801,590.00	0.00	801,590.00	---	100.00%	100.00%	0.00	0.00	0.00	PAPT
Nuevas conexiones domiciliarias de agua en áreas urbanas	0.00	0.00	0.00	0.00	0.00	0.00	---	---	---				
Nuevas conexiones domiciliarias de alcantarillado en áreas urbanas	0.00	0.00	0.00	0.00	0.00	0.00	---	---	---				
Transferencias Financieras Realizadas	0.00	0.00	1.00	1.00	0.00	1.00	---	100.00%	100.00%				

Objetivo Estratégico General / Objetivo Estratégico Específico / Líneas de acción / Proyectos / Indicadores de Producto	Línea Base 2007	2011 - I										Fuente de Información, Medios de Verificación
		Programación			Ejecución		% de Avance			PIA	PIM o Meta Modificada al 30.06.2011	
		Anual	Acumulada 2008-2011	Total PESEM 2008-2015	Del I Semestre	Al I Semestre 2008-2011	Semestral/ Anual	Acumulado 2008-2011	Total PESEM 2008-2015			
		(1)	(2)	(3)	(4)	(5)	(6)=(4) / (1)	(7)=(5) / (2)	(8)=(5) / (3)			
Construcción de Galerías Filtrantes en el Vaso de Minaqueros y Líneas de Conducción para Abastecimiento de Agua Potable de la ciudad de Chinchá	0.00	0.00	18,870,402.00	18,870,402.00	0.00	5,663,446.00	---	30.01%	30.01%	0.00	0.00	PAPT
Nuevas conexiones domiciliarias de agua en áreas urbanas	0.00	0.00	0.00	0.00	0.00	0.00	---	---	---			
Nuevas conexiones domiciliarias de alcantarillado en áreas urbanas	0.00	0.00	0.00	0.00	0.00	0.00	---	---	---			
Transferencias Financieras Realizadas	0.00	0.00	1.00	1.00	0.00	1.00	---	100.00%	100.00%			
Ampliación, Mejoramiento, Construcción de los Sistema de Agua Potable y Alcantarillado C.P. Nuestra Señora de Guadalupe, Distrito de Salas - Ica - Ica	0.00	0.00	3,939,201.00	3,939,201.00	0.00	3,239,201.00	---	82.23%	82.23%	0.00	0.00	PAPT
Nuevas conexiones domiciliarias de agua en áreas urbanas	0.00	0.00	395.00	395.00	0.00	0.00	---	0.00%	0.00%			
Nuevas conexiones domiciliarias de alcantarillado en áreas urbanas	0.00	0.00	395.00	395.00	0.00	0.00	---	0.00%	0.00%			
Transferencias Financieras Realizadas	0.00	0.00	1.00	1.00	0.00	1.00	---	100.00%	100.00%			
Instalación de los Sistemas de Agua Potable y Alcantarillado en el Centro Poblado Las Antillas, Distrito de Paracas - Pisco - Ica	0.00	0.00	1,637,689.00	1,637,689.00	0.00	1,637,689.00	---	100.00%	100.00%	0.00	0.00	PAPT
Nuevas conexiones domiciliarias de agua en áreas urbanas	0.00	0.00	164.00	164.00	0.00	0.00	---	0.00%	0.00%			
Nuevas conexiones domiciliarias de alcantarillado en áreas urbanas	0.00	0.00	164.00	164.00	0.00	0.00	---	0.00%	0.00%			
Transferencias Financieras Realizadas	0.00	0.00	1.00	1.00	0.00	1.00	---	100.00%	100.00%			
Renovación y Mejoramiento del Sistema de Alcantarillado de la ciudad de Pisco-Ica	0.00	0.00	12,483,027.00	12,483,027.00	0.00	0.00	---	0.00%	0.00%	0.00	0.00	PAPT
Mejoramiento Y Ampliación Del Sistema De Agua Potable Y Alcantarillado Del Distrito De Paracas Pisco - Ica	0.00	0.00	0.00	0.00	0.00	0.00	---	---	---			
Nuevas conexiones domiciliarias de alcantarillado en áreas urbanas	0.00	0.00	3,683.00	3,683.00	0.00	0.00	---	0.00%	0.00%			
Transferencias Financieras Realizadas	0.00	0.00	1.00	1.00	0.00	0.00	---	0.00%	0.00%			
Mejoramiento y Ampliación del Sistema de Agua Potable y Alcantarillado del Distrito de Paracas Pisco - Ica	0.00	0.00	13,925,857.00	13,925,857.00	0.00	5,248,188.00	---	37.69%	37.69%	0.00	0.00	PAPT
Nuevas conexiones domiciliarias de agua en áreas urbanas	0.00	0.00	1,397.00	1,397.00	0.00	0.00	---	0.00%	0.00%			
Nuevas conexiones domiciliarias de alcantarillado en áreas urbanas	0.00	0.00	1,397.00	1,397.00	0.00	0.00	---	0.00%	0.00%			
Transferencias Financieras Realizadas	0.00	0.00	1.00	1.00	0.00	1.00	---	100.00%	100.00%			
Construcción de Redes Secundarias de Agua Potable y Conexiones Domiciliarias del Asentamiento Humano 17 De Abril	0.00	0.00	229,064.00	229,064.00	0.00	188,609.00	---	82.34%	82.34%	0.00	0.00	PAPT
Nuevas conexiones domiciliarias de agua en áreas urbanas	0.00	0.00	68.00	68.00	0.00	0.00	---	0.00%	0.00%			
Nuevas conexiones domiciliarias de alcantarillado en áreas urbanas	0.00	0.00	0.00	0.00	0.00	0.00	---	---	---			
Transferencias Financieras Realizadas	0.00	0.00	1.00	1.00	0.00	1.00	---	100.00%	100.00%			
Rehabilitación de Líneas de Impulsión y Aducción para el Abastecimiento de Agua al Distrito de Ocucaje , Provincia de Ica - Ica	0.00	0.00	714,261.00	714,261.00	0.00	428,557.00	---	60.00%	60.00%	0.00	0.00	PAPT
Nuevas conexiones domiciliarias de agua en áreas urbanas	0.00	0.00	211.00	211.00	0.00	0.00	---	0.00%	0.00%			
Nuevas conexiones domiciliarias de alcantarillado en áreas urbanas	0.00	0.00	0.00	0.00	0.00	0.00	---	---	---			
Transferencias Financieras Realizadas	0.00	0.00	1.00	1.00	0.00	1.00	---	100.00%	100.00%			
Construcción de la Red de Alcantarillado de los Centros Poblados del Distrito Los Aquies	0.00	0.00	5,886,926.00	5,886,926.00	0.00	4,709,541.00	---	80.00%	80.00%	0.00	0.00	PAPT
Nuevas conexiones domiciliarias de agua en áreas urbanas	0.00	0.00	0.00	0.00	0.00	0.00	---	---	---			
Nuevas conexiones domiciliarias de alcantarillado en áreas urbanas	0.00	0.00	1,737.00	1,737.00	0.00	0.00	---	0.00%	0.00%			
Transferencias Financieras Realizadas	0.00	0.00	1.00	1.00	0.00	1.00	---	100.00%	100.00%			
Mejoramiento del Sistema de Agua Potable y Construcción del Sistema de Alcantarillado y Tratamiento de aguas servidas en la zona sur del dist.de Santiago-Ica	0.00	0.00	0.00	0.00	0.00	0.00	---	---	---	0.00	0.00	PAPT
Nuevas conexiones domiciliarias de agua en áreas urbanas	0.00	0.00	0.00	0.00	0.00	0.00	---	---	---			
Nuevas conexiones domiciliarias de alcantarillado en áreas urbanas	0.00	0.00	0.00	0.00	0.00	0.00	---	---	---			
Transferencias Financieras Realizadas	0.00	0.00	0.00	0.00	0.00	0.00	---	---	---			

Objetivo Estratégico General / Objetivo Estratégico Específico / Líneas de acción / Proyectos / Indicadores de Producto	Línea Base 2007	2011 - I									PIA	PIM o Meta Modificada al 30.06.2011	Fuente de Información, Medios de Verificación
		Programación			Ejecución			% de Avance					
		Anual	Acumulada 2008-2011	Total PESEM 2008-2015	Del I Semestre	Al I Semestre 2008-2011	Semestral/ Anual	Acumulado 2008-2011	Total PESEM 2008-2015				
		(1)	(2)	(3)	(4)	(5)	(6)=(4) / (1)	(7)=(5) / (2)	(8)=(5) / (3)				
Mejoramiento y Ampliación de los Servicios de Agua Potable y Alcantarillado Dpto. De Ica	0.00	0.00	0.00	0.00	0.00	0.00	0.00	---	---	---	0.00	0.00	PAPT
Nuevas conexiones domiciliarias de agua en áreas urbanas	0.00	0.00	0.00	0.00	0.00	0.00	0.00	---	---	---			
Nuevas conexiones domiciliarias de alcantarillado en áreas urbanas	0.00	0.00	0.00	0.00	0.00	0.00	0.00	---	---	---			
Transferencias Financieras Realizadas	0.00	0.00	0.00	0.00	0.00	0.00	0.00	---	---	---			
Transf. Financ. Para La Construcción Del Sistema De Desague Del Centro Poblado El Palto Y José Olaya, Distrito De Independencia	0.00	0.00	0.00	0.00	0.00	0.00	0.00	---	---	---	0.00	0.00	PAPT
Nuevas conexiones domiciliarias de agua en áreas urbanas	0.00	0.00	0.00	0.00	0.00	0.00	0.00	---	---	---			
Nuevas conexiones domiciliarias de alcantarillado en áreas urbanas	0.00	0.00	0.00	0.00	0.00	0.00	0.00	---	---	---			
Transferencias Financieras Realizadas	0.00	0.00	0.00	0.00	0.00	0.00	0.00	---	---	---			
Subtotal - Ica	2,728,310.00	0.00	60,460,430.00	60,460,430.00	0.00	23,650,633.00	---	39.12%	39.12%	0.00	0.00	0.00	PAPT
Nuevas conexiones domiciliarias de agua en áreas urbanas	232.00	0.00	2,557.00	2,557.00	0.00	0.00	---	0.00%	0.00%				
Nuevas conexiones domiciliarias de alcantarillado en áreas urbanas	0.00	0.00	7,376.00	7,376.00	0.00	0.00	---	0.00%	0.00%				
Transferencias Financieras Realizadas	0.00	0.00	11.00	11.00	0.00	10.00	---	90.91%	90.91%				
Mejoramiento y Ampliación de los Sistemas de Agua Potable y Alcantarillado de la ciudad de Junín	514,624.00	0.00	8,910,334.00	8,910,334.00	0.00	0.00	---	0.00%	0.00%	0.00	0.00	0.00	PAPT
Nuevas conexiones domiciliarias de agua en áreas urbanas	52.00	0.00	894.00	894.00	0.00	0.00	---	0.00%	0.00%				
Nuevas conexiones domiciliarias de alcantarillado en áreas urbanas	52.00	0.00	894.00	894.00	0.00	0.00	---	0.00%	0.00%				
Transferencias Financieras Realizadas	0.00	0.00	1.00	1.00	0.00	0.00	---	0.00%	0.00%				
Mejoramiento y Ampliación del Sistema de Agua Potable y Alcantarillado de la ciudad de la Croya	763,784.00	0.00	36,874,932.00	36,874,932.00	0.00	509,189.00	---	1.38%	1.38%	0.00	0.00	0.00	PAPT
Nuevas conexiones domiciliarias de agua en áreas urbanas	77.00	0.00	3,699.00	3,699.00	0.00	0.00	---	0.00%	0.00%				
Nuevas conexiones domiciliarias de alcantarillado en áreas urbanas	77.00	0.00	3,699.00	3,699.00	0.00	0.00	---	0.00%	0.00%				
Transferencias Financieras Realizadas	0.00	0.00	2.00	2.00	0.00	1.00	---	50.00%	50.00%				
Ampliación y Mejoramiento de los Sistemas de Agua Potable y de Alcantarillado de la ciudad de Tarma	0.00	0.00	21,438,226.00	21,438,226.00	0.00	524,003.00	---	2.44%	2.44%	0.00	0.00	0.00	PAPT
Nuevas conexiones domiciliarias de agua en áreas urbanas	0.00	0.00	2,151.00	2,151.00	0.00	0.00	---	0.00%	0.00%				
Nuevas conexiones domiciliarias de alcantarillado en áreas urbanas	0.00	0.00	2,151.00	2,151.00	0.00	0.00	---	0.00%	0.00%				
Transferencias Financieras Realizadas	0.00	0.00	1.00	1.00	0.00	1.00	---	100.00%	100.00%				
Mejoramiento y Ampliación de los Sistemas de Agua Potable y Alcantarillado de Saitto	0.00	0.00	5,314,969.00	5,314,969.00	0.00	0.00	---	0.00%	0.00%	0.00	0.00	0.00	PAPT
Nuevas conexiones domiciliarias de agua en áreas urbanas	0.00	0.00	533.00	533.00	0.00	0.00	---	0.00%	0.00%				
Nuevas conexiones domiciliarias de alcantarillado en áreas urbanas	0.00	0.00	533.00	533.00	0.00	0.00	---	0.00%	0.00%				
Transferencias Financieras Realizadas	0.00	0.00	1.00	1.00	0.00	0.00	---	0.00%	0.00%				
Ampliación y Mejoramiento de los Sistemas de Agua Potable y Alcantarillado de la ciudad de Carhuamayo	716,716.00	0.00	12,048,476.00	12,048,476.00	0.00	6,607,813.00	---	54.84%	54.84%	0.00	0.00	0.00	PAPT
Nuevas conexiones domiciliarias de agua en áreas urbanas	72.00	0.00	1,208.00	1,208.00	0.00	0.00	---	0.00%	0.00%				
Nuevas conexiones domiciliarias de alcantarillado en áreas urbanas	72.00	0.00	1,208.00	1,208.00	0.00	0.00	---	0.00%	0.00%				
Transferencias Financieras Realizadas	0.00	0.00	1.00	1.00	0.00	1.00	---	100.00%	100.00%				
Mejoramiento y Ampliación del Sistema de Agua Potable y Alcantarillado del Distrito de San Jerónimo de Tunán - Huancayo - Junín	0.00	0.00	7,849,202.00	7,849,202.00	0.00	207,000.00	---	2.64%	2.64%	0.00	0.00	0.00	PAPT
Nuevas conexiones domiciliarias de agua en áreas urbanas	0.00	0.00	788.00	788.00	0.00	0.00	---	0.00%	0.00%				
Nuevas conexiones domiciliarias de alcantarillado en áreas urbanas	0.00	0.00	788.00	788.00	0.00	0.00	---	0.00%	0.00%				
Transferencias Financieras Realizadas	0.00	0.00	1.00	1.00	0.00	1.00	---	100.00%	100.00%				

Objetivo Estratégico General / Objetivo Estratégico Específico / Líneas de acción / Proyectos / Indicadores de Producto	Linea Base 2007	2011 - I									PIA	PIM o Meta Modificada al 30.06.2011	Fuente de Información, Medios de Verificación
		Programación			Ejecución			% de Avance					
		Anual	Acumulada 2008-2011	Total PESEM 2008-2015	Del I Semestre	Al I Semestre 2008-2011	Semestral/ Anual	Acumulado 2008-2011	Total PESEM 2008-2015				
		(1)	(2)	(3)	(4)	(5)	(6)=(4) / (1)	(7)=(5) / (2)	(8)=(5) / (3)				
Mejoramiento y Ampliación de los Sistemas de Agua Potable y Alcantarillado de Pichanaki y Sangari	523,980.00	0.00	24,642,657.00	24,642,657.00	0.00	13,221,114.00	---	53.65%	53.65%	0.00	0.00	PAPT	
Nuevas conexiones domiciliarias de agua en áreas urbanas	53.00	0.00	2,472.00	2,472.00	0.00	0.00	---	0.00%	0.00%				
Nuevas conexiones domiciliarias de alcantarillado en áreas urbanas	53.00	0.00	2,472.00	2,472.00	0.00	0.00	---	0.00%	0.00%				
Transferencias Financieras Realizadas	0.00	0.00	1.00	1.00	0.00	1.00	---	100.00%	100.00%				
Rehabilitación Mejoramiento y Ampliación del Sistema de Agua y Alcantarillado del Distrito de Huac - Chupaca - Junín	111,892.00	0.00	6,475,039.00	6,475,039.00	0.00	74,595.00	---	1.15%	1.15%	0.00	0.00	PAPT	
Nuevas conexiones domiciliarias de agua en áreas urbanas	11.00	0.00	649.00	649.00	0.00	0.00	---	0.00%	0.00%				
Nuevas conexiones domiciliarias de alcantarillado en áreas urbanas	11.00	0.00	649.00	649.00	0.00	0.00	---	0.00%	0.00%				
Transferencias Financieras Realizadas	0.00	0.00	1.00	1.00	0.00	1.00	---	100.00%	100.00%				
Mejoramiento del Sistema de Agua Potable de la ciudad de Huancayo	313,597.00	0.00	48,276,324.00	48,276,324.00	0.00	0.00	---	0.00%	0.00%	0.00	0.00	PAPT	
Nuevas conexiones domiciliarias de agua en áreas urbanas	93.00	0.00	14,245.00	14,245.00	0.00	0.00	---	0.00%	0.00%				
Nuevas conexiones domiciliarias de alcantarillado en áreas urbanas	0.00	0.00	0.00	0.00	0.00	0.00	---	---	---				
Transferencias Financieras Realizadas	0.00	0.00	1.00	1.00	0.00	0.00	---	0.00%	0.00%				
Mejoramiento y Alcantarillado de los distritos de Marco y Tunan Marca - Provincia de Jauja - Departamento de Junín	0.00	0.00	5,395,049.00	5,395,049.00	0.00	75,000.00	---	1.39%	1.39%	0.00	0.00	PAPT	
Nuevas conexiones domiciliarias de agua en áreas urbanas	0.00	0.00	541.00	541.00	0.00	0.00	---	0.00%	0.00%				
Nuevas conexiones domiciliarias de alcantarillado en áreas urbanas	0.00	0.00	541.00	541.00	0.00	0.00	---	0.00%	0.00%				
Transferencias Financieras Realizadas	0.00	0.00	1.00	1.00	0.00	1.00	---	100.00%	100.00%				
Proyecto Integral de Agua Potable y Alcantarillado de la ciudad de Concepción	160,541.00	0.00	5,786,216.00	5,786,216.00	0.00	107,030.00	---	1.85%	1.85%	0.00	0.00	PAPT	
Nuevas conexiones domiciliarias de agua en áreas urbanas	16.00	0.00	581.00	581.00	0.00	0.00	---	0.00%	0.00%				
Nuevas conexiones domiciliarias de alcantarillado en áreas urbanas	16.00	0.00	581.00	581.00	0.00	0.00	---	0.00%	0.00%				
Transferencias Financieras Realizadas	0.00	0.00	1.00	1.00	0.00	1.00	---	100.00%	100.00%				
Mejoramiento, Ampliación y Construcción del Sistema de Agua Potable, Alcantarillado y Tratamiento de Aguas Residuales del Distrito de Huancán - Huancayo - Junín	148,287.00	0.00	13,800,874.00	13,800,874.00	0.00	176,037.00	---	1.28%	1.28%	0.00	0.00	PAPT	
Nuevas conexiones domiciliarias de agua en áreas urbanas	15.00	0.00	1,385.00	1,385.00	0.00	0.00	---	0.00%	0.00%				
Nuevas conexiones domiciliarias de alcantarillado en áreas urbanas	15.00	0.00	1,385.00	1,385.00	0.00	0.00	---	0.00%	0.00%				
Transferencias Financieras Realizadas	0.00	0.00	1.00	1.00	0.00	1.00	---	100.00%	100.00%				
Mejoramiento del Sistema de Agua Potable e Instalación de Alcantarillado en la localidad de Huamali-Jauja-Junín	64,366.00	0.00	1,791,257.00	1,791,257.00	0.00	1,761,257.00	---	98.33%	98.33%	0.00	0.00	PAPT	
Nuevas conexiones domiciliarias de agua en áreas urbanas	6.00	0.00	180.00	180.00	0.00	0.00	---	0.00%	0.00%				
Nuevas conexiones domiciliarias de alcantarillado en áreas urbanas	6.00	0.00	180.00	180.00	0.00	0.00	---	0.00%	0.00%				
Transferencias Financieras Realizadas	0.00	0.00	1.00	1.00	0.00	1.00	---	100.00%	100.00%				
Mejoramiento y Ampliación de los Sistemas de Agua Potable y Alcantarillado de la localidad de San Pedro de Cajas	0.00	0.00	3,412,309.00	3,412,309.00	0.00	0.00	---	0.00%	0.00%	0.00	0.00	PAPT	
Nuevas conexiones domiciliarias de agua en áreas urbanas	0.00	0.00	342.00	342.00	0.00	0.00	---	0.00%	0.00%				
Nuevas conexiones domiciliarias de alcantarillado en áreas urbanas	0.00	0.00	342.00	342.00	0.00	0.00	---	0.00%	0.00%				
Transferencias Financieras Realizadas	0.00	0.00	1.00	1.00	0.00	0.00	---	0.00%	0.00%				
Construcción del Sistema de Agua Potable y Alcantarillado del Centro Poblado San Pedro de Paní del Distrito de Ondores	0.00	0.00	981,452.00	981,452.00	0.00	29,500.00	---	3.01%	3.01%	0.00	0.00	PAPT	
Nuevas conexiones domiciliarias de agua en áreas urbanas	0.00	0.00	98.00	98.00	0.00	0.00	---	0.00%	0.00%				
Nuevas conexiones domiciliarias de alcantarillado en áreas urbanas	0.00	0.00	98.00	98.00	0.00	0.00	---	0.00%	0.00%				
Transferencias Financieras Realizadas	0.00	0.00	1.00	1.00	0.00	1.00	---	100.00%	100.00%				

Objetivo Estratégico General / Objetivo Estratégico Específico / Líneas de acción / Proyectos / Indicadores de Producto	Línea Base 2007	2011 - I										Fuente de Información, Medios de Verificación	
		Programación			Ejecución			% de Avance			PIA		PIM o Meta Modificada al 30.06.2011
		Annual	Acumulada 2008-2011	Total PESEM 2008-2015	Del I Semestre	Al I Semestre 2008-2011	Semestral/ Anual	Acumulado 2008-2011	Total PESEM 2008-2015				
		(1)	(2)	(3)	(4)	(5)	(6)=(4) / (1)	(7)=(5) / (2)	(8)=(5) / (3)				
Transferencias Financieras para Mejoramiento y Ampliación de los Sistemas de Agua Potable y Alcantarillado de la localidad de San Martín de Pangoa	0.00	0.00	3,458,180.00	3,458,180.00	0.00	0.00	---	0.00%	0.00%	0.00	0.00	PAPT	
Nuevas conexiones domiciliarias de agua en áreas urbanas	0.00	0.00	347.00	347.00	0.00	0.00	---	0.00%	0.00%				
Nuevas conexiones domiciliarias de alcantarillado en áreas urbanas	0.00	0.00	347.00	347.00	0.00	0.00	---	0.00%	0.00%				
Transferencias Financieras Realizadas	0.00	0.00	1.00	1.00	0.00	0.00	---	0.00%	0.00%				
Mejoramiento y Ampliación Agua Potable e Instalación del Sistema de Alcantarillado del Cercado del Distrito de Paccha - Jauja	439,204.00	0.00	317,769.00	317,769.00	0.00	317,769.00	---	100.00%	100.00%	0.00	0.00	PAPT	
Nuevas conexiones domiciliarias de agua en áreas urbanas	44.00	0.00	32.00	32.00	0.00	0.00	---	0.00%	0.00%				
Nuevas conexiones domiciliarias de alcantarillado en áreas urbanas	44.00	0.00	32.00	32.00	0.00	0.00	---	0.00%	0.00%				
Transferencias Financieras Realizadas	0.00	0.00	1.00	1.00	0.00	1.00	---	100.00%	100.00%				
Mejoramiento y Ampliación de los Sistemas de Agua Potable y Alcant. de la localidad de Chongos Bajo	0.00	0.00	1,520,893.00	1,520,893.00	0.00	0.00	---	0.00%	0.00%	0.00	0.00	PAPT	
Nuevas conexiones domiciliarias de agua en áreas urbanas	0.00	0.00	153.00	153.00	0.00	0.00	---	0.00%	0.00%				
Nuevas conexiones domiciliarias de alcantarillado en áreas urbanas	0.00	0.00	153.00	153.00	0.00	0.00	---	0.00%	0.00%				
Transferencias Financieras Realizadas	0.00	0.00	1.00	1.00	0.00	0.00	---	0.00%	0.00%				
Mejoramiento y Ampliación del Sistema de Agua Potable y Alcantarillado del Centro Poblado Menor de Huayra	48,859.00	0.00	1,374,237.00	1,374,237.00	0.00	1,374,237.00	---	100.00%	100.00%	0.00	0.00	PAPT	
Nuevas conexiones domiciliarias de agua en áreas urbanas	5.00	0.00	138.00	138.00	0.00	0.00	---	0.00%	0.00%				
Nuevas conexiones domiciliarias de alcantarillado en áreas urbanas	5.00	0.00	138.00	138.00	0.00	0.00	---	0.00%	0.00%				
Transferencias Financieras Realizadas	0.00	0.00	1.00	1.00	0.00	1.00	---	100.00%	100.00%				
Instalación del Sistema de Alcantarillado de la localidad de Sutaucacha	408,769.00	0.00	371,622.00	371,622.00	0.00	272,513.00	---	73.33%	73.33%	0.00	0.00	PAPT	
Nuevas conexiones domiciliarias de agua en áreas urbanas	0.00	0.00	0.00	0.00	0.00	0.00	---	---	---				
Nuevas conexiones domiciliarias de alcantarillado en áreas urbanas	121.00	0.00	110.00	110.00	0.00	0.00	---	0.00%	0.00%				
Transferencias Financieras Realizadas	0.00	0.00	1.00	1.00	0.00	1.00	---	100.00%	100.00%				
Ampliación y Mejoramiento del Sistema de Agua Potable y Alcantarillado de la localidad de Sicaya-Huancayo-Junin	148,287.00	0.00	5,509,652.00	5,509,652.00	0.00	98,858.28	---	1.79%	1.79%	0.00	0.00	PAPT	
Nuevas conexiones domiciliarias de agua en áreas urbanas	15.00	0.00	553.00	553.00	0.00	0.00	---	0.00%	0.00%				
Nuevas conexiones domiciliarias de alcantarillado en áreas urbanas	15.00	0.00	553.00	553.00	0.00	0.00	---	0.00%	0.00%				
Transferencias Financieras Realizadas	0.00	0.00	1.00	1.00	0.00	1.00	---	100.00%	100.00%				
Mejoramiento y Ampliación de los Sistemas de Agua Potable y Alcantarillado de San Luis de Shuaro	0.00	0.00	1,053,261.00	1,053,261.00	0.00	0.00	---	0.00%	0.00%	0.00	0.00	PAPT	
Nuevas conexiones domiciliarias de agua en áreas urbanas	0.00	0.00	106.00	106.00	0.00	0.00	---	0.00%	0.00%				
Nuevas conexiones domiciliarias de alcantarillado en áreas urbanas	0.00	0.00	106.00	106.00	0.00	0.00	---	0.00%	0.00%				
Transferencias Financieras Realizadas	0.00	0.00	1.00	1.00	0.00	0.00	---	0.00%	0.00%				
Mejoramiento y Ampliación de los Sistemas de Agua Potable y Alcantarillado del Centro Poblado Menor Jorge Chávez Darinell	0.00	0.00	2,321,809.00	2,321,809.00	0.00	98,421.00	---	4.24%	4.24%	0.00	0.00	PAPT	
Nuevas conexiones domiciliarias de agua en áreas urbanas	0.00	0.00	233.00	233.00	0.00	0.00	---	0.00%	0.00%				
Nuevas conexiones domiciliarias de alcantarillado en áreas urbanas	0.00	0.00	233.00	233.00	0.00	0.00	---	0.00%	0.00%				
Transferencias Financieras Realizadas	0.00	0.00	1.00	1.00	0.00	1.00	---	100.00%	100.00%				
Mejoramiento y Ampliación del Sistema de Agua Potable y Alcantarillado de la localidad de Quichuay-Huancayo	45,573.00	0.00	1,096,509.00	1,096,509.00	0.00	956,209.00	---	87.20%	87.20%	0.00	0.00	PAPT	
Nuevas conexiones domiciliarias de agua en áreas urbanas	5.00	0.00	110.00	110.00	0.00	0.00	---	0.00%	0.00%				
Nuevas conexiones domiciliarias de alcantarillado en áreas urbanas	5.00	0.00	110.00	110.00	0.00	0.00	---	0.00%	0.00%				
Transferencias Financieras Realizadas	0.00	0.00	1.00	1.00	0.00	1.00	---	100.00%	100.00%				

Objetivo Estratégico General / Objetivo Estratégico Específico / Líneas de acción / Proyectos / Indicadores de Producto	Línea Base 2007	2011 - I										Fuente de Información, Medios de Verificación
		Programación			Ejecución			% de Avance		PIA	PIM o Meta Modificada al 30.06.2011	
		Anual	Acumulada 2008-2011	Total PESEM 2008-2015	Del I Semestre	Al I Semestre 2008-2011	Semestral/ Anual	Acumulado	Total PESEM 2008-2015			
		(1)	(2)	(3)	(4)	(5)	(6)=(4) / (1)	(7)=(5) / (2)	(8)=(5) / (3)			
Mejoramiento y Ampliación de los Sistemas de Agua Potable Alcantarillado de la localidad de Orcotuna	0.00	0.00	3,924,588.00	3,924,588.00	0.00	0.00	---	0.00%	0.00%	0.00	0.00	PAPT
Nuevas conexiones domiciliarias de agua en áreas urbanas	0.00	0.00	394.00	394.00	0.00	0.00	---	0.00%	0.00%			
Nuevas conexiones domiciliarias de alcantarillado en áreas urbanas	0.00	0.00	394.00	394.00	0.00	0.00	---	0.00%	0.00%			
Transferencias Financieras Realizadas	0.00	0.00	1.00	1.00	0.00	0.00	---	0.00%	0.00%			
Mejoramiento y Ampliación de los Sistemas de Agua Potable y Alcantarillado de la ciudad de Chupaca	0.00	0.00	14,057,172.00	14,057,172.00	0.00	0.00	---	0.00%	0.00%	0.00	0.00	PAPT
Nuevas conexiones domiciliarias de agua en áreas urbanas	0.00	0.00	1,410.00	1,410.00	0.00	0.00	---	0.00%	0.00%			
Nuevas conexiones domiciliarias de alcantarillado en áreas urbanas	0.00	0.00	1,410.00	1,410.00	0.00	0.00	---	0.00%	0.00%			
Transferencias Financieras Realizadas	0.00	0.00	1.00	1.00	0.00	0.00	---	0.00%	0.00%			
Mejoramiento y Ampliación de los Sistemas de Agua Potable y Alcantarillado de la localidad de Quilcas	0.00	0.00	3,945,241.00	3,945,241.00	0.00	0.00	---	0.00%	0.00%	0.00	0.00	PAPT
Nuevas conexiones domiciliarias de agua en áreas urbanas	0.00	0.00	396.00	396.00	0.00	0.00	---	0.00%	0.00%			
Nuevas conexiones domiciliarias de alcantarillado en áreas urbanas	0.00	0.00	396.00	396.00	0.00	0.00	---	0.00%	0.00%			
Transferencias Financieras Realizadas	0.00	0.00	1.00	1.00	0.00	0.00	---	0.00%	0.00%			
Mejoramiento y Ampliación de los Sistemas de Agua Potable y Alcantarillado de la ciudad de Jauja	0.00	0.00	34,269,659.00	34,269,659.00	0.00	500,000.00	---	1.46%	1.46%	0.00	0.00	PAPT
Nuevas conexiones domiciliarias de agua en áreas urbanas	0.00	0.00	3,438.00	3,438.00	0.00	0.00	---	0.00%	0.00%			
Nuevas conexiones domiciliarias de alcantarillado en áreas urbanas	0.00	0.00	3,438.00	3,438.00	0.00	0.00	---	0.00%	0.00%			
Transferencias Financieras Realizadas	0.00	0.00	1.00	1.00	0.00	1.00	---	100.00%	100.00%			
Mejoramiento y Ampliación de los Sistemas de Agua Potable y Alcantarillado en la localidad de Jucán	17,288.00	0.00	751,084.00	751,084.00	0.00	751,084.00	---	100.00%	100.00%	0.00	0.00	PAPT
Nuevas conexiones domiciliarias de agua en áreas urbanas	2.00	0.00	75.00	75.00	0.00	0.00	---	0.00%	0.00%			
Nuevas conexiones domiciliarias de alcantarillado en áreas urbanas	2.00	0.00	75.00	75.00	0.00	0.00	---	0.00%	0.00%			
Transferencias Financieras Realizadas	0.00	0.00	1.00	1.00	0.00	1.00	---	100.00%	100.00%			
Mejoramiento del Sistema de Agua Potable del Sector Agua de Las Virgenes - El Tambo - Huancayo	923,356.00	0.00	974,136.00	974,136.00	0.00	616,313.00	---	63.27%	63.27%	0.00	0.00	PAPT
Nuevas conexiones domiciliarias de agua en áreas urbanas	272.00	0.00	288.00	288.00	0.00	0.00	---	0.00%	0.00%			
Nuevas conexiones domiciliarias de alcantarillado en áreas urbanas	0.00	0.00	0.00	0.00	0.00	0.00	---	---	---			
Transferencias Financieras Realizadas	0.00	0.00	1.00	1.00	0.00	1.00	---	100.00%	100.00%			
Mejoramiento del Sistema de Agua Potable del Sector San Pedro - El Tambo	0.00	0.00	2,519,378.00	2,519,378.00	0.00	1,585,990.97	---	62.95%	62.95%	0.00	0.00	PAPT
Nuevas conexiones domiciliarias de agua en áreas urbanas	0.00	0.00	743.00	743.00	0.00	0.00	---	0.00%	0.00%			
Nuevas conexiones domiciliarias de alcantarillado en áreas urbanas	0.00	0.00	0.00	0.00	0.00	0.00	---	---	---			
Transferencias Financieras Realizadas	0.00	0.00	1.00	1.00	0.00	1.00	---	100.00%	100.00%			
Mejoramiento del Sistema de Abastecimiento de Agua Potable y Construcción de Letrinas en el Barrio La Libertad Sicaya-Huancayo-Junín	0.00	0.00	490,643.00	490,643.00	0.00	490,643.00	---	100.00%	100.00%	0.00	0.00	PAPT
Nuevas conexiones domiciliarias de agua en áreas urbanas	0.00	0.00	49.00	49.00	0.00	0.00	---	0.00%	0.00%			
Nuevas conexiones domiciliarias de alcantarillado en áreas urbanas	0.00	0.00	49.00	49.00	0.00	0.00	---	0.00%	0.00%			
Transferencias Financieras Realizadas	0.00	0.00	1.00	1.00	0.00	1.00	---	100.00%	100.00%			
Mejoramiento y Ampliación del Sistema de Agua Potable y Alcantarillado del Cercado del Distrito de La Unión Leticia, Provincia de Tarma, Región Junín	0.00	0.00	2,866,877.00	2,866,877.00	0.00	100,000.00	---	3.49%	3.49%	0.00	0.00	PAPT
Nuevas conexiones domiciliarias de agua en áreas urbanas	0.00	0.00	288.00	288.00	0.00	0.00	---	0.00%	0.00%			
Nuevas conexiones domiciliarias de alcantarillado en áreas urbanas	0.00	0.00	288.00	288.00	0.00	0.00	---	0.00%	0.00%			
Transferencias Financieras Realizadas	0.00	0.00	1.00	1.00	0.00	1.00	---	100.00%	100.00%			

Objetivo Estratégico General / Objetivo Estratégico Específico / Líneas de acción / Proyectos / Indicadores de Producto	Línea Base 2007	2011 - I										Fuente de Información, Medios de Verificación
		Programación			Ejecución			% de Avance		PIA	PIM o Meta Modificada al 30.06.2011	
		Anual	Acumulada 2008-2011	Total PESEM 2008-2015	Del I Semestre	Al I Semestre 2008-2011	Semestral/ Anual	Acumulado 2008-2011	Total PESEM 2008-2015			
		(1)	(2)	(3)	(4)	(5)	(6)=(4) / (1)	(7)=(5) / (2)	(8)=(5) / (3)			
Mejoramiento y Ampliación del Sistema de Agua Potable y Alcantarillado Sanitario en los Anexos de Santos Chico y La Esperanza, Distrito del Tambo - Huancayo - Junín	872,339.00	0.00	1,118,368.00	1,118,368.00	0.00	581,560.00	---	52.00%	52.00%	0.00	0.00	PAPT
Nuevas conexiones domiciliarias de agua en áreas urbanas	88.00	0.00	112.00	112.00	0.00	0.00	---	0.00%	0.00%			
Nuevas conexiones domiciliarias de alcantarillado en áreas urbanas	88.00	0.00	112.00	112.00	0.00	0.00	---	0.00%	0.00%			
Transferencias Financieras Realizadas	0.00	0.00	1.00	1.00	0.00	1.00	---	100.00%	100.00%			
Instalación del Sistema de Agua Potable y Letrinas - Pueblo Libre de Azope, provincia de Satipo - Junín	46,879.00	0.00	31,253.00	31,253.00	0.00	31,253.00	---	100.00%	100.00%	0.00	0.00	PAPT
Nuevas conexiones domiciliarias de agua en áreas urbanas	5.00	0.00	3.00	3.00	0.00	0.00	---	0.00%	0.00%			
Nuevas conexiones domiciliarias de alcantarillado en áreas urbanas	5.00	0.00	3.00	3.00	0.00	0.00	---	0.00%	0.00%			
Transferencias Financieras Realizadas	0.00	0.00	1.00	1.00	0.00	1.00	---	100.00%	100.00%			
Mejoramiento del Sistema de Agua Potable y Alcantarillado Sanitario de los Sectores Medio y Alto Chilca - Huancayo	764,511.00	0.00	783,860.00	783,860.00	0.00	706,247.00	---	90.10%	90.10%	0.00	0.00	PAPT
Nuevas conexiones domiciliarias de agua en áreas urbanas	77.00	0.00	79.00	79.00	0.00	0.00	---	0.00%	0.00%			
Nuevas conexiones domiciliarias de alcantarillado en áreas urbanas	77.00	0.00	79.00	79.00	0.00	0.00	---	0.00%	0.00%			
Transferencias Financieras Realizadas	0.00	0.00	1.00	1.00	0.00	1.00	---	100.00%	100.00%			
Construcción del Sistema de Alcantarillado Pluvial Av. Simón Bolívar Tramo. Av. Mariscal Castilla - Río Mantaro, Distrito del Tambo - Huancayo - Junín	674,518.00	0.00	350,901.00	350,901.00	0.00	350,901.00	---	100.00%	100.00%	0.00	0.00	PAPT
Nuevas conexiones domiciliarias de agua en áreas urbanas	0.00	0.00	0.00	0.00	0.00	0.00	---	---	---			
Nuevas conexiones domiciliarias de alcantarillado en áreas urbanas	199.00	0.00	104.00	104.00	0.00	0.00	---	0.00%	0.00%			
Transferencias Financieras Realizadas	0.00	0.00	1.00	1.00	0.00	1.00	---	100.00%	100.00%			
Mejoramiento, Ampliación del Sistema de Agua Potable y Alcantarillado Sanitario en los Centros Poblados de San Pedro - San Martín y Anexos de Santos Grande, Aza y Santos Chaupi, Distrito del Tambo - Huancayo Junín	2,731,306.00	0.00	3,134,219.00	3,134,219.00	0.00	2,711,869.00	---	86.52%	86.52%	0.00	0.00	PAPT
Nuevas conexiones domiciliarias de agua en áreas urbanas	274.00	0.00	314.00	314.00	0.00	0.00	---	0.00%	0.00%			
Nuevas conexiones domiciliarias de alcantarillado en áreas urbanas	274.00	0.00	314.00	314.00	0.00	0.00	---	0.00%	0.00%			
Transferencias Financieras Realizadas	0.00	0.00	1.00	1.00	0.00	1.00	---	100.00%	100.00%			
Instalación del Sistema de Alcantarillado del Barrio de Sacamarca, Provincia de Tarma - Junín	32,000.00	0.00	1,067,546.00	1,067,546.00	0.00	906,100.00	---	84.88%	84.88%	0.00	0.00	PAPT
Nuevas conexiones domiciliarias de agua en áreas urbanas	0.00	0.00	0.00	0.00	0.00	0.00	---	---	---			
Nuevas conexiones domiciliarias de alcantarillado en áreas urbanas	9.00	0.00	315.00	315.00	0.00	0.00	---	0.00%	0.00%			
Transferencias Financieras Realizadas	0.00	0.00	1.00	1.00	0.00	1.00	---	100.00%	100.00%			
Ampliación del Sistema de Desague del Barrio Romancoto II Barrio Los Angeles y Barrio Independencia en el Distrito de Chilca, Provincia Huancayo, Departamento de Junín.	825,410.00	0.00	973,194.00	973,194.00	0.00	555,658.00	---	57.10%	57.10%	0.00	0.00	PAPT
Nuevas conexiones domiciliarias de agua en áreas urbanas	0.00	0.00	0.00	0.00	0.00	0.00	---	---	---			
Nuevas conexiones domiciliarias de alcantarillado en áreas urbanas	244.00	0.00	287.00	287.00	0.00	164.00	---	57.14%	57.14%			
Transferencias Financieras Realizadas	0.00	0.00	1.00	1.00	0.00	1.00	---	100.00%	100.00%			
Mejoramiento y Ampliación de los Sistemas de Alcantarillado Sanitario de las localidades de Molinos Queño, Pincan Chucú, Huesquicha, San Pedro de Chunan, Pichus Sacsa, Yauli, Huala y Huertas Provincia de Jaén - Dpto. de Junín	0.00	0.00	9,962,988.00	9,962,988.00	0.00	107,000.00	---	1.07%	1.07%	0.00	0.00	PAPT
Nuevas conexiones domiciliarias de agua en áreas urbanas	0.00	0.00	0.00	0.00	0.00	0.00	---	---	---			
Nuevas conexiones domiciliarias de alcantarillado en áreas urbanas	0.00	0.00	2,940.00	2,940.00	0.00	0.00	---	0.00%	0.00%			
Transferencias Financieras Realizadas	0.00	0.00	1.00	1.00	0.00	1.00	---	100.00%	100.00%			
Mejoramiento y Ampliación de los Sistemas de Agua Potable y Alcantarillado de la localidad de Chupuro - Huancayo - Junín.	0.00	0.00	2,570,003.00	2,570,003.00	0.00	190,000.00	---	7.39%	7.39%	0.00	0.00	PAPT
Nuevas conexiones domiciliarias de agua en áreas urbanas	0.00	0.00	258.00	258.00	0.00	0.00	---	0.00%	0.00%			
Nuevas conexiones domiciliarias de alcantarillado en áreas urbanas	0.00	0.00	258.00	258.00	0.00	0.00	---	0.00%	0.00%			
Transferencias Financieras Realizadas	0.00	0.00	1.00	1.00	0.00	1.00	---	100.00%	100.00%			

Objetivo Estratégico General / Objetivo Estratégico Específico / Líneas de acción / Proyectos / Indicadores de Producto	Línea Base 2007	2011 - I										Fuente de Información, Medios de Verificación
		Programación			Ejecución			% de Avance		PIA	PIM o Meta Modificada al 30.06.2011	
		Anual	Acumulada 2008-2011	Total PESEM 2008-2015	Del I Semestre	Al I Semestre 2008-2011	Semestral/ Anual	Acumulado 2008-2011	Total PESEM 2008-2015			
		(1)	(2)	(3)	(4)	(5)	(6)=(4) / (1)	(7)=(5) / (2)	(8)=(5) / (3)			
Mejoramiento, Ampliación del Sistema de Agua Potable del Cercado del Distrito de Pilcomayo, Distrito de Pilcomayo - Huancayo - Junín	33,000.00	0.00	3,340,074.00	3,340,074.00	0.00	0.00	---	0.00%	0.00%	0.00	0.00	PAPT
Nuevas conexiones domiciliarias de agua en áreas urbanas	10.00	0.00	986.00	986.00	0.00	0.00	---	0.00%	0.00%			
Nuevas conexiones domiciliarias de alcantarillado en áreas urbanas	0.00	0.00	0.00	0.00	0.00	0.00	---	---	---			
Transferencias Financieras Realizadas	0.00	0.00	1.00	1.00	0.00	0.00	---	0.00%	0.00%			
Mejoramiento, Ampliación del Sistema de Agua Potable y Alcantarillado y Construcción del Sistema de Tratamiento de Aguas Residuales en la localidad, Distrito de Chongos Bajo - Chupaca - Junín	76,000.00	0.00	2,896,364.00	2,896,364.00	0.00	0.00	---	0.00%	0.00%	0.00	0.00	PAPT
Nuevas conexiones domiciliarias de agua en áreas urbanas	8.00	0.00	291.00	291.00	0.00	0.00	---	0.00%	0.00%			
Nuevas conexiones domiciliarias de alcantarillado en áreas urbanas	8.00	0.00	291.00	291.00	0.00	0.00	---	0.00%	0.00%			
Transferencias Financieras Realizadas	0.00	0.00	1.00	1.00	0.00	0.00	---	0.00%	0.00%			
Ampliación del Sistema de Desague del Centro Poblado de la Comunidad Campesina de Uñas en el Distrito de Huancayo - Provincia Huancayo - Departamento Junín	1,554,642.00	0.00	388,660.00	388,660.00	0.00	0.00	---	0.00%	0.00%	0.00	0.00	PAPT
Nuevas conexiones domiciliarias de agua en áreas urbanas	0.00	0.00	0.00	0.00	0.00	0.00	---	---	---			
Nuevas conexiones domiciliarias de alcantarillado en áreas urbanas	450.00	0.00	115.00	115.00	0.00	0.00	---	0.00%	0.00%			
Transferencias Financieras Realizadas	0.00	0.00	1.00	1.00	0.00	0.00	---	0.00%	0.00%			
Mejoramiento, Ampliación del Sistema de Alcantarillado y Construcción del Sistema de Tratamiento de Aguas Residuales de la localidad de Tres de Diciembre, Distrito de Tres de Diciembre - Chupaca - Junín	0.00	0.00	1,550,166.00	1,550,166.00	0.00	0.00	---	0.00%	0.00%	0.00	0.00	PAPT
Nuevas conexiones domiciliarias de agua en áreas urbanas	0.00	0.00	0.00	0.00	0.00	0.00	---	---	---			
Nuevas conexiones domiciliarias de alcantarillado en áreas urbanas	0.00	0.00	457.00	457.00	0.00	0.00	---	0.00%	0.00%			
Transferencias Financieras Realizadas	0.00	0.00	1.00	1.00	0.00	0.00	---	0.00%	0.00%			
Mejoramiento, Ampliación de los Sistemas de Agua Potable y Alcantarillado de las localidades de Huachac, Manzanares, Quishuar, Marcotuna y Huayo, Distrito de Manzanares, Distrito de Huachac - Chupaca - Junín	0.00	0.00	3,338,203.00	3,338,203.00	0.00	0.00	---	0.00%	0.00%	0.00	0.00	PAPT
Nuevas conexiones domiciliarias de agua en áreas urbanas	0.00	0.00	335.00	335.00	0.00	0.00	---	0.00%	0.00%			
Nuevas conexiones domiciliarias de alcantarillado en áreas urbanas	0.00	0.00	335.00	335.00	0.00	0.00	---	0.00%	0.00%			
Transferencias Financieras Realizadas	0.00	0.00	1.00	1.00	0.00	0.00	---	0.00%	0.00%			
Ampliación, Mejoramiento de los Sistemas de Agua Potable y Alcantarillado de la localidad de Mazamari, Distrito de Mazamari - Satipo - Junín	0.00	0.00	7,644,114.00	7,644,114.00	0.00	150,000.00	---	1.96%	1.96%	0.00	0.00	PAPT
Nuevas conexiones domiciliarias de agua en áreas urbanas	0.00	0.00	767.00	767.00	0.00	0.00	---	0.00%	0.00%			
Nuevas conexiones domiciliarias de alcantarillado en áreas urbanas	0.00	0.00	767.00	767.00	0.00	0.00	---	0.00%	0.00%			
Transferencias Financieras Realizadas	0.00	0.00	1.00	1.00	0.00	1.00	---	100.00%	100.00%			
Ampliación y Construcción del Sistema de Agua Potable con Captación Vertical Subterránea y Sistema de Alcantarillado con Planta de Tratamiento de las Aguas Residuales Localidad de Huacrapuquio, Distrito de Huacrapuquio - Huancayo - Junín	0.00	0.00	5,269,228.00	5,269,228.00	0.00	158,077.00	---	3.00%	3.00%	0.00	0.00	PAPT
Nuevas conexiones domiciliarias de agua en áreas urbanas	0.00	0.00	529.00	529.00	0.00	0.00	---	0.00%	0.00%			
Nuevas conexiones domiciliarias de alcantarillado en áreas urbanas	0.00	0.00	529.00	529.00	0.00	0.00	---	0.00%	0.00%			
Transferencias Financieras Realizadas	0.00	0.00	1.00	1.00	0.00	1.00	---	100.00%	100.00%			
Ampliación del Sistema de Alcantarillado, con Planta de Tratamiento de las Aguas Residuales de la localidad de Huascancha, Distrito de Huascancha - Huancayo - Junín	0.00	0.00	3,105,211.00	3,105,211.00	0.00	93,156.00	---	3.00%	3.00%	0.00	0.00	PAPT
Nuevas conexiones domiciliarias de agua en áreas urbanas	0.00	0.00	0.00	0.00	0.00	0.00	---	---	---			
Nuevas conexiones domiciliarias de alcantarillado en áreas urbanas	0.00	0.00	916.00	916.00	0.00	0.00	---	0.00%	0.00%			
Transferencias Financieras Realizadas	0.00	0.00	1.00	1.00	0.00	1.00	---	100.00%	100.00%			

Objetivo Estratégico General / Objetivo Estratégico Específico / Líneas de acción / Proyectos / Indicadores de Producto	Línea Base 2007	2011 - I										Fuente de Información, Medios de Verificación
		Programación			Ejecución			% de Avance		PIA	PIM o Meta Modificada al 30.06.2011	
		Annual	Acumulada 2008-2011	Total PESEM 2008-2015	Del I Semestre	Al I Semestre 2008-2011	Semestral/ Anual	Acumulado 2008-2011	Total PESEM 2008-2015			
		(1)	(2)	(3)	(4)	(5)	(6)=(4)/(1)	(7)=(5)/(2)	(8)=(5)/(3)			
Construcción del Sistema de Agua Potable con Captación Vertical Subterránea de la localidad de Hualhuas, Distrito de Huacrapuquio - Huancayo - Junín	0.00	0.00	4,113,221.00	4,113,221.00	0.00	123,397.00	---	3.00%	3.00%	0.00	0.00	PAPT
Nuevas conexiones domiciliarias de agua en áreas urbanas	0.00	0.00	1,213.00	1,213.00	0.00	0.00	---	0.00%	0.00%			
Nuevas conexiones domiciliarias de alcantarillado en áreas urbanas	0.00	0.00	0.00	0.00	0.00	0.00	---	---	---			
Transferencias Financieras Realizadas	0.00	0.00	1.00	1.00	0.00	1.00	---	100.00%	100.00%			
Transferencias Financieras para Construcción del Sistema de Alcantarillado, con Planta de Tratamiento de las Aguas Residuales de la localidad de Hualhu	0.00	0.00	5,975,679.00	5,975,679.00	0.00	0.00	---	0.00%	0.00%	0.00	0.00	PAPT
Nuevas conexiones domiciliarias de agua en áreas urbanas	0.00	0.00	0.00	0.00	0.00	0.00	---	---	---			
Nuevas conexiones domiciliarias de alcantarillado en áreas urbanas	0.00	0.00	1,763.00	1,763.00	0.00	0.00	---	0.00%	0.00%			
Transferencias Financieras Realizadas	0.00	0.00	1.00	1.00	0.00	0.00	---	0.00%	0.00%			
Mejoramiento y Ampliación de los sistemas de agua potable y alcantarillado en la localidad de Colca	0.00	0.00	0.00	0.00	0.00	0.00	---	---	---	0.00	0.00	PAPT
Nuevas conexiones domiciliarias de agua en áreas urbanas	0.00	0.00	0.00	0.00	0.00	0.00	---	---	---			
Nuevas conexiones domiciliarias de alcantarillado en áreas urbanas	0.00	0.00	0.00	0.00	0.00	0.00	---	---	---			
Transferencias Financieras Realizadas	0.00	0.00	0.00	0.00	0.00	0.00	---	---	---			
Instalación del Sistema de Agua Potable, Alcantarillado sanitario y letrinas sanitarias en sector San Bernardo-Pampa del Carmen-La Merced	0.00	0.00	0.00	0.00	0.00	0.00	---	---	---	0.00	0.00	PAPT
Nuevas conexiones domiciliarias de agua en áreas urbanas	0.00	0.00	0.00	0.00	0.00	0.00	---	---	---			
Nuevas conexiones domiciliarias de alcantarillado en áreas urbanas	0.00	0.00	0.00	0.00	0.00	0.00	---	---	---			
Transferencias Financieras Realizadas	0.00	0.00	0.00	0.00	0.00	0.00	---	---	---			
Instalación del Sistema de Agua Potable y letrinas, Anexo Alto Urini, distrito de Río Tambo	0.00	0.00	0.00	0.00	0.00	0.00	---	---	---	0.00	0.00	PAPT
Nuevas conexiones domiciliarias de agua en áreas urbanas	0.00	0.00	0.00	0.00	0.00	0.00	---	---	---			
Nuevas conexiones domiciliarias de alcantarillado en áreas urbanas	0.00	0.00	0.00	0.00	0.00	0.00	---	---	---			
Transferencias Financieras Realizadas	0.00	0.00	0.00	0.00	0.00	0.00	---	---	---			
Instalación del Sistema de Agua Potable y letrinas, Anexo Piñari, distrito Río Tambo	0.00	0.00	0.00	0.00	0.00	0.00	---	---	---	0.00	0.00	PAPT
Nuevas conexiones domiciliarias de agua en áreas urbanas	0.00	0.00	0.00	0.00	0.00	0.00	---	---	---			
Nuevas conexiones domiciliarias de alcantarillado en áreas urbanas	0.00	0.00	0.00	0.00	0.00	0.00	---	---	---			
Transferencias Financieras Realizadas	0.00	0.00	0.00	0.00	0.00	0.00	---	---	---			
Mejoramiento del Sistema de Agua Potable y letrinas, centro poblado Puntillo Alto-distrito de Río Negro	0.00	0.00	0.00	0.00	0.00	0.00	---	---	---	0.00	0.00	PAPT
Nuevas conexiones domiciliarias de agua en áreas urbanas	0.00	0.00	0.00	0.00	0.00	0.00	---	---	---			
Nuevas conexiones domiciliarias de alcantarillado en áreas urbanas	0.00	0.00	0.00	0.00	0.00	0.00	---	---	---			
Transferencias Financieras Realizadas	0.00	0.00	0.00	0.00	0.00	0.00	---	---	---			
Instalación del Sistema de Agua Potable y letrinas, Anexo Los Olivos, distrito de Río Tambo	0.00	0.00	0.00	0.00	0.00	0.00	---	---	---	0.00	0.00	PAPT
Nuevas conexiones domiciliarias de agua en áreas urbanas	0.00	0.00	0.00	0.00	0.00	0.00	---	---	---			
Nuevas conexiones domiciliarias de alcantarillado en áreas urbanas	0.00	0.00	0.00	0.00	0.00	0.00	---	---	---			
Transferencias Financieras Realizadas	0.00	0.00	0.00	0.00	0.00	0.00	---	---	---			
Instalación del Sistema de Agua Potable y letrinas - Comunidades Nativas San Pascual-Satipo, provincia de Satipo	0.00	0.00	0.00	0.00	0.00	0.00	---	---	---	0.00	0.00	PAPT
Nuevas conexiones domiciliarias de agua en áreas urbanas	0.00	0.00	0.00	0.00	0.00	0.00	---	---	---			
Nuevas conexiones domiciliarias de alcantarillado en áreas urbanas	0.00	0.00	0.00	0.00	0.00	0.00	---	---	---			
Transferencias Financieras Realizadas	0.00	0.00	0.00	0.00	0.00	0.00	---	---	---			

Objetivo Estratégico General / Objetivo Estratégico Específico / Líneas de acción / Proyectos / Indicadores de Producto	Línea Base 2007	2011 - I											Fuente de Información, Medios de Verificación
		Programación			Ejecución		% de Avance			PIA	PIM o Meta Modificada al 30.06.2011		
		Anual	Acumulada 2008-2011	Total PESEM 2008-2015	Del I Semestre	Al I Semestre 2008-2011	Semestral/ Anual	Acumulado 2008-2011	Total PESEM 2008-2015				
		(1)	(2)	(3)	(4)	(5)	(6)=(4) / (1)	(7)=(5) / (2)	(8)=(5) / (3)				
Instalación del Sistema de Agua Potable y Letrinas, anexo Unión Cubaro-distrito de Mazaman	0.00	0.00	0.00	0.00	0.00	0.00	---	---	---	0.00	0.00	PAPT	
Nuevas conexiones domiciliarias de agua en áreas urbanas	0.00	0.00	0.00	0.00	0.00	0.00	---	---	---				
Nuevas conexiones domiciliarias de alcantarillado en áreas urbanas	0.00	0.00	0.00	0.00	0.00	0.00	---	---	---				
Transferencias Financieras Realizadas	0.00	0.00	0.00	0.00	0.00	0.00	---	---	---				
Instalación del Sistema de Agua Potable y letrinas, de la localidad de Timofañi, Marankian-distrito de Satipo	0.00	0.00	0.00	0.00	0.00	0.00	---	---	---	0.00	0.00	PAPT	
Nuevas conexiones domiciliarias de agua en áreas urbanas	0.00	0.00	0.00	0.00	0.00	0.00	---	---	---				
Nuevas conexiones domiciliarias de alcantarillado en áreas urbanas	0.00	0.00	0.00	0.00	0.00	0.00	---	---	---				
Transferencias Financieras Realizadas	0.00	0.00	0.00	0.00	0.00	0.00	---	---	---				
Mejoramiento del Sistema de Agua Potable - centro poblado Bamos Altos, distrito de Satipo	0.00	0.00	0.00	0.00	0.00	0.00	---	---	---	0.00	0.00	PAPT	
Nuevas conexiones domiciliarias de agua en áreas urbanas	0.00	0.00	0.00	0.00	0.00	0.00	---	---	---				
Nuevas conexiones domiciliarias de alcantarillado en áreas urbanas	0.00	0.00	0.00	0.00	0.00	0.00	---	---	---				
Transferencias Financieras Realizadas	0.00	0.00	0.00	0.00	0.00	0.00	---	---	---				
Mejoramiento, Ampliación del Sistema de Agua Potable e Instalación de letrinas en el centro poblado San José La Florida, distrito de Satipo	0.00	0.00	0.00	0.00	0.00	0.00	---	---	---	0.00	0.00	PAPT	
Nuevas conexiones domiciliarias de agua en áreas urbanas	0.00	0.00	0.00	0.00	0.00	0.00	---	---	---				
Nuevas conexiones domiciliarias de alcantarillado en áreas urbanas	0.00	0.00	0.00	0.00	0.00	0.00	---	---	---				
Transferencias Financieras Realizadas	0.00	0.00	0.00	0.00	0.00	0.00	---	---	---				
Mejoramiento y Ampliación de los Servicios de Agua Potable y Alcantarillado Distrito de Junín	0.00	0.00	0.00	0.00	0.00	0.00	---	---	---	0.00	0.00	PAPT	
Nuevas conexiones domiciliarias de agua en áreas urbanas	0.00	0.00	0.00	0.00	0.00	0.00	---	---	---				
Nuevas conexiones domiciliarias de alcantarillado en áreas urbanas	0.00	0.00	0.00	0.00	0.00	0.00	---	---	---				
Transferencias Financieras Realizadas	0.00	0.00	0.00	0.00	0.00	0.00	---	---	---				
Transf. Financ. Para El Mejoramiento Y Ampliación De Los Sistemas De Agua Potable Y Alcantarillado En La Localidad De Villa Perene, Distrito De Perene	0.00	0.00	0.00	0.00	0.00	0.00	---	---	---	0.00	0.00	PAPT	
Nuevas conexiones domiciliarias de agua en áreas urbanas	0.00	0.00	0.00	0.00	0.00	0.00	---	---	---				
Nuevas conexiones domiciliarias de alcantarillado en áreas urbanas	0.00	0.00	0.00	0.00	0.00	0.00	---	---	---				
Transferencias Financieras Realizadas	0.00	0.00	0.00	0.00	0.00	0.00	---	---	---				
Transf. Financ. Para El Mejoramiento Y Ampl. Del Sist. De Agua Potable Y Alcant. Del Los C.P. De Chambara, Acoquico, Quillayo Y San Pedro De Chilas	0.00	0.00	0.00	0.00	0.00	0.00	---	---	---	0.00	0.00	PAPT	
Nuevas conexiones domiciliarias de agua en áreas urbanas	0.00	0.00	0.00	0.00	0.00	0.00	---	---	---				
Nuevas conexiones domiciliarias de alcantarillado en áreas urbanas	0.00	0.00	0.00	0.00	0.00	0.00	---	---	---				
Transferencias Financieras Realizadas	0.00	0.00	0.00	0.00	0.00	0.00	---	---	---				
Transf. Financ. Para La Ampliación De La Red De Alcantarillado Del Barrio De San Bartolome, Parte Alta De La Localidad De Tarma, Distrito De Tarma	0.00	0.00	0.00	0.00	0.00	0.00	---	---	---	0.00	0.00	PAPT	
Nuevas conexiones domiciliarias de agua en áreas urbanas	0.00	0.00	0.00	0.00	0.00	0.00	---	---	---				
Nuevas conexiones domiciliarias de alcantarillado en áreas urbanas	0.00	0.00	0.00	0.00	0.00	0.00	---	---	---				
Transferencias Financieras Realizadas	0.00	0.00	0.00	0.00	0.00	0.00	---	---	---				
Transf. Financ. Para La Construcción Y Mejoramiento De Agua Potable Y Alcantarillado Del Centro Poblado De Mamac, Distrito De Mariscal Castilla	0.00	0.00	0.00	0.00	0.00	0.00	---	---	---	0.00	0.00	PAPT	
Nuevas conexiones domiciliarias de agua en áreas urbanas	0.00	0.00	0.00	0.00	0.00	0.00	---	---	---				
Nuevas conexiones domiciliarias de alcantarillado en áreas urbanas	0.00	0.00	0.00	0.00	0.00	0.00	---	---	---				
Transferencias Financieras Realizadas	0.00	0.00	0.00	0.00	0.00	0.00	---	---	---				

Objetivo Estratégico General / Objetivo Estratégico Específico / Líneas de acción / Proyectos / Indicadores de Producto	Línea Base 2007	2011 - I										Fuente de Información, Medios de Verificación	
		Programación			Ejecución			% de Avance			PIA		PIM o Meta Modificada al 30.06.2011
		Anual	Acumulada 2008-2011	Total PESEM 2008-2015	Del I Semestre	Al I Semestre 2008-2011	Semestral/ Anual	Acumulada 2008-2011	Total PESEM 2008-2015				
		(1)	(2)	(3)	(4)	(5)	(6)=(4) / (1)	(7)=(5) / (2)	(8)=(5) / (3)				
Transf. Financ. Para Ampliación y Mejoramiento Del Sist. De Agua Potable Y Alcantarillado En La Ciudad De Concepción Y 9 De Julio	0.00	0.00	0.00	0.00	0.00	0.00	0.00	---	---	---	0.00	0.00	PAPT
Nuevas conexiones domiciliarias de agua en áreas urbanas	0.00	0.00	0.00	0.00	0.00	0.00	0.00	---	---	---			
Nuevas conexiones domiciliarias de alcantarillado en áreas urbanas	0.00	0.00	0.00	0.00	0.00	0.00	0.00	---	---	---			
Transferencias Financieras Realizadas	0.00	0.00	0.00	0.00	0.00	0.00	0.00	---	---	---			
Subtotal - Junín	12,959,728.00	0.00	341,433,278.00	341,433,278.00	0.00	37,119,794.25	---	10.87%	10.87%	0.00	0.00	0.00	PAPT
Nuevas conexiones domiciliarias de agua en áreas urbanas	1,200.00	0.00	43,406.00	43,406.00	0.00	0.00	---	0.00%	0.00%				
Nuevas conexiones domiciliarias de alcantarillado en áreas urbanas	1,857.00	0.00	32,938.00	32,938.00	0.00	164.00	---	0.50%	0.50%				
Transferencias Financieras Realizadas	0.00	0.00	53.00	53.00	0.00	36.00	---	67.92%	67.92%				
Instalación de los Sistemas de Agua Potable y Alcantarillado Sector El Porvenir-Pacasmayo	500,000.00	0.00	1,499,475.00	1,499,475.00	0.00	0.00	---	0.00%	0.00%	0.00	0.00	0.00	PAPT
Nuevas conexiones domiciliarias de agua en áreas urbanas	50.00	0.00	150.00	150.00	0.00	0.00	---	0.00%	0.00%				
Nuevas conexiones domiciliarias de alcantarillado en áreas urbanas	50.00	0.00	150.00	150.00	0.00	0.00	---	0.00%	0.00%				
Transferencias Financieras Realizadas	0.00	0.00	1.00	1.00	0.00	0.00	---	0.00%	0.00%				
Instalación del Sistema de Agua Potable y Alcantarillado del Centro Poblado Buena Vista	1,367,812.00	0.00	4,676,807.00	4,676,807.00	0.00	692,394.00	---	14.80%	14.80%	0.00	0.00	0.00	PAPT
Nuevas conexiones domiciliarias de agua en áreas urbanas	137.00	0.00	469.00	469.00	0.00	0.00	---	0.00%	0.00%				
Nuevas conexiones domiciliarias de alcantarillado en áreas urbanas	137.00	0.00	469.00	469.00	0.00	0.00	---	0.00%	0.00%				
Transferencias Financieras Realizadas	0.00	0.00	1.00	1.00	0.00	1.00	---	100.00%	100.00%				
Instalación de Sistema de Agua Potable y Alcantarillado El Carmelo	1,366,061.00	0.00	8,390,236.00	8,390,236.00	0.00	547,908.00	---	6.53%	6.53%	0.00	0.00	0.00	PAPT
Nuevas conexiones domiciliarias de agua en áreas urbanas	137.00	0.00	841.00	841.00	0.00	0.00	---	0.00%	0.00%				
Nuevas conexiones domiciliarias de alcantarillado en áreas urbanas	137.00	0.00	841.00	841.00	0.00	0.00	---	0.00%	0.00%				
Transferencias Financieras Realizadas	0.00	0.00	1.00	1.00	0.00	1.00	---	100.00%	100.00%				
Abastecimiento de Agua Potable y Alcantarillado Sanitario A.H. Villa Hermosa-Villa Huanchaco	0.00	0.00	3,984,412.00	3,984,412.00	0.00	3,984,412.00	---	100.00%	100.00%	0.00	0.00	0.00	PAPT
Nuevas conexiones domiciliarias de agua en áreas urbanas	0.00	0.00	400.00	400.00	0.00	0.00	---	0.00%	0.00%				
Nuevas conexiones domiciliarias de alcantarillado en áreas urbanas	0.00	0.00	400.00	400.00	0.00	0.00	---	0.00%	0.00%				
Transferencias Financieras Realizadas	0.00	0.00	1.00	1.00	0.00	1.00	---	100.00%	100.00%				
Mejoramiento del Sistema de Agua Potable e Instalación del Alcantarillado de la Localidad de Jucán	0.00	0.00	1,490,982.00	1,490,982.00	0.00	0.00	---	0.00%	0.00%	0.00	0.00	0.00	PAPT
Nuevas conexiones domiciliarias de agua en áreas urbanas	0.00	0.00	150.00	150.00	0.00	0.00	---	0.00%	0.00%				
Nuevas conexiones domiciliarias de alcantarillado en áreas urbanas	0.00	0.00	150.00	150.00	0.00	0.00	---	0.00%	0.00%				
Transferencias Financieras Realizadas	0.00	0.00	1.00	1.00	0.00	0.00	---	0.00%	0.00%				
Mejoramiento del Sistema de Alcantarillado Virú	750,000.00	0.00	614,783.00	614,783.00	0.00	140,034.00	---	22.78%	22.78%	0.00	0.00	0.00	PAPT
Nuevas conexiones domiciliarias de agua en áreas urbanas	0.00	0.00	0.00	0.00	0.00	0.00	---	---	---				
Nuevas conexiones domiciliarias de alcantarillado en áreas urbanas	221.00	0.00	181.00	181.00	0.00	56.00	---	30.94%	30.94%				
Transferencias Financieras Realizadas	0.00	0.00	1.00	1.00	0.00	1.00	---	100.00%	100.00%				
Mejoramiento y Ampliación de los Sistemas de Agua Potable e Instalación del Sistema de Alcantarillado Sanitario para los Centros Poblados de Huanchaquito y El Trópico	0.00	0.00	13,284,799.00	13,284,799.00	0.00	400,000.00	---	3.01%	3.01%	0.00	0.00	0.00	PAPT
Nuevas conexiones domiciliarias de agua en áreas urbanas	0.00	0.00	1,960.00	1,960.00	0.00	0.00	---	0.00%	0.00%				
Nuevas conexiones domiciliarias de alcantarillado en áreas urbanas	0.00	0.00	1,960.00	1,960.00	0.00	0.00	---	0.00%	0.00%				
Transferencias Financieras Realizadas	0.00	0.00	1.00	1.00	0.00	1.00	---	100.00%	100.00%				

Objetivo Estratégico General / Objetivo Estratégico Específico / Líneas de acción / Proyectos / Indicadores de Producto	Línea Base 2007	2011 - I									Fuente de Información, Medios de Verificación	
		Programación			Ejecución		% de Avance			PIA		PIM o Meta Modificada al 30.06.2011
		Anual	Acumulada 2008-2011	Total PESEM 2008-2015	Del I Semestre	Al I Semestre 2008-2011	Semestral/ Anual	Acumulado 2008-2011	Total PESEM 2008-2015			
		(1)	(2)	(3)	(4)	(5)	(6)=(4) / (1)	(7)=(5) / (2)	(8)=(5) / (3)			
Mejoramiento del Sistema de Agua Potable de la ciudad de Otuzco	0.00	0.00	1,211,183.00	1,211,183.00	0.00	0.00	---	0.00%	0.00%	0.00	0.00	PAPT
Nuevas conexiones domiciliarias de agua en áreas urbanas	0.00	0.00	357.00	357.00	0.00	0.00	---	0.00%	0.00%			
Nuevas conexiones domiciliarias de alcantarillado en áreas urbanas	0.00	0.00	0.00	0.00	0.00	0.00	---	---	---			
Transferencias Financieras Realizadas	0.00	0.00	1.00	1.00	0.00	0.00	---	0.00%	0.00%			
Ampliación del Sistema de Agua Potable e Instalación del Sistema de Alcantarillado del Centro Poblado Alto Trujillo	9,272,531.00	0.00	59,510,752.00	59,510,752.00	0.00	9,957,351.00	---	16.73%	16.73%	0.00	0.00	PAPT
Nuevas conexiones domiciliarias de agua en áreas urbanas	930.00	0.00	5,970.00	5,970.00	0.00	0.00	---	0.00%	0.00%			
Nuevas conexiones domiciliarias de alcantarillado en áreas urbanas	930.00	0.00	5,970.00	5,970.00	0.00	0.00	---	0.00%	0.00%			
Transferencias Financieras Realizadas	0.00	0.00	1.00	1.00	0.00	1.00	---	100.00%	100.00%			
Ampliación del Sistema de Agua Potable e Instalación del Alcantarillado Sanitario para el A.H. Las Palmeras	1,350,000.00	0.00	1,115,807.00	1,115,807.00	0.00	1,115,807.00	---	100.00%	100.00%	0.00	0.00	PAPT
Nuevas conexiones domiciliarias de agua en áreas urbanas	135.00	0.00	112.00	112.00	0.00	112.00	---	100.00%	100.00%			
Nuevas conexiones domiciliarias de alcantarillado en áreas urbanas	135.00	0.00	112.00	112.00	0.00	112.00	---	100.00%	100.00%			
Transferencias Financieras Realizadas	0.00	0.00	1.00	1.00	0.00	1.00	---	100.00%	100.00%			
Mejoramiento y Ampliación del Sistema de Agua Potable y Alcantarillado de la ciudad de Santiago de Chuco	1,990,000.00	0.00	4,366,790.00	4,366,790.00	0.00	4,366,790.00	---	100.00%	100.00%	0.00	0.00	PAPT
Nuevas conexiones domiciliarias de agua en áreas urbanas	200.00	0.00	438.00	438.00	0.00	0.00	---	0.00%	0.00%			
Nuevas conexiones domiciliarias de alcantarillado en áreas urbanas	200.00	0.00	438.00	438.00	0.00	0.00	---	0.00%	0.00%			
Transferencias Financieras Realizadas	0.00	0.00	1.00	1.00	0.00	1.00	---	100.00%	100.00%			
Reemplazo de Fuente y Mejoramiento del Sistema de Abastecimiento de Agua Potable de los Reservorios Los Cedros y San Isidro	0.00	0.00	513,966.00	513,966.00	0.00	0.00	---	0.00%	0.00%	0.00	0.00	PAPT
Nuevas conexiones domiciliarias de agua en áreas urbanas	0.00	0.00	152.00	152.00	0.00	0.00	---	0.00%	0.00%			
Nuevas conexiones domiciliarias de alcantarillado en áreas urbanas	0.00	0.00	0.00	0.00	0.00	0.00	---	---	---			
Transferencias Financieras Realizadas	0.00	0.00	1.00	1.00	0.00	0.00	---	0.00%	0.00%			
Mejoramiento de Redes de Alcantarillado del Sector El Golf	0.00	0.00	843,629.00	843,629.00	0.00	0.00	---	0.00%	0.00%	0.00	0.00	PAPT
Nuevas conexiones domiciliarias de agua en áreas urbanas	0.00	0.00	0.00	0.00	0.00	0.00	---	---	---			
Nuevas conexiones domiciliarias de alcantarillado en áreas urbanas	0.00	0.00	249.00	249.00	0.00	0.00	---	0.00%	0.00%			
Transferencias Financieras Realizadas	0.00	0.00	1.00	1.00	0.00	0.00	---	0.00%	0.00%			
Cambio de Fuente de Abastecimiento de la Zona Sur Oeste Trujillo, Moche y Salaverry	10,500,000.00	0.00	24,832,632.00	24,832,632.00	0.00	8,396,674.00	---	33.81%	33.81%	0.00	0.00	PAPT
Nuevas conexiones domiciliarias de agua en áreas urbanas	3,098.00	0.00	7,328.00	7,328.00	0.00	0.00	---	0.00%	0.00%			
Nuevas conexiones domiciliarias de alcantarillado en áreas urbanas	0.00	0.00	0.00	0.00	0.00	0.00	---	---	---			
Transferencias Financieras Realizadas	0.00	0.00	1.00	1.00	0.00	1.00	---	100.00%	100.00%			
Mejoramiento de los Sistemas de Agua Potable y Saneamiento del Centro Poblado Chumpon, Distrito de Paján, Provincia de Ascope-La Libertad	441,194.00	0.00	110,000.00	110,000.00	0.00	100,000.00	---	90.91%	90.91%	0.00	0.00	PAPT
Nuevas conexiones domiciliarias de agua en áreas urbanas	44.00	0.00	11.00	11.00	0.00	10.00	---	90.91%	90.91%			
Nuevas conexiones domiciliarias de alcantarillado en áreas urbanas	44.00	0.00	11.00	11.00	0.00	10.00	---	90.91%	90.91%			
Transferencias Financieras Realizadas	0.00	0.00	1.00	1.00	0.00	1.00	---	100.00%	100.00%			
Transferencia Financiera para el Sistema de Agua y Alcantarillado del Centro Poblado de Macabí Bajo	0.00	0.00	1,997,245.00	1,997,245.00	0.00	0.00	---	0.00%	0.00%	0.00	0.00	PAPT
Nuevas conexiones domiciliarias de agua en áreas urbanas	0.00	0.00	200.00	200.00	0.00	0.00	---	0.00%	0.00%			
Nuevas conexiones domiciliarias de alcantarillado en áreas urbanas	0.00	0.00	200.00	200.00	0.00	0.00	---	0.00%	0.00%			
Transferencias Financieras Realizadas	0.00	0.00	1.00	1.00	0.00	0.00	---	0.00%	0.00%			
Habilitación de Pozo Parque Eterno	264,648.00	0.00	99,023.00	99,023.00	0.00	99,023.00	---	100.00%	100.00%	0.00	0.00	PAPT
Nuevas conexiones domiciliarias de agua en áreas urbanas	0.00	0.00	0.00	0.00	0.00	0.00	---	---	---			
Nuevas conexiones domiciliarias de alcantarillado en áreas urbanas	0.00	0.00	0.00	0.00	0.00	0.00	---	---	---			
Transferencias Financieras Realizadas	0.00	0.00	1.00	1.00	0.00	1.00	---	100.00%	100.00%			

Objetivo Estratégico General / Objetivo Estratégico Específico / Líneas de acción / Proyectos / Indicadores de Producto	Línea Base 2007	2011 - I									Fuente de Información, Medios de Verificación	
		Programación			Ejecución		% de Avance		PIA	PIM o Meta Modificada al 30.06.2011		
		Anual	Acumulada 2008-2011	Total PESEM 2008-2015	Del I Semestre	Al I Semestre 2008-2011	Semestral/ Anual	Acumulado				Total PESEM 2008-2015
		(1)	(2)	(3)	(4)	(5)	(6)=(4) / (1)	(7)=(5) / (2)				(8)=(5) / (3)
Mejoramiento Sistema de Alcantarillado Urbanización Luis Caballero - Casa Grande, Distrito de Casa Grande - Ascope - La Libertad	41,146.00	0.00	137,058.00	137,058.00	0.00	137,058.00	---	100.00%	100.00%	0.00	0.00	PAPT
Nuevas conexiones domiciliarias de agua en áreas urbanas	0.00	0.00	0.00	0.00	0.00	0.00	---	---	---			
Nuevas conexiones domiciliarias de alcantarillado en áreas urbanas	12.00	0.00	40.00	40.00	0.00	40.00	---	100.00%	100.00%			
Transferencias Financieras Realizadas	0.00	0.00	1.00	1.00	0.00	1.00	---	100.00%	100.00%			
Mejoramiento de los Sistemas de Agua Potable y Alcantarillado del Centro Poblado de Mocán, Distrito de Casa Grande - Ascope - La Libertad	400,000.00	0.00	1,327,895.00	1,327,895.00	0.00	1,327,895.00	---	100.00%	100.00%	0.00	0.00	PAPT
Nuevas conexiones domiciliarias de agua en áreas urbanas	40.00	0.00	133.00	133.00	0.00	0.00	---	0.00%	0.00%			
Nuevas conexiones domiciliarias de alcantarillado en áreas urbanas	40.00	0.00	133.00	133.00	0.00	0.00	---	0.00%	0.00%			
Transferencias Financieras Realizadas	0.00	0.00	1.00	1.00	0.00	1.00	---	100.00%	100.00%			
Instalación de Red de Agua y Alcantarillado en el A.H. María Elena Moyano, Distrito de La Esperanza - Trujillo - La Libertad	465,000.00	0.00	291,378.00	291,378.00	0.00	185,000.00	---	63.49%	63.49%	0.00	0.00	PAPT
Nuevas conexiones domiciliarias de agua en áreas urbanas	47.00	0.00	30.00	30.00	0.00	19.00	---	63.33%	63.33%			
Nuevas conexiones domiciliarias de alcantarillado en áreas urbanas	47.00	0.00	30.00	30.00	0.00	19.00	---	63.33%	63.33%			
Transferencias Financieras Realizadas	0.00	0.00	1.00	1.00	0.00	1.00	---	100.00%	100.00%			
Transferencias Financieras para Instalación del Sistema de Agua Potable y Alcantarillado Sanitario para los Sectores I y II del Asentamiento Humano Nu.	0.00	0.00	3,361,556.00	3,361,556.00	0.00	0.00	---	0.00%	0.00%	0.00	0.00	PAPT
Nuevas conexiones domiciliarias de agua en áreas urbanas	0.00	0.00	337.00	337.00	0.00	0.00	---	0.00%	0.00%			
Nuevas conexiones domiciliarias de alcantarillado en áreas urbanas	0.00	0.00	337.00	337.00	0.00	0.00	---	0.00%	0.00%			
Transferencias Financieras Realizadas	0.00	0.00	1.00	1.00	0.00	0.00	---	0.00%	0.00%			
Mejoramiento del Servicio del Sistema de Agua Potable y Alcantarillado de la localidad de San Pedro de Lloc, Provincia de Pacasmayo - La Libertad	0.00	0.00	21,767,227.00	21,767,227.00	0.00	588,000.00	---	2.70%	2.70%	0.00	0.00	PAPT
Nuevas conexiones domiciliarias de agua en áreas urbanas	0.00	0.00	2,184.00	2,184.00	0.00	0.00	---	0.00%	0.00%			
Nuevas conexiones domiciliarias de alcantarillado en áreas urbanas	0.00	0.00	2,184.00	2,184.00	0.00	0.00	---	0.00%	0.00%			
Transferencias Financieras Realizadas	0.00	0.00	1.00	1.00	0.00	1.00	---	100.00%	100.00%			
Construcción del Sistema de Agua Potable y Alcantarillado del Anexo Mocollope, Distrito de Chocope - Ascope - La Libertad	0.00	0.00	316,939.00	316,939.00	0.00	0.00	---	0.00%	0.00%	0.00	0.00	PAPT
Nuevas conexiones domiciliarias de agua en áreas urbanas	0.00	0.00	32.00	32.00	0.00	0.00	---	0.00%	0.00%			
Nuevas conexiones domiciliarias de alcantarillado en áreas urbanas	0.00	0.00	32.00	32.00	0.00	0.00	---	0.00%	0.00%			
Transferencias Financieras Realizadas	0.00	0.00	1.00	1.00	0.00	0.00	---	0.00%	0.00%			
Construcción del Sistema de Agua Potable y Alcantarillado del Anexo Sintuco, Distrito de Chocope - Ascope - La Libertad	0.00	0.00	622,642.00	622,642.00	0.00	0.00	---	0.00%	0.00%	0.00	0.00	PAPT
Nuevas conexiones domiciliarias de agua en áreas urbanas	0.00	0.00	62.00	62.00	0.00	0.00	---	0.00%	0.00%			
Nuevas conexiones domiciliarias de alcantarillado en áreas urbanas	0.00	0.00	62.00	62.00	0.00	0.00	---	0.00%	0.00%			
Transferencias Financieras Realizadas	0.00	0.00	1.00	1.00	0.00	0.00	---	0.00%	0.00%			
Construcción del Sistema de Agua Potable y Alcantarillado del Anexo La Constanza, Distrito de Chocope - Ascope - La Libertad	0.00	0.00	337,773.00	337,773.00	0.00	0.00	---	0.00%	0.00%	0.00	0.00	PAPT
Nuevas conexiones domiciliarias de agua en áreas urbanas	0.00	0.00	34.00	34.00	0.00	0.00	---	0.00%	0.00%			
Nuevas conexiones domiciliarias de alcantarillado en áreas urbanas	0.00	0.00	34.00	34.00	0.00	0.00	---	0.00%	0.00%			
Transferencias Financieras Realizadas	0.00	0.00	1.00	1.00	0.00	0.00	---	0.00%	0.00%			
Construcción del Sistema de Agua Potable y Alcantarillado del Anexo Fariás, Distrito de Chocope - Ascope - La Libertad	0.00	0.00	377,875.00	377,875.00	0.00	0.00	---	0.00%	0.00%	0.00	0.00	PAPT
Nuevas conexiones domiciliarias de agua en áreas urbanas	0.00	0.00	38.00	38.00	0.00	0.00	---	0.00%	0.00%			
Nuevas conexiones domiciliarias de alcantarillado en áreas urbanas	0.00	0.00	38.00	38.00	0.00	0.00	---	0.00%	0.00%			
Transferencias Financieras Realizadas	0.00	0.00	1.00	1.00	0.00	0.00	---	0.00%	0.00%			

Objetivo Estratégico General / Objetivo Estratégico Específico / Líneas de acción / Proyectos / Indicadores de Producto	Linea Base 2007	2011 - I									Fuente de Información, Medios de Verificación	
		Programación			Ejecución		% de Avance			PIA		PIM o Meta Modificada al 30.06.2011
		Anual	Acumulada 2008-2011	Total PESEM 2008-2015	Del I Semestre	Al I Semestre 2008-2011	Semestral/ Anual	Acumulado 2008-2011	Total PESEM 2008-2015			
		(1)	(2)	(3)	(4)	(5)	(6)=(4) / (1)	(7)=(5) / (2)	(8)=(5) / (3)			
Mejoramiento del Sistema de Agua Potable y Alcantarillado del Centro Poblado Roma, Distrito de Casa Grande - Ascope - La Libertad	237,744.00	0.00	833,405.00	833,405.00	0.00	572,890.00	---	68.74%	68.74%	0.00	0.00	PAPT
Nuevas conexiones domiciliarias de agua en áreas urbanas	24.00	0.00	84.00	84.00	0.00	0.00	---	0.00%	0.00%			
Nuevas conexiones domiciliarias de alcantarillado en áreas urbanas	24.00	0.00	84.00	84.00	0.00	0.00	---	0.00%	0.00%			
Transferencias Financieras Realizadas	0.00	0.00	1.00	1.00	0.00	1.00	---	100.00%	100.00%			
Instalación del Sistema de Agua Potable y Alcantarillado del Centro Poblado Curva del Sun del Distrito de Moche, Provincia de Trujillo - La Libertad	1,010,892.00	0.00	1,814,343.00	1,814,343.00	0.00	1,544,400.00	---	85.12%	85.12%	0.00	0.00	PAPT
Nuevas conexiones domiciliarias de agua en áreas urbanas	101.00	0.00	182.00	182.00	0.00	0.00	---	0.00%	0.00%			
Nuevas conexiones domiciliarias de alcantarillado en áreas urbanas	101.00	0.00	182.00	182.00	0.00	0.00	---	0.00%	0.00%			
Transferencias Financieras Realizadas	0.00	0.00	1.00	1.00	0.00	1.00	---	100.00%	100.00%			
Construcción de los Sistemas de Agua Potable y Saneamiento del Centro Poblado La Grama, Distrito de Paján - Ascope - La Libertad	512,742.00	0.00	130,000.00	130,000.00	0.00	130,000.00	---	100.00%	100.00%	0.00	0.00	PAPT
Nuevas conexiones domiciliarias de agua en áreas urbanas	51.00	0.00	13.00	13.00	0.00	13.00	---	100.00%	100.00%			
Nuevas conexiones domiciliarias de alcantarillado en áreas urbanas	51.00	0.00	13.00	13.00	0.00	13.00	---	100.00%	100.00%			
Transferencias Financieras Realizadas	0.00	0.00	1.00	1.00	0.00	1.00	---	100.00%	100.00%			
Mejoramiento de Redes Alcantarillado Sanitario de las calles de la Urb. El Alambre - Trujillo	0.00	0.00	747,558.00	747,558.00	0.00	747,558.00	---	100.00%	100.00%	0.00	0.00	PAPT
Nuevas conexiones domiciliarias de agua en áreas urbanas	0.00	0.00	0.00	0.00	0.00	0.00	---	---	---			
Nuevas conexiones domiciliarias de alcantarillado en áreas urbanas	0.00	0.00	221.00	221.00	0.00	0.00	---	0.00%	0.00%			
Transferencias Financieras Realizadas	0.00	0.00	1.00	1.00	0.00	1.00	---	100.00%	100.00%			
Ampliación y Mejoramiento del Sistema de Agua Potable y Saneamiento en la localidad de Laredo del Distrito de Laredo, Provincia de Trujillo - La Libertad	0.00	0.00	13,124,733.00	13,124,733.00	0.00	360,000.00	---	2.74%	2.74%	0.00	0.00	PAPT
Nuevas conexiones domiciliarias de agua en áreas urbanas	0.00	0.00	1,317.00	1,317.00	0.00	0.00	---	0.00%	0.00%			
Nuevas conexiones domiciliarias de alcantarillado en áreas urbanas	0.00	0.00	1,317.00	1,317.00	0.00	0.00	---	0.00%	0.00%			
Transferencias Financieras Realizadas	0.00	0.00	1.00	1.00	0.00	1.00	---	100.00%	100.00%			
Mejoramiento y Ampliación del Sistema de Agua Potable y Alcantarillado de la localidad de Aricapampa, Provincia de Sánchez Carrión - La Libertad	0.00	0.00	1,676,295.00	1,676,295.00	0.00	33,000.00	---	1.97%	1.97%	0.00	0.00	PAPT
Nuevas conexiones domiciliarias de agua en áreas urbanas	0.00	0.00	168.00	168.00	0.00	0.00	---	0.00%	0.00%			
Nuevas conexiones domiciliarias de alcantarillado en áreas urbanas	0.00	0.00	168.00	168.00	0.00	0.00	---	0.00%	0.00%			
Transferencias Financieras Realizadas	0.00	0.00	1.00	1.00	0.00	1.00	---	100.00%	100.00%			
Mejoramiento Integral del Saneamiento de las localidades El Desvío - Trancapampa - Comaday y Marcaballo Marcabal, Provincia de Sánchez Carrión - La Libertad	0.00	0.00	1,605,281.00	1,605,281.00	0.00	32,000.00	---	1.99%	1.99%	0.00	0.00	PAPT
Nuevas conexiones domiciliarias de agua en áreas urbanas	0.00	0.00	0.00	0.00	0.00	0.00	---	---	---			
Nuevas conexiones domiciliarias de alcantarillado en áreas urbanas	0.00	0.00	473.00	473.00	0.00	0.00	---	0.00%	0.00%			
Transferencias Financieras Realizadas	0.00	0.00	1.00	1.00	0.00	1.00	---	100.00%	100.00%			
Ampliación de Redes de Agua Potable, Alcantarillado Sanitario y Tratamiento de Aguas Residuales Chao, Distrito de Chao - Viru - La Libertad	0.00	0.00	13,551,984.00	13,551,984.00	0.00	681,000.00	---	5.03%	5.03%	0.00	0.00	PAPT
Nuevas conexiones domiciliarias de agua en áreas urbanas	0.00	0.00	1,360.00	1,360.00	0.00	0.00	---	0.00%	0.00%			
Nuevas conexiones domiciliarias de alcantarillado en áreas urbanas	0.00	0.00	1,360.00	1,360.00	0.00	0.00	---	0.00%	0.00%			
Transferencias Financieras Realizadas	0.00	0.00	1.00	1.00	0.00	1.00	---	100.00%	100.00%			
Mejoramiento del Sistema de Agua Potable y Alcantarillado de la localidad de Santa Rosa	0.00	0.00	6,199,837.00	6,199,837.00	0.00	199,837.00	---	3.22%	3.22%	0.00	0.00	PAPT
Nuevas conexiones domiciliarias de agua en áreas urbanas	0.00	0.00	622.00	622.00	0.00	0.00	---	0.00%	0.00%			
Nuevas conexiones domiciliarias de alcantarillado en áreas urbanas	0.00	0.00	622.00	622.00	0.00	0.00	---	0.00%	0.00%			
Transferencias Financieras Realizadas	0.00	0.00	1.00	1.00	0.00	1.00	---	100.00%	100.00%			

Objetivo Estratégico General / Objetivo Estratégico Específico / Líneas de acción / Proyectos / Indicadores de Producto	Línea Base 2007	2011 - I									PIA	PIM o Meta Modificada al 30.06.2011	Fuente de Información, Medios de Verificación
		Programación			Ejecución			% de Avance					
		Anual	Acumulada 2008-2011	Total PESEM 2008-2015	Del I Semestre	Al I Semestre 2008-2011	Semestral/ Anual	Acumulado 2008-2011	Total PESEM 2008-2015				
		(1)	(2)	(3)	(4)	(5)	(6)=(4) / (1)	(7)=(5) / (2)	(8)=(5) / (3)				
Mejoramiento y Ampliación del Sistema de Agua Potable y Alcantarillado e Instalación de Planta de Tratamiento de Aguas Servidas - Distrito de Santimbamba, Provincia de Sánchez Carrión - La Libertad	0.00	0.00	1,528,430.00	1,528,430.00	0.00	30,000.00	---	1.96%	1.96%	0.00	0.00	PAPT	
Nuevas conexiones domiciliarias de agua en áreas urbanas	0.00	0.00	153.00	153.00	0.00	0.00	---	0.00%	0.00%				
Nuevas conexiones domiciliarias de alcantarillado en áreas urbanas	0.00	0.00	153.00	153.00	0.00	0.00	---	0.00%	0.00%				
Transferencias Financieras Realizadas	0.00	0.00	1.00	1.00	0.00	1.00	---	100.00%	100.00%				
Ampliación y Mejoramiento de Sistema de Agua Potable y Saneamiento en las localidades de Cuyapampa, Cerro Negro, Collasgón, Corral Colorado, Querobal y Huayllagual - Distrito de Cuyapampa, Provincia de Sánchez Carrión - La Libertad	0.00	0.00	1,999,277.00	1,999,277.00	0.00	40,000.00	---	2.00%	2.00%	0.00	0.00	PAPT	
Nuevas conexiones domiciliarias de agua en áreas urbanas	0.00	0.00	201.00	201.00	0.00	0.00	---	0.00%	0.00%				
Nuevas conexiones domiciliarias de alcantarillado en áreas urbanas	0.00	0.00	201.00	201.00	0.00	0.00	---	0.00%	0.00%				
Transferencias Financieras Realizadas	0.00	0.00	1.00	1.00	0.00	1.00	---	100.00%	100.00%				
Mejoramiento Terminación y Ampliación de los Sistemas de Agua Potable y Alcantarillado en el Distrito de Sarín, Provincia de Sánchez Carrión - La Libertad	0.00	0.00	1,963,467.00	1,963,467.00	0.00	622,000.00	---	31.68%	31.68%	0.00	0.00	PAPT	
Nuevas conexiones domiciliarias de agua en áreas urbanas	0.00	0.00	197.00	197.00	0.00	0.00	---	0.00%	0.00%				
Nuevas conexiones domiciliarias de alcantarillado en áreas urbanas	0.00	0.00	197.00	197.00	0.00	0.00	---	0.00%	0.00%				
Transferencias Financieras Realizadas	0.00	0.00	1.00	1.00	0.00	1.00	---	100.00%	100.00%				
Mejoramiento y Ampliación de los Sistemas de Agua Potable y Alcantarillado de Bambamarca, Distrito de Bambamarca - Bolívar - La Libertad	60,000.00	0.00	1,844,708.00	1,844,708.00	0.00	1,904,702.00	---	103.25%	103.25%	0.00	0.00	PAPT	
Nuevas conexiones domiciliarias de agua en áreas urbanas	6.00	0.00	185.00	185.00	0.00	0.00	---	0.00%	0.00%				
Nuevas conexiones domiciliarias de alcantarillado en áreas urbanas	6.00	0.00	185.00	185.00	0.00	0.00	---	0.00%	0.00%				
Transferencias Financieras Realizadas	0.00	0.00	1.00	1.00	0.00	1.00	---	100.00%	100.00%				
Transf.Financ para la Instalación del Sistema de Alcantarillado del Sector Alto Salaverry, Distrito de Moche-Trujillo-La Libertad	0.00	0.00	7,906,247.00	7,906,247.00	0.00	122,986.00	---	1.56%	1.56%	0.00	0.00	PAPT	
Nuevas conexiones domiciliarias de agua en áreas urbanas	0.00	0.00	0.00	0.00	0.00	0.00	---	---	---				
Nuevas conexiones domiciliarias de alcantarillado en áreas urbanas	0.00	0.00	2,333.00	2,333.00	0.00	0.00	---	0.00%	0.00%				
Transferencias Financieras Realizadas	0.00	0.00	1.00	1.00	0.00	1.00	---	100.00%	100.00%				
Transf.Financ para la Instalación del Sistema Alcantarillado de los Centros Poblados Santa Rosa y Nuevo Santa Rosa, Distrito de Moche	0.00	0.00	1,599,805.00	1,599,805.00	0.00	65,447.00	---	4.09%	4.09%	0.00	0.00	PAPT	
Nuevas conexiones domiciliarias de agua en áreas urbanas	0.00	0.00	0.00	0.00	0.00	0.00	---	---	---				
Nuevas conexiones domiciliarias de alcantarillado en áreas urbanas	0.00	0.00	472.00	472.00	0.00	0.00	---	0.00%	0.00%				
Transferencias Financieras Realizadas	0.00	0.00	1.00	1.00	0.00	1.00	---	100.00%	100.00%				
Mejoramiento, Ampliación Sistema de Agua Potable y Alcantarillado del A.H. San José de Moro Localidad, Provincia de Chepén - La Libertad	0.00	0.00	2,159,357.00	2,159,357.00	0.00	0.00	---	0.00%	0.00%	0.00	0.00	PAPT	
Nuevas conexiones domiciliarias de agua en áreas urbanas	0.00	0.00	217.00	217.00	0.00	0.00	---	0.00%	0.00%				
Nuevas conexiones domiciliarias de alcantarillado en áreas urbanas	0.00	0.00	217.00	217.00	0.00	0.00	---	0.00%	0.00%				
Transferencias Financieras Realizadas	0.00	0.00	1.00	1.00	0.00	0.00	---	0.00%	0.00%				
Construcción del Sistema de Alcantarillado del A.H. El Salvador, Provincia de Chepén - La Libertad	0.00	0.00	753,081.00	753,081.00	0.00	0.00	---	0.00%	0.00%	0.00	0.00	PAPT	
Nuevas conexiones domiciliarias de agua en áreas urbanas	0.00	0.00	0.00	0.00	0.00	0.00	---	---	---				
Nuevas conexiones domiciliarias de alcantarillado en áreas urbanas	0.00	0.00	222.00	222.00	0.00	0.00	---	0.00%	0.00%				
Transferencias Financieras Realizadas	0.00	0.00	1.00	1.00	0.00	0.00	---	0.00%	0.00%				
Mejoramiento y Ampliación de los Sistemas de Agua y Alcantarillado de la localidad de San Ignacio-Distrito de SINSICAP, Provincia de Otuzco - La Libertad	0.00	0.00	1,977,445.00	1,977,445.00	0.00	40,000.00	---	2.02%	2.02%	0.00	0.00	PAPT	
Nuevas conexiones domiciliarias de agua en áreas urbanas	0.00	0.00	198.00	198.00	0.00	0.00	---	0.00%	0.00%				
Nuevas conexiones domiciliarias de alcantarillado en áreas urbanas	0.00	0.00	198.00	198.00	0.00	0.00	---	0.00%	0.00%				
Transferencias Financieras Realizadas	0.00	0.00	1.00	1.00	0.00	1.00	---	100.00%	100.00%				

Objetivo Estratégico General / Objetivo Estratégico Específico / Líneas de acción / Proyectos / Indicadores de Producto	Línea Base 2007	2011 - I										Fuente de Información, Medios de Verificación
		Programación			Ejecución		% de Avance			PIA	PIM o Meta Modificada al 30.06.2011	
		Anual	Acumulada 2008-2011	Total PESEM 2008-2015	Del I Semestre	Al I Semestre 2008-2011	Semestral/ Anual	Acumulado 2008-2011	Total PESEM 2008-2015			
		(1)	(2)	(3)	(4)	(5)	(6)=(4) / (1)	(7)=(5) / (2)	(8)=(5) / (3)			
Mejoramiento, Ampliación del Sistema de Agua Potable y Alcantarillado de la ciudad de Cachicadan, Provincia de Santiago de Chucú - La Libertad	0.00	0.00	1,977,733.00	1,977,733.00	0.00	68,000.00	---	3.44%	3.44%	0.00	0.00	PAPT
Nuevas conexiones domiciliarias de agua en áreas urbanas	0.00	0.00	199.00	199.00	0.00	0.00	---	0.00%	0.00%			
Nuevas conexiones domiciliarias de alcantarillado en áreas urbanas	0.00	0.00	199.00	199.00	0.00	0.00	---	0.00%	0.00%			
Transferencias Financieras Realizadas	0.00	0.00	1.00	1.00	0.00	1.00	---	100.00%	100.00%			
Transferencias Financieras para Mejoramiento y Ampliación de los Sistemas de Agua Potable y Alcantarillado en la localidad de Angasmarca, Provincia de	0.00	0.00	3,126,097.00	3,126,097.00	0.00	0.00	---	0.00%	0.00%	0.00	0.00	PAPT
Nuevas conexiones domiciliarias de agua en áreas urbanas	0.00	0.00	314.00	314.00	0.00	0.00	---	0.00%	0.00%			
Nuevas conexiones domiciliarias de alcantarillado en áreas urbanas	0.00	0.00	314.00	314.00	0.00	0.00	---	0.00%	0.00%			
Transferencias Financieras Realizadas	0.00	0.00	1.00	1.00	0.00	0.00	---	0.00%	0.00%			
Mejoramiento y Ampliación del Sistema de Agua Potable y Alcantarillado en el Distrito de Pacanga, Provincia de Chepén - La Libertad	0.00	0.00	8,699,429.00	8,699,429.00	0.00	264,600.00	---	3.04%	3.04%	0.00	0.00	PAPT
Nuevas conexiones domiciliarias de agua en áreas urbanas	0.00	0.00	873.00	873.00	0.00	0.00	---	0.00%	0.00%			
Nuevas conexiones domiciliarias de alcantarillado en áreas urbanas	0.00	0.00	873.00	873.00	0.00	0.00	---	0.00%	0.00%			
Transferencias Financieras Realizadas	0.00	0.00	1.00	1.00	0.00	1.00	---	100.00%	100.00%			
Transferencia Financiera para la Ampliación y Mejoramiento del Sistema de Agua Potable y Alcantarillado del Distrito de Carabamba	0.00	0.00	2,085,850.00	2,085,850.00	0.00	850,000.00	---	40.75%	40.75%	0.00	0.00	PAPT
Nuevas conexiones domiciliarias de agua en áreas urbanas	0.00	0.00	209.00	209.00	0.00	0.00	---	0.00%	0.00%			
Nuevas conexiones domiciliarias de alcantarillado en áreas urbanas	0.00	0.00	209.00	209.00	0.00	0.00	---	0.00%	0.00%			
Transferencias Financieras Realizadas	0.00	0.00	1.00	1.00	0.00	1.00	---	100.00%	100.00%			
Ampliación del Servicio de Agua y Alcantarillado de la Urbanización San Juan - Chepén, Provincia de Chepén - La Libertad	0.00	0.00	1,906,717.00	1,906,717.00	0.00	1,086,717.00	---	56.99%	56.99%	0.00	0.00	PAPT
Nuevas conexiones domiciliarias de agua en áreas urbanas	0.00	0.00	191.00	191.00	0.00	0.00	---	0.00%	0.00%			
Nuevas conexiones domiciliarias de alcantarillado en áreas urbanas	0.00	0.00	191.00	191.00	0.00	0.00	---	0.00%	0.00%			
Transferencias Financieras Realizadas	0.00	0.00	1.00	1.00	0.00	1.00	---	100.00%	100.00%			
Mejoramiento y Ampliación de los Sistemas de Agua Potable y Alcantarillado de la localidad de Callamarca - Julcán	0.00	0.00	1,309,475.00	1,309,475.00	0.00	40,000.00	---	3.05%	3.05%	0.00	0.00	PAPT
Nuevas conexiones domiciliarias de agua en áreas urbanas	0.00	0.00	131.00	131.00	0.00	0.00	---	0.00%	0.00%			
Nuevas conexiones domiciliarias de alcantarillado en áreas urbanas	0.00	0.00	131.00	131.00	0.00	0.00	---	0.00%	0.00%			
Transferencias Financieras Realizadas	0.00	0.00	1.00	1.00	0.00	1.00	---	100.00%	100.00%			
Mejoramiento y Ampliación del Sistema de Agua Potable y Alcantarillado del Distrito de Ascope, Provincia de Ascope - La Libertad	0.00	0.00	4,753,418.00	4,753,418.00	0.00	1,090,684.00	---	22.95%	22.95%	0.00	0.00	PAPT
Nuevas conexiones domiciliarias de agua en áreas urbanas	0.00	0.00	477.00	477.00	0.00	0.00	---	0.00%	0.00%			
Nuevas conexiones domiciliarias de alcantarillado en áreas urbanas	0.00	0.00	477.00	477.00	0.00	0.00	---	0.00%	0.00%			
Transferencias Financieras Realizadas	0.00	0.00	1.00	1.00	0.00	1.00	---	100.00%	100.00%			
Redes Agua Potable y Alcantarillado Sanitario Nuevo Santa Rosa - Baños - Trujillo	0.00	0.00	1,142,480.00	1,142,480.00	0.00	34,274.00	---	3.00%	3.00%	0.00	0.00	PAPT
Nuevas conexiones domiciliarias de agua en áreas urbanas	0.00	0.00	114.00	114.00	0.00	0.00	---	0.00%	0.00%			
Nuevas conexiones domiciliarias de alcantarillado en áreas urbanas	0.00	0.00	114.00	114.00	0.00	0.00	---	0.00%	0.00%			
Transferencias Financieras Realizadas	0.00	0.00	1.00	1.00	0.00	1.00	---	100.00%	100.00%			
Mejoramiento del Sistema de Agua Potable y Construcción del Sistema de Alcantarillado en el A.H. San Juan de Dios, Distrito de Pacanga, Provincia de Chepén - La Libertad	0.00	0.00	1,918,112.00	1,918,112.00	0.00	57,543.00	---	3.00%	3.00%	0.00	0.00	PAPT
Nuevas conexiones domiciliarias de agua en áreas urbanas	0.00	0.00	193.00	193.00	0.00	0.00	---	0.00%	0.00%			
Nuevas conexiones domiciliarias de alcantarillado en áreas urbanas	0.00	0.00	193.00	193.00	0.00	0.00	---	0.00%	0.00%			
Transferencias Financieras Realizadas	0.00	0.00	1.00	1.00	0.00	1.00	---	100.00%	100.00%			

Objetivo Estratégico General / Objetivo Estratégico Específico / Líneas de acción / Proyectos / Indicadores de Producto	Línea Base 2007	2011 - I										Fuente de Información, Medios de Verificación
		Programación			Ejecución			% de Avance		PIA	PIM o Meta Modificada al 30.06.2011	
		Anual	Acumulada 2008-2011	Total PESEM 2008-2015	Del I Semestre	Al I Semestre 2008-2011	Semestral/ Anual	Acumulado 2008-2011	Total PESEM 2008-2015			
		(1)	(2)	(3)	(4)	(5)	(6)=(4) / (1)	(7)=(5) / (2)	(8)=(5) / (3)			
Transferencia Financiera para Instalación del Sistema de Agua Potable en la localidad de Stabamba, Distrito de Stabamba-Santiago de Chuco	0.00	0.00	933,081.00	933,081.00	0.00	0.00	---	0.00%	0.00%	0.00	0.00	PAPT
Nuevas conexiones domiciliarias de agua en áreas urbanas	0.00	0.00	276.00	276.00	0.00	0.00	---	0.00%	0.00%			
Nuevas conexiones domiciliarias de alcantarillado en áreas urbanas	0.00	0.00	0.00	0.00	0.00	0.00	---	---	---			
Transferencias Financieras Realizadas	0.00	0.00	1.00	1.00	0.00	0.00	---	0.00%	0.00%			
Transf.Financ. para la Const., Mej. del Sist. de Agua Potable y Alcant.e Inst.Pta.Trat.de Aguas Servidas del Caserío Shalar, Dist.de Chugay	0.00	0.00	1,023,165.00	1,023,165.00	0.00	460,000.00	---	44.96%	44.96%	0.00	0.00	PAPT
Nuevas conexiones domiciliarias de agua en áreas urbanas	0.00	0.00	102.00	102.00	0.00	0.00	---	0.00%	0.00%			
Nuevas conexiones domiciliarias de alcantarillado en áreas urbanas	0.00	0.00	102.00	102.00	0.00	0.00	---	0.00%	0.00%			
Transferencias Financieras Realizadas	0.00	0.00	1.00	1.00	0.00	1.00	---	100.00%	100.00%			
Transferencias Financieras para Mejoramiento, Ampliación Sistema de Agua Potable y Alcantarillado Guadalupe y Anexos, Distrito de Guadalupe - Ylag	0.00	0.00	4,889,880.00	4,889,880.00	0.00	0.00	---	0.00%	0.00%	0.00	0.00	PAPT
Nuevas conexiones domiciliarias de agua en áreas urbanas	0.00	0.00	491.00	491.00	0.00	0.00	---	0.00%	0.00%			
Nuevas conexiones domiciliarias de alcantarillado en áreas urbanas	0.00	0.00	491.00	491.00	0.00	0.00	---	0.00%	0.00%			
Transferencias Financieras Realizadas	0.00	0.00	1.00	1.00	0.00	0.00	---	0.00%	0.00%			
Ampliación y Mejoramiento de Agua Potable y Alcantarillado Sanitario de Bolívar, Provincia de Bolívar - La Libertad	0.00	0.00	1,996,391.00	1,996,391.00	0.00	2,056,391.00	---	103.01%	103.01%	0.00	0.00	PAPT
Nuevas conexiones domiciliarias de agua en áreas urbanas	0.00	0.00	200.00	200.00	0.00	0.00	---	0.00%	0.00%			
Nuevas conexiones domiciliarias de alcantarillado en áreas urbanas	0.00	0.00	200.00	200.00	0.00	0.00	---	0.00%	0.00%			
Transferencias Financieras Realizadas	0.00	0.00	1.00	1.00	0.00	1.00	---	100.00%	100.00%			
Ampliación Redes de Agua Potable y Alcantarillado Sanitario de los AA.HH. Miguel Grau y Alberto Fujimori Fujimori, Distrito de Salaverry - Trujillo - La Libertad	0.00	0.00	1,736,460.00	1,736,460.00	0.00	400,000.00	---	23.04%	23.04%	0.00	0.00	PAPT
Nuevas conexiones domiciliarias de agua en áreas urbanas	0.00	0.00	174.00	174.00	0.00	0.00	---	0.00%	0.00%			
Nuevas conexiones domiciliarias de alcantarillado en áreas urbanas	0.00	0.00	174.00	174.00	0.00	0.00	---	0.00%	0.00%			
Transferencias Financieras Realizadas	0.00	0.00	1.00	1.00	0.00	1.00	---	100.00%	100.00%			
Transf.Fin. para Const.del Sist.de Agua Pot.Lettrinz., Alcant.e Inst.de Planta de Trat. de Aguas Serv.de los Caseríos de La Unión, El Progreso y Mushit	0.00	0.00	2,396,270.00	2,396,270.00	0.00	480,000.00	---	20.03%	20.03%	0.00	0.00	PAPT
Nuevas conexiones domiciliarias de agua en áreas urbanas	0.00	0.00	240.00	240.00	0.00	0.00	---	0.00%	0.00%			
Nuevas conexiones domiciliarias de alcantarillado en áreas urbanas	0.00	0.00	240.00	240.00	0.00	0.00	---	0.00%	0.00%			
Transferencias Financieras Realizadas	0.00	0.00	1.00	1.00	0.00	1.00	---	100.00%	100.00%			
Transf.Financ. para Mejoram.y Ampl.del Sist.de Agua Potable y Saneamiento de Santiago de Cao, Dist. de Santiago de Cao-Ascope-La Libertad	0.00	0.00	3,574,560.00	3,574,560.00	0.00	88,764.00	---	2.48%	2.48%	0.00	0.00	PAPT
Nuevas conexiones domiciliarias de agua en áreas urbanas	0.00	0.00	359.00	359.00	0.00	0.00	---	0.00%	0.00%			
Nuevas conexiones domiciliarias de alcantarillado en áreas urbanas	0.00	0.00	359.00	359.00	0.00	0.00	---	0.00%	0.00%			
Transferencias Financieras Realizadas	0.00	0.00	1.00	1.00	0.00	1.00	---	100.00%	100.00%			
Transf.Financ. para Mejoramiento y Ampliación del Sistema de Agua Potable y Saneamiento del Caserío Sumarique, Distrito de Santiago de Cao-Ascope	0.00	0.00	1,567,582.00	1,567,582.00	0.00	63,000.00	---	4.02%	4.02%	0.00	0.00	PAPT
Nuevas conexiones domiciliarias de agua en áreas urbanas	0.00	0.00	157.00	157.00	0.00	0.00	---	0.00%	0.00%			
Nuevas conexiones domiciliarias de alcantarillado en áreas urbanas	0.00	0.00	157.00	157.00	0.00	0.00	---	0.00%	0.00%			
Transferencias Financieras Realizadas	0.00	0.00	1.00	1.00	0.00	1.00	---	100.00%	100.00%			
Transf.Financ. para la Instalación de los Sistemas de Alcantarillado en la localidad de Huacabamba, Distrito de Stabamba-Santiago de Chuco	0.00	0.00	1,063,884.00	1,063,884.00	0.00	0.00	---	0.00%	0.00%	0.00	0.00	PAPT
Nuevas conexiones domiciliarias de agua en áreas urbanas	0.00	0.00	0.00	0.00	0.00	0.00	---	---	---			
Nuevas conexiones domiciliarias de alcantarillado en áreas urbanas	0.00	0.00	314.00	314.00	0.00	0.00	---	0.00%	0.00%			
Transferencias Financieras Realizadas	0.00	0.00	1.00	1.00	0.00	0.00	---	0.00%	0.00%			

Objetivo Estratégico General / Objetivo Estratégico Específico / Líneas de acción / Proyectos / Indicadores de Producto	Línea Base 2007	2011 - I									PIA	PIM o Meta Modificada al 30.06.2011	Fuente de Información, Medios de Verificación
		Programación			Ejecución		% de Avance						
		Anual	Acumulada 2008-2011	Total PESEM 2008-2015	Del I Semestre	Al I Semestre 2008-2011	Semestral/ Anual	Acumulado 2008-2011	Total PESEM 2008-2015				
		(1)	(2)	(3)	(4)	(5)	(6)=(4) / (1)	(7)=(5) / (2)	(8)=(5) / (3)				
Tran. Financ. Para La Constr. De Sistema De Agua Potable Y Letrinas De Las Loc. De Shuyucc Y Lic Lic - Dist. De Sarin - Prov. Sanchez Carrion - La Libe	0.00	0.00	0.00	0.00	0.00	0.00	---	---	---	0.00	0.00	PAPT	
Nuevas conexiones domiciliarias de agua en áreas urbanas	0.00	0.00	0.00	0.00	0.00	0.00	---	---	---				
Nuevas conexiones domiciliarias de alcantarillado en áreas urbanas	0.00	0.00	0.00	0.00	0.00	0.00	---	---	---				
Transferencias Financieras Realizadas	0.00	0.00	0.00	0.00	0.00	0.00	---	---	---				
Transf. Financ. Para La Construcción Y Mejoramiento Del Sistema De Red De Agua Potable Y Alcantarillado De La Localidad De Chugay, Distrito De Chugay	0.00	0.00	0.00	0.00	0.00	0.00	---	---	---	0.00	0.00	PAPT	
Nuevas conexiones domiciliarias de agua en áreas urbanas	0.00	0.00	0.00	0.00	0.00	0.00	---	---	---				
Nuevas conexiones domiciliarias de alcantarillado en áreas urbanas	0.00	0.00	0.00	0.00	0.00	0.00	---	---	---				
Transferencias Financieras Realizadas	0.00	0.00	0.00	0.00	0.00	0.00	---	---	---				
Tran. Financ. Para El Proyecto De Agua Potable Y Alcant. De La Loc. De Guadalupe, Distrito De Guadalupe - Provincia De Pacasmayo - La Libertad	0.00	0.00	0.00	0.00	0.00	0.00	---	---	---	0.00	0.00	PAPT	
Nuevas conexiones domiciliarias de agua en áreas urbanas	0.00	0.00	0.00	0.00	0.00	0.00	---	---	---				
Nuevas conexiones domiciliarias de alcantarillado en áreas urbanas	0.00	0.00	0.00	0.00	0.00	0.00	---	---	---				
Transferencias Financieras Realizadas	0.00	0.00	0.00	0.00	0.00	0.00	---	---	---				
Tran. Financ. Para El Sistema Integral De Agua Potable Y Alcant. Para Puerto Malabrigo, Distrito De Razuri - Ascope - La Libertad	0.00	0.00	0.00	0.00	0.00	2,441,761.00	---	---	---	0.00	0.00	PAPT	
Nuevas conexiones domiciliarias de agua en áreas urbanas	0.00	0.00	0.00	0.00	0.00	0.00	---	---	---				
Nuevas conexiones domiciliarias de alcantarillado en áreas urbanas	0.00	0.00	0.00	0.00	0.00	0.00	---	---	---				
Transferencias Financieras Realizadas	0.00	0.00	0.00	0.00	0.00	1.00	---	---	---				
Transf. Financ. Para La Construcción Del Sistema De Agua Potable Y Alcantarillado Del Centro Poblado San Jose, Provincia De Viru	0.00	0.00	0.00	0.00	0.00	0.00	---	---	---	0.00	0.00	PAPT	
Nuevas conexiones domiciliarias de agua en áreas urbanas	0.00	0.00	0.00	0.00	0.00	0.00	---	---	---				
Nuevas conexiones domiciliarias de alcantarillado en áreas urbanas	0.00	0.00	0.00	0.00	0.00	0.00	---	---	---				
Transferencias Financieras Realizadas	0.00	0.00	0.00	0.00	0.00	0.00	---	---	---				
Tran. Financ. Para La Amp. Y Mej. Del Servicio De Agua Potable Y Alcant. Del Área Urbana Del Distrito De Yau	0.00	0.00	0.00	0.00	0.00	0.00	---	---	---	0.00	0.00	PAPT	
Nuevas conexiones domiciliarias de agua en áreas urbanas	0.00	0.00	0.00	0.00	0.00	0.00	---	---	---				
Nuevas conexiones domiciliarias de alcantarillado en áreas urbanas	0.00	0.00	0.00	0.00	0.00	0.00	---	---	---				
Transferencias Financieras Realizadas	0.00	0.00	0.00	0.00	0.00	0.00	---	---	---				
Tran. Financ. Para Amp. Y Mej. De Los Sistemas De Agua Potable Y Alcant. De La Localidad De Cascas	0.00	0.00	0.00	0.00	0.00	0.00	---	---	---	0.00	0.00	PAPT	
Nuevas conexiones domiciliarias de agua en áreas urbanas	0.00	0.00	0.00	0.00	0.00	0.00	---	---	---				
Nuevas conexiones domiciliarias de alcantarillado en áreas urbanas	0.00	0.00	0.00	0.00	0.00	0.00	---	---	---				
Transferencias Financieras Realizadas	0.00	0.00	0.00	0.00	0.00	0.00	---	---	---				
Transf. Financ. Para La Ampliación E Instalación Del Sistema De Agua Potable Y Alcantarillado Del Aa.Hh. La Palmera, Distrito De Pacasmayo	0.00	0.00	0.00	0.00	0.00	0.00	---	---	---	0.00	0.00	PAPT	
Nuevas conexiones domiciliarias de agua en áreas urbanas	0.00	0.00	0.00	0.00	0.00	0.00	---	---	---				
Nuevas conexiones domiciliarias de alcantarillado en áreas urbanas	0.00	0.00	0.00	0.00	0.00	0.00	---	---	---				
Transferencias Financieras Realizadas	0.00	0.00	0.00	0.00	0.00	0.00	---	---	---				
Transf. Financ. Para El Mejoramiento Y Ampliación Del Sistema De Agua Potable Del Sector El Porvenir, Distrito Pacasmayo	0.00	0.00	0.00	0.00	0.00	0.00	---	---	---	0.00	0.00	PAPT	
Nuevas conexiones domiciliarias de agua en áreas urbanas	0.00	0.00	0.00	0.00	0.00	0.00	---	---	---				
Nuevas conexiones domiciliarias de alcantarillado en áreas urbanas	0.00	0.00	0.00	0.00	0.00	0.00	---	---	---				
Transferencias Financieras Realizadas	0.00	0.00	0.00	0.00	0.00	0.00	---	---	---				

Objetivo Estratégico General / Objetivo Estratégico Específico / Líneas de acción / Proyectos / Indicadores de Producto	Línea Base 2007	2011 - I										Fuente de Información, Medios de Verificación	
		Programación			Ejecución			% de Avance			PIA		PIM o Meta Modificada al 30.06.2011
		Anual	Acumulada 2008-2011	Total PESEM 2008-2015	Del I Semestre	Al I Semestre 2008-2011	Semestral/ Anual	Acumulado 2008-2011	Total PESEM 2008-2015				
		(1)	(2)	(3)	(4)	(5)	(6)=(4) / (1)	(7)=(5) / (2)	(8)=(5) / (3)				
Transf.Financ.Para La Inst. Sist. De Agua Potable Y Letrinización Para Las Comunidades De San Isidro, Topogon, Cuyquin Y Victor Raul Digl.De Carabamba	0.00	0.00	0.00	0.00	0.00	0.00	0.00	---	---	---	0.00	0.00	PAPT
Nuevas conexiones domiciliarias de agua en areas urbanas	0.00	0.00	0.00	0.00	0.00	0.00	0.00	---	---	---			
Nuevas conexiones domiciliarias de alcantarillado en areas urbanas	0.00	0.00	0.00	0.00	0.00	0.00	0.00	---	---	---			
Transferencias Financieras Realizadas	0.00	0.00	0.00	0.00	0.00	0.00	0.00	---	---	---			
Transf.Financ.Para La Ampliación De Redes De Agua Potable Y Alcantarillado Del Sector Las Lomas I - II Etapa, Distrito De Huanchaco	0.00	0.00	0.00	0.00	0.00	0.00	0.00	---	---	---	0.00	0.00	PAPT
Nuevas conexiones domiciliarias de agua en areas urbanas	0.00	0.00	0.00	0.00	0.00	0.00	0.00	---	---	---			
Nuevas conexiones domiciliarias de alcantarillado en areas urbanas	0.00	0.00	0.00	0.00	0.00	0.00	0.00	---	---	---			
Transferencias Financieras Realizadas	0.00	0.00	0.00	0.00	0.00	0.00	0.00	---	---	---			
Transf.Financ.Para El Mejoram. Y Ampl. Del Sist. De Agua Potable Y Alcant. De Las Loc. De Gloriabamba, Culpuy, Chuquique, Huaspampa, Santa Clara	0.00	0.00	0.00	0.00	0.00	0.00	0.00	---	---	---	0.00	0.00	PAPT
Nuevas conexiones domiciliarias de agua en areas urbanas	0.00	0.00	0.00	0.00	0.00	0.00	0.00	---	---	---			
Nuevas conexiones domiciliarias de alcantarillado en areas urbanas	0.00	0.00	0.00	0.00	0.00	0.00	0.00	---	---	---			
Transferencias Financieras Realizadas	0.00	0.00	0.00	0.00	0.00	0.00	0.00	---	---	---			
Transf.Financ.Para El Mejoram.Y Ampl. Del Sist. De Agua Potable E Inst.Del Sistema De Alcantarillado En El Centro Poblado M. San Martin De Pones	0.00	0.00	0.00	0.00	0.00	0.00	0.00	---	---	---	0.00	0.00	PAPT
Nuevas conexiones domiciliarias de agua en areas urbanas	0.00	0.00	0.00	0.00	0.00	0.00	0.00	---	---	---			
Nuevas conexiones domiciliarias de alcantarillado en areas urbanas	0.00	0.00	0.00	0.00	0.00	0.00	0.00	---	---	---			
Transferencias Financieras Realizadas	0.00	0.00	0.00	0.00	0.00	0.00	0.00	---	---	---			
Subtotal - La Libertad	30,529,770.00	0.00	264,598,701.00	264,598,701.00	0.00	48,645,900.00	---	18.38%	18.38%	0.00	0.00	0.00	PAPT
Nuevas conexiones domiciliarias de agua en areas urbanas	5,000.00	0.00	30,985.00	30,985.00	0.00	154.00	---	0.50%	0.50%				
Nuevas conexiones domiciliarias de alcantarillado en areas urbanas	2,135.00	0.00	27,377.00	27,377.00	0.00	250.00	---	0.91%	0.91%				
Transferencias Financieras Realizadas	0.00	0.00	62.00	62.00	0.00	46.00	---	74.19%	74.19%				
Transferencia Financiera para Rehabilitación y Mejoramiento de Servicios de Agua Potable y Saneamiento en Area Urbana	0.00	0.00	1,998,119.00	1,998,119.00	0.00	0.00	---	0.00%	0.00%	0.00	0.00	0.00	PAPT
Nuevas conexiones domiciliarias de agua en areas urbanas	0.00	0.00	200.00	200.00	0.00	0.00	---	0.00%	0.00%				
Nuevas conexiones domiciliarias de alcantarillado en areas urbanas	0.00	0.00	200.00	200.00	0.00	0.00	---	0.00%	0.00%				
Transferencias Financieras Realizadas	0.00	0.00	1.00	1.00	0.00	0.00	---	0.00%	0.00%				
Mejoramiento y Ampliación del Sistema de Agua Potable, Alcantarillado y Disposición Final de las Aguas Servidas de la ciudad de Santa Rosa	0.00	0.00	10,494,420.00	10,494,420.00	0.00	189,000.00	---	1.80%	1.80%	0.00	0.00	0.00	PAPT
Nuevas conexiones domiciliarias de agua en areas urbanas	0.00	0.00	1,053.00	1,053.00	0.00	0.00	---	0.00%	0.00%				
Nuevas conexiones domiciliarias de alcantarillado en areas urbanas	0.00	0.00	1,053.00	1,053.00	0.00	0.00	---	0.00%	0.00%				
Transferencias Financieras Realizadas	0.00	0.00	1.00	1.00	0.00	1.00	---	100.00%	100.00%				
Ampliación y Mejoramiento del Sistema de Agua Potable y Alcantarillado del Distrito de Morseñú	162,682.00	0.00	2,218,417.00	2,218,417.00	0.00	0.00	---	0.00%	0.00%	0.00	0.00	0.00	PAPT
Nuevas conexiones domiciliarias de agua en areas urbanas	16.00	0.00	223.00	223.00	0.00	0.00	---	0.00%	0.00%				
Nuevas conexiones domiciliarias de alcantarillado en areas urbanas	16.00	0.00	223.00	223.00	0.00	0.00	---	0.00%	0.00%				
Transferencias Financieras Realizadas	0.00	0.00	1.00	1.00	0.00	0.00	---	0.00%	0.00%				
Ampliación de Redes de Agua Potable y Conexiones Domiciliarias del P.J.Fanny Abanto Calle	546,000.00	0.00	378,693.00	378,693.00	0.00	378,693.00	---	100.00%	100.00%	0.00	0.00	0.00	PAPT
Nuevas conexiones domiciliarias de agua en areas urbanas	161.00	0.00	112.00	112.00	0.00	0.00	---	0.00%	0.00%				
Nuevas conexiones domiciliarias de alcantarillado en areas urbanas	0.00	0.00	0.00	0.00	0.00	0.00	---	---	---				
Transferencias Financieras Realizadas	0.00	0.00	1.00	1.00	0.00	1.00	---	100.00%	100.00%				

Objetivo Estratégico General / Objetivo Estratégico Específico / Líneas de acción / Proyectos / Indicadores de Producto	Línea Base 2007	2011 - I										Fuente de Información, Medios de Verificación
		Programación			Ejecución			% de Avance		PIA	PIM o Meta Modificada al 30.06.2011	
		Anual	Acumulada 2008-2011	Total PESEM 2008-2015	Del I Semestre	Al I Semestre 2008-2011	Semestral/ Anual	Acumulado 2008-2011	Total PESEM 2008-2015			
		(1)	(2)	(3)	(4)	(5)	(6)=(4) / (1)	(7)=(5) / (2)	(8)=(5) / (3)			
Alcantarillado Sanitario Condominial y su tratamiento de Aguas Residuales para un Sector del Centro Poblado Rural Chocica del Norte	0.00	0.00	876,526.00	876,526.00	0.00	0.00	---	0.00%	0.00%	0.00	0.00	PAPT
Nuevas conexiones domiciliarias de agua en áreas urbanas	0.00	0.00	0.00	0.00	0.00	0.00	---	---	---			
Nuevas conexiones domiciliarias de alcantarillado en áreas urbanas	0.00	0.00	259.00	259.00	0.00	0.00	---	0.00%	0.00%			
Transferencias Financieras Realizadas	0.00	0.00	1.00	1.00	0.00	0.00	---	0.00%	0.00%			
Redes de Agua Potable del Pueblo Joven 1° de Junio	0.00	0.00	1,043,980.00	1,043,980.00	0.00	0.00	---	0.00%	0.00%	0.00	0.00	PAPT
Nuevas conexiones domiciliarias de agua en áreas urbanas	0.00	0.00	308.00	308.00	0.00	0.00	---	0.00%	0.00%			
Nuevas conexiones domiciliarias de alcantarillado en áreas urbanas	0.00	0.00	0.00	0.00	0.00	0.00	---	---	---			
Transferencias Financieras Realizadas	0.00	0.00	1.00	1.00	0.00	0.00	---	0.00%	0.00%			
Ampliación de Redes de Agua Potable y Alcantarillado y Conexiones Domiciliarias de los Pueblos Jóvenes Las Flores de La Pradera y Miguel Ángel Bartra Grosso - Distrito Pimentel	372,918.00	0.00	393,095.00	393,095.00	0.00	393,095.00	---	100.00%	100.00%	0.00	0.00	PAPT
Nuevas conexiones domiciliarias de agua en áreas urbanas	37.00	0.00	39.00	39.00	0.00	39.00	---	100.00%	100.00%			
Nuevas conexiones domiciliarias de alcantarillado en áreas urbanas	37.00	0.00	39.00	39.00	0.00	39.00	---	100.00%	100.00%			
Transferencias Financieras Realizadas	0.00	0.00	1.00	1.00	0.00	1.00	---	100.00%	100.00%			
Construcción de Letrinas Públicas en el Caserío Corral de Piedra - Salas	0.00	0.00	63,452.00	63,452.00	0.00	0.00	---	0.00%	0.00%	0.00	0.00	PAPT
Nuevas conexiones domiciliarias de agua en áreas urbanas	0.00	0.00	0.00	0.00	0.00	0.00	---	---	---			
Nuevas conexiones domiciliarias de alcantarillado en áreas urbanas	0.00	0.00	19.00	19.00	0.00	0.00	---	0.00%	0.00%			
Transferencias Financieras Realizadas	0.00	0.00	1.00	1.00	0.00	0.00	---	0.00%	0.00%			
Construcción de Sistema de Agua Potable en los Caseríos de Pasaje Norte, Ancoí, Fígaro y El Milagro-Olimos	236,500.00	0.00	104,691.00	104,691.00	0.00	104,691.00	---	100.00%	100.00%	0.00	0.00	PAPT
Nuevas conexiones domiciliarias de agua en áreas urbanas	70.00	0.00	31.00	31.00	0.00	31.00	---	100.00%	100.00%			
Nuevas conexiones domiciliarias de alcantarillado en áreas urbanas	0.00	0.00	0.00	0.00	0.00	0.00	---	---	---			
Transferencias Financieras Realizadas	0.00	0.00	1.00	1.00	0.00	1.00	---	100.00%	100.00%			
Ampliación de las Redes de Agua Potable y Alcantarillado con conexiones domiciliarias del Pueblo Joven San Luis - Mochumi	602,300.00	0.00	210,793.00	210,793.00	0.00	64,000.00	---	30.36%	30.36%	0.00	0.00	PAPT
Nuevas conexiones domiciliarias de agua en áreas urbanas	60.00	0.00	21.00	21.00	0.00	6.00	---	28.57%	28.57%			
Nuevas conexiones domiciliarias de alcantarillado en áreas urbanas	60.00	0.00	21.00	21.00	0.00	6.00	---	28.57%	28.57%			
Transferencias Financieras Realizadas	0.00	0.00	1.00	1.00	0.00	1.00	---	100.00%	100.00%			
Ampliación y Reforzamiento de Redes de Agua Potable e Instalación de Redes de Alcantarillado y conexiones domiciliarias de la Habitación Urbana Salamanca I Etapa - José L. Ortiz	665,511.00	0.00	225,519.00	225,519.00	0.00	61,171.00	---	27.12%	27.12%	0.00	0.00	PAPT
Nuevas conexiones domiciliarias de agua en áreas urbanas	67.00	0.00	22.00	22.00	0.00	6.00	---	27.27%	27.27%			
Nuevas conexiones domiciliarias de alcantarillado en áreas urbanas	67.00	0.00	22.00	22.00	0.00	6.00	---	27.27%	27.27%			
Transferencias Financieras Realizadas	0.00	0.00	1.00	1.00	0.00	1.00	---	100.00%	100.00%			
Ampliación de las Redes de Alcantarillado, Agua Potable, conexiones domiciliarias y Líneas de Reforzamiento de la Ampliación del Pueblo Joven Víctor Raúl Haya de La Torre, La Victoria - Chiclayo - Lambayeque	745,000.00	0.00	373,153.00	373,153.00	0.00	118,000.00	---	31.62%	31.62%	0.00	0.00	PAPT
Nuevas conexiones domiciliarias de agua en áreas urbanas	75.00	0.00	38.00	38.00	0.00	12.00	---	31.58%	31.58%			
Nuevas conexiones domiciliarias de alcantarillado en áreas urbanas	75.00	0.00	38.00	38.00	0.00	12.00	---	31.58%	31.58%			
Transferencias Financieras Realizadas	0.00	0.00	1.00	1.00	0.00	1.00	---	100.00%	100.00%			
Instalación del Sistema de Agua Potable y Alcantarillado para los Asentamientos Humanos Las Dunas y Nuevo Mocce	1,388,919.00	0.00	8,809,013.00	8,809,013.00	0.00	7,463,559.00	---	84.73%	84.73%	0.00	0.00	PAPT
Nuevas conexiones domiciliarias de agua en áreas urbanas	139.00	0.00	884.00	884.00	0.00	749.00	---	84.73%	84.73%			
Nuevas conexiones domiciliarias de alcantarillado en áreas urbanas	139.00	0.00	884.00	884.00	0.00	749.00	---	84.73%	84.73%			
Transferencias Financieras Realizadas	0.00	0.00	1.00	1.00	0.00	1.00	---	100.00%	100.00%			

Objetivo Estratégico General / Objetivo Estratégico Específico / Líneas de acción / Proyectos / Indicadores de Producto	Línea Base 2007	2011 - I									PIA	PIM o Meta Modificada al 30.06.2011	Fuente de Información, Medios de Verificación
		Programación			Ejecución		% de Avance						
		Anual	Acumulada 2008-2011	Total PESEM 2008-2015	Del I Semestre	Al I Semestre 2008-2011	Semestral/ Anual	Acumulado 2008-2011	Total PESEM 2008-2015				
		(1)	(2)	(3)	(4)	(5)	(6)=(4) / (1)	(7)=(5) / (2)	(8)=(5) / (3)				
Instalación de la Línea de Reforzamiento y Red de Agua Potable con conexiones domiciliarias del Pueblo Joven 1 de Junio- La Victoria	0.00	0.00	552,704.00	552,704.00	0.00	0.00	---	0.00%	0.00%	0.00	0.00	PAPT	
Nuevas conexiones domiciliarias de agua en áreas urbanas	0.00	0.00	55.00	55.00	0.00	0.00	---	0.00%	0.00%				
Nuevas conexiones domiciliarias de alcantarillado en áreas urbanas	0.00	0.00	55.00	55.00	0.00	0.00	---	0.00%	0.00%				
Transferencias Financieras Realizadas	0.00	0.00	1.00	1.00	0.00	0.00	---	0.00%	0.00%				
Transferencias Financieras para Instalación del Sistema de Agua Potable y Alcantarillado de la Habitación Urbana Residencial Magisterial-Chiclayo	0.00	0.00	2,918,291.00	2,918,291.00	0.00	0.00	---	0.00%	0.00%	0.00	0.00	PAPT	
Nuevas conexiones domiciliarias de agua en áreas urbanas	0.00	0.00	293.00	293.00	0.00	0.00	---	0.00%	0.00%				
Nuevas conexiones domiciliarias de alcantarillado en áreas urbanas	0.00	0.00	293.00	293.00	0.00	0.00	---	0.00%	0.00%				
Transferencias Financieras Realizadas	0.00	0.00	1.00	1.00	0.00	0.00	---	0.00%	0.00%				
Instalación de Redes de Alcantarillado y Conexiones Domiciliarias del P.J. Virgen del Carmen y Construcción de Laguna de Estabilización - Localidad de Mochuca Tradicional	452,516.00	0.00	150,839.00	150,839.00	0.00	150,839.00	---	100.00%	100.00%	0.00	0.00	PAPT	
Nuevas conexiones domiciliarias de agua en áreas urbanas	0.00	0.00	0.00	0.00	0.00	0.00	---	---	---				
Nuevas conexiones domiciliarias de alcantarillado en áreas urbanas	134.00	0.00	45.00	45.00	0.00	0.00	---	0.00%	0.00%				
Transferencias Financieras Realizadas	0.00	0.00	1.00	1.00	0.00	1.00	---	100.00%	100.00%				
Red de Agua Potable y Conexiones Domiciliarias UPIS Milagro de Dios Tercera Etapa	0.00	0.00	131,758.00	131,758.00	0.00	0.00	---	0.00%	0.00%	0.00	0.00	PAPT	
Nuevas conexiones domiciliarias de agua en áreas urbanas	0.00	0.00	39.00	39.00	0.00	0.00	---	0.00%	0.00%				
Nuevas conexiones domiciliarias de alcantarillado en áreas urbanas	0.00	0.00	0.00	0.00	0.00	0.00	---	---	---				
Transferencias Financieras Realizadas	0.00	0.00	1.00	1.00	0.00	0.00	---	0.00%	0.00%				
Instalación de las Redes de Agua Potable y Alcantarillado con conexiones domiciliarias del Sector Sajinero y calle Señor de los Milagros-Ilimo	264,761.00	0.00	176,225.00	176,225.00	0.00	176,225.00	---	100.00%	100.00%	0.00	0.00	PAPT	
Nuevas conexiones domiciliarias de agua en áreas urbanas	27.00	0.00	18.00	18.00	0.00	0.00	---	0.00%	0.00%				
Nuevas conexiones domiciliarias de alcantarillado en áreas urbanas	27.00	0.00	18.00	18.00	0.00	0.00	---	0.00%	0.00%				
Transferencias Financieras Realizadas	0.00	0.00	1.00	1.00	0.00	1.00	---	100.00%	100.00%				
Mejoramiento y Ampliación Integral del Sistema de Agua Potable y Alcantarillado de la localidad de Mochumi	424,060.00	0.00	8,027,200.00	8,027,200.00	0.00	0.00	---	0.00%	0.00%	0.00	0.00	PAPT	
Nuevas conexiones domiciliarias de agua en áreas urbanas	43.00	0.00	805.00	805.00	0.00	0.00	---	0.00%	0.00%				
Nuevas conexiones domiciliarias de alcantarillado en áreas urbanas	43.00	0.00	805.00	805.00	0.00	0.00	---	0.00%	0.00%				
Transferencias Financieras Realizadas	0.00	0.00	1.00	1.00	0.00	0.00	---	0.00%	0.00%				
Construcción Planta de Tratamiento de Aguas Residuales de la localidad de Nueva Arica	0.00	0.00	825,331.00	825,331.00	0.00	825,331.00	---	100.00%	100.00%	0.00	0.00	PAPT	
Nuevas conexiones domiciliarias de agua en áreas urbanas	0.00	0.00	0.00	0.00	0.00	0.00	---	---	---				
Nuevas conexiones domiciliarias de alcantarillado en áreas urbanas	0.00	0.00	0.00	0.00	0.00	0.00	---	---	---				
Transferencias Financieras Realizadas	0.00	0.00	1.00	1.00	0.00	1.00	---	100.00%	100.00%				
Mejoramiento y Ampliación del Sistema de Agua Potable y Saneamiento de Tumbán, Distrito de Tumbán - Chiclayo - Lambayeque	503,500.00	0.00	9,871,515.00	9,871,515.00	0.00	0.00	---	0.00%	0.00%	0.00	0.00	PAPT	
Nuevas conexiones domiciliarias de agua en áreas urbanas	51.00	0.00	990.00	990.00	0.00	0.00	---	0.00%	0.00%				
Nuevas conexiones domiciliarias de alcantarillado en áreas urbanas	51.00	0.00	990.00	990.00	0.00	0.00	---	0.00%	0.00%				
Transferencias Financieras Realizadas	0.00	0.00	1.00	1.00	0.00	0.00	---	0.00%	0.00%				
Ampliación de Redes de Agua Potable, Alcantarillado y conexiones domiciliarias en la U.V. Ernesto Vázquez Alcántara - Ferretale	600,000.00	0.00	230,133.00	230,133.00	0.00	230,133.00	---	100.00%	100.00%	0.00	0.00	PAPT	
Nuevas conexiones domiciliarias de agua en áreas urbanas	60.00	0.00	23.00	23.00	0.00	23.00	---	100.00%	100.00%				
Nuevas conexiones domiciliarias de alcantarillado en áreas urbanas	60.00	0.00	23.00	23.00	0.00	23.00	---	100.00%	100.00%				
Transferencias Financieras Realizadas	0.00	0.00	1.00	1.00	0.00	1.00	---	100.00%	100.00%				

Objetivo Estratégico General / Objetivo Estratégico Específico / Líneas de acción / Proyectos / Indicadores de Producto	Línea Base 2007	2011 - I									Fuente de Información, Medios de Verificación	
		Programación			Ejecución			% de Avance		PIA		PIM o Meta Modificada al 30.06.2011
		Anual	Acumulada 2008-2011	Total PESEM 2008-2015	Del I Semestre	Al I Semestre 2008-2011	Semestral/ Anual	Acumulado 2008-2011	Total PESEM 2008-2015			
		(1)	(2)	(3)	(4)	(5)	(6)=(4) / (1)	(7)=(5) / (2)	(8)=(5) / (3)			
Ampliación de Redes de Agua Potable con conexiones domiciliarias del P.J. Saúl Cantoral Huamani y Mejoramiento del Servicio al Este de la ciudad de Chiclayo.	457,000.00	0.00	256,327.00	256,327.00	0.00	256,327.00	---	100.00%	100.00%	0.00	0.00	PAPT
Nuevas conexiones domiciliarias de agua en áreas urbanas	46.00	0.00	26.00	26.00	0.00	26.00	---	100.00%	100.00%			
Nuevas conexiones domiciliarias de alcantarillado en áreas urbanas	46.00	0.00	26.00	26.00	0.00	26.00	---	100.00%	100.00%			
Transferencias Financieras Realizadas	0.00	0.00	1.00	1.00	0.00	1.00	---	100.00%	100.00%			
Mejoramiento y Ampliación Integral del Sistema de Agua Potable y Alcantarillado de Jayanca	0.00	0.00	12,415,297.00	12,415,297.00	0.00	3,000,000.00	---	24.16%	24.16%	0.00	0.00	PAPT
Nuevas conexiones domiciliarias de agua en áreas urbanas	0.00	0.00	1,246.00	1,246.00	0.00	0.00	---	0.00%	0.00%			
Nuevas conexiones domiciliarias de alcantarillado en áreas urbanas	0.00	0.00	1,246.00	1,246.00	0.00	0.00	---	0.00%	0.00%			
Transferencias Financieras Realizadas	0.00	0.00	1.00	1.00	0.00	1.00	---	100.00%	100.00%			
Mejoramiento y Ampliación del Sistema de Alcantarillado de Mesones Muro Mesones Muro, Distrito de Manuel Antonio Mesones Muro - Ferreñafe - Lambayeque	637,000.00	0.00	344,504.00	344,504.00	0.00	220,781.00	---	64.09%	64.09%	0.00	0.00	PAPT
Nuevas conexiones domiciliarias de agua en áreas urbanas	0.00	0.00	0.00	0.00	0.00	0.00	---	---	---			
Nuevas conexiones domiciliarias de alcantarillado en áreas urbanas	188.00	0.00	102.00	102.00	0.00	65.00	---	63.73%	63.73%			
Transferencias Financieras Realizadas	0.00	0.00	1.00	1.00	0.00	1.00	---	100.00%	100.00%			
Mejoramiento y Ampliación Integral de Agua Potable y Construcción del Sistema de Alcantarillado de la Zaranda, Distrito de Pilpo - Ferreñafe - Lambayeque	2,573,454.00	0.00	165,344.00	165,344.00	0.00	165,344.00	---	100.00%	100.00%	0.00	0.00	PAPT
Nuevas conexiones domiciliarias de agua en áreas urbanas	258.00	0.00	17.00	17.00	0.00	0.00	---	0.00%	0.00%			
Nuevas conexiones domiciliarias de alcantarillado en áreas urbanas	258.00	0.00	17.00	17.00	0.00	0.00	---	0.00%	0.00%			
Transferencias Financieras Realizadas	0.00	0.00	1.00	1.00	0.00	1.00	---	100.00%	100.00%			
Construcción de la Pavimentación Flexible en Calle de la Av. Antenor Orege, Tramo Av. Chinchaysuyo - Av. Los Amautas y Tramo Av. Los Andes - Av. Gran Chimú, Distrito de La Victoria - Chiclayo - Lambayeque	416,091.00	0.00	3,921,081.00	3,921,081.00	0.00	1,692,590.00	---	43.17%	43.17%	0.00	0.00	PAPT
Nuevas conexiones domiciliarias de agua en áreas urbanas	0.00	0.00	0.00	0.00	0.00	0.00	---	---	---			
Nuevas conexiones domiciliarias de alcantarillado en áreas urbanas	0.00	0.00	0.00	0.00	0.00	0.00	---	---	---			
Transferencias Financieras Realizadas	0.00	0.00	1.00	1.00	0.00	1.00	---	100.00%	100.00%			
Mejoramiento del Abastecimiento de Agua Potable para el distrito de Pimentel - Provincia de Chiclayo - Dpto Lambayeque	0.00	0.00	3,984,980.00	3,984,980.00	0.00	758,768.00	---	19.04%	19.04%	0.00	0.00	PAPT
Nuevas conexiones domiciliarias de agua en áreas urbanas	0.00	0.00	1,176.00	1,176.00	0.00	0.00	---	0.00%	0.00%			
Nuevas conexiones domiciliarias de alcantarillado en áreas urbanas	0.00	0.00	0.00	0.00	0.00	0.00	---	---	---			
Transferencias Financieras Realizadas	0.00	0.00	1.00	1.00	0.00	1.00	---	100.00%	100.00%			
Mejoramiento y Ampliación del Sistema de Agua Potable y Alcantarillado de la localidad de Túcume	0.00	0.00	9,267,314.00	9,267,314.00	0.00	3,822,717.00	---	41.25%	41.25%	0.00	0.00	PAPT
Nuevas conexiones domiciliarias de agua en áreas urbanas	0.00	0.00	930.00	930.00	0.00	0.00	---	0.00%	0.00%			
Nuevas conexiones domiciliarias de alcantarillado en áreas urbanas	0.00	0.00	930.00	930.00	0.00	0.00	---	0.00%	0.00%			
Transferencias Financieras Realizadas	0.00	0.00	1.00	1.00	0.00	1.00	---	100.00%	100.00%			
Ampliación Sistema de Agua Potable en C.P Capilla Central, Distrito de Olmos - Lambayeque - Lambayeque	69,949.00	0.00	8,999.00	8,999.00	0.00	8,999.00	---	100.00%	100.00%	0.00	0.00	PAPT
Nuevas conexiones domiciliarias de agua en áreas urbanas	21.00	0.00	3.00	3.00	0.00	3.00	---	100.00%	100.00%			
Nuevas conexiones domiciliarias de alcantarillado en áreas urbanas	0.00	0.00	0.00	0.00	0.00	0.00	---	---	---			
Transferencias Financieras Realizadas	0.00	0.00	1.00	1.00	0.00	1.00	---	100.00%	100.00%			
Construcción Sistema Integral de Agua Potable y Alcantarillado de Pilpo Cercado y Otras Localidades Cachanche, El Algarroble, La U, La Libertad, Distrito de Pilpo - Ferreñafe - Lambayeque	2,400,000.00	0.00	7,739,085.00	7,739,085.00	0.00	5,866,062.00	---	75.80%	75.80%	0.00	0.00	PAPT
Nuevas conexiones domiciliarias de agua en áreas urbanas	241.00	0.00	776.00	776.00	0.00	0.00	---	0.00%	0.00%			
Nuevas conexiones domiciliarias de alcantarillado en áreas urbanas	241.00	0.00	776.00	776.00	0.00	0.00	---	0.00%	0.00%			
Transferencias Financieras Realizadas	0.00	0.00	1.00	1.00	0.00	1.00	---	100.00%	100.00%			

Objetivo Estratégico General / Objetivo Estratégico Específico / Líneas de acción / Proyectos / Indicadores de Producto	Línea Base 2007	2011 - I									Fuente de Información, Medios de Verificación	
		Programación			Ejecución		% de Avance		PIA	PIM o Meta Modificada al 30.06.2011		
		Anual	Acumulada 2008-2011	Total PESEM 2008-2015	Del I Semestre	Al I Semestre 2008-2011	Semestral/ Anual	Acumulado 2008-2011				Total PESEM 2008-2015
		(1)	(2)	(3)	(4)	(5)	(6)=(4) / (1)	(7)=(5) / (2)				(8)=(5) / (3)
Mejoramiento y Ampliación del Sistema de Agua Potable y Alcantarillado de Salas Salas, Distrito de Piapo - Ferreñafe - Lambayeque	2,500,000.00	0.00	3,060,154.00	3,060,154.00	0.00	2,224,062.00	---	72.68%	72.68%	0.00	0.00	PAPT
Nuevas conexiones domiciliarias de agua en áreas urbanas	251.00	0.00	307.00	307.00	0.00	0.00	---	0.00%	0.00%			
Nuevas conexiones domiciliarias de alcantarillado en áreas urbanas	251.00	0.00	307.00	307.00	0.00	0.00	---	0.00%	0.00%			
Transferencias Financieras Realizadas	0.00	0.00	1.00	1.00	0.00	1.00	---	100.00%	100.00%			
Mejoramiento del Sistema de Agua Potable e Instalación de Letrinas para el Centro Poblado El Puente, Distrito de Olmos-Lambayeque-Lambayeque	146,276.00	0.00	92,934.00	92,934.00	0.00	92,934.00	---	100.00%	100.00%	0.00	0.00	PAPT
Nuevas conexiones domiciliarias de agua en áreas urbanas	15.00	0.00	9.00	9.00	0.00	9.00	---	100.00%	100.00%			
Nuevas conexiones domiciliarias de alcantarillado en áreas urbanas	15.00	0.00	9.00	9.00	0.00	9.00	---	100.00%	100.00%			
Transferencias Financieras Realizadas	0.00	0.00	1.00	1.00	0.00	1.00	---	100.00%	100.00%			
Mejoramiento y Ampliación del Agua Potable e Instalación de Letrinas en el CPM Corral de Arena, Distrito de Olmos-Lambayeque	476,996.00	0.00	223,321.00	223,321.00	0.00	175,079.00	---	78.40%	78.40%	0.00	0.00	PAPT
Nuevas conexiones domiciliarias de agua en áreas urbanas	48.00	0.00	23.00	23.00	0.00	18.00	---	78.26%	78.26%			
Nuevas conexiones domiciliarias de alcantarillado en áreas urbanas	48.00	0.00	23.00	23.00	0.00	18.00	---	78.26%	78.26%			
Transferencias Financieras Realizadas	0.00	0.00	1.00	1.00	0.00	1.00	---	100.00%	100.00%			
Mejoramiento y Ampliación de los Sistemas de Agua Potable y Alcantarillado de la localidad de Olmos	1,757,000.00	0.00	2,346,234.00	2,346,234.00	0.00	2,346,234.00	---	100.00%	100.00%	0.00	0.00	PAPT
Nuevas conexiones domiciliarias de agua en áreas urbanas	176.00	0.00	235.00	235.00	0.00	0.00	---	0.00%	0.00%			
Nuevas conexiones domiciliarias de alcantarillado en áreas urbanas	176.00	0.00	235.00	235.00	0.00	0.00	---	0.00%	0.00%			
Transferencias Financieras Realizadas	0.00	0.00	1.00	1.00	0.00	1.00	---	100.00%	100.00%			
Mejoramiento del Sistema de Alcantarillado del Cercado y Pueblos Jóvenes del distrito de Pueblo Nuevo - Ferreñafe - Lambayeque	913,162.00	0.00	30,682,524.00	30,682,524.00	0.00	0.00	---	0.00%	0.00%	0.00	0.00	PAPT
Nuevas conexiones domiciliarias de agua en áreas urbanas	0.00	0.00	0.00	0.00	0.00	0.00	---	---	---			
Nuevas conexiones domiciliarias de alcantarillado en áreas urbanas	269.00	0.00	9,054.00	9,054.00	0.00	0.00	---	0.00%	0.00%			
Transferencias Financieras Realizadas	0.00	0.00	1.00	1.00	0.00	0.00	---	0.00%	0.00%			
Instalación de Agua Potable mediante piletas públicas en los caseríos de El Choloque, Yocape, El Plato, El Cardo, La Capilla, Marripón, Higuera y Pueblo Escondido Motupe, Distrito de Motupe - Lambayeque - Lambayeque	0.00	0.00	535,944.00	535,944.00	0.00	0.00	---	0.00%	0.00%	0.00	0.00	PAPT
Nuevas conexiones domiciliarias de agua en áreas urbanas	0.00	0.00	158.00	158.00	0.00	0.00	---	0.00%	0.00%			
Nuevas conexiones domiciliarias de alcantarillado en áreas urbanas	0.00	0.00	0.00	0.00	0.00	0.00	---	---	---			
Transferencias Financieras Realizadas	0.00	0.00	1.00	1.00	0.00	0.00	---	0.00%	0.00%			
Rehabilitación del Sistema Colector Principal en la Av. Chiclayo Cuadra 13 a 17, Av. Bolívar Cuadra 18 A 22, Distrito de Chongoyape - Chiclayo - Lambayeque	1,200,000.00	0.00	1,778,988.00	1,778,988.00	0.00	1,427,842.00	---	80.26%	80.26%	0.00	0.00	PAPT
Nuevas conexiones domiciliarias de agua en áreas urbanas	0.00	0.00	0.00	0.00	0.00	210.66	---	---	---			
Nuevas conexiones domiciliarias de alcantarillado en áreas urbanas	0.00	0.00	0.00	0.00	0.00	210.66	---	---	---			
Transferencias Financieras Realizadas	0.00	0.00	1.00	1.00	0.00	1.00	---	100.00%	100.00%			
Mejoramiento, Ampliación del Sistema de Agua Potable y Alcantarillado en Ciudad Elén, Distrito de Elén - Chiclayo - Lambayeque	149,749.00	0.00	5,850,179.00	5,850,179.00	0.00	12,252.00	---	0.21%	0.21%	0.00	0.00	PAPT
Nuevas conexiones domiciliarias de agua en áreas urbanas	15.00	0.00	587.00	587.00	0.00	0.00	---	0.00%	0.00%			
Nuevas conexiones domiciliarias de alcantarillado en áreas urbanas	15.00	0.00	587.00	587.00	0.00	0.00	---	0.00%	0.00%			
Transferencias Financieras Realizadas	0.00	0.00	1.00	1.00	0.00	1.00	---	100.00%	100.00%			
Mejoramiento Implementación del Sistema de Agua Potable y Alcantarillado C.P.M. Sallur, Distrito de Sana- Chiclayo - Lambayeque	300,000.00	0.00	4,422,642.00	4,422,642.00	0.00	0.00	---	0.00%	0.00%	0.00	0.00	PAPT
Nuevas conexiones domiciliarias de agua en áreas urbanas	30.00	0.00	444.00	444.00	0.00	0.00	---	0.00%	0.00%			
Nuevas conexiones domiciliarias de alcantarillado en áreas urbanas	30.00	0.00	444.00	444.00	0.00	0.00	---	0.00%	0.00%			
Transferencias Financieras Realizadas	0.00	0.00	1.00	1.00	0.00	0.00	---	0.00%	0.00%			

Objetivo Estratégico General / Objetivo Estratégico Específico / Líneas de acción / Proyectos / Indicadores de Producto	Línea Base 2007	2011 - I									PIA	PIM o Meta Modificada al 30.06.2011	Fuente de Información, Medios de Verificación
		Programación			Ejecución		% de Avance						
		Anual	Acumulada 2008-2011	Total PESEM 2008-2015	Del I Semestre	Al I Semestre 2008-2011	Semestral/ Anual	Acumulado 2008-2011	Total PESEM 2008-2015				
		(1)	(2)	(3)	(4)	(5)	(6)=(4) / (1)	(7)=(5) / (2)	(8)=(5) / (3)				
Mejoramiento del Sistema de Agua Potable con molino de viento en los Caseríos: San Pedro De Sasape, San Isidro, San Juan, Compuerta Marcelo, Las Juntas, Culpón Alto, Culpón Bajo y San Jorge, Provincia de Lambayeque - Lambayeque	95.000,00	0,00	852.423,00	852.423,00	0,00	0,00	---	0,00%	0,00%	0,00	0,00	PAPT	
Nuevas conexiones domiciliarias de agua en áreas urbanas	28,00	0,00	252,00	252,00	0,00	0,00	---	0,00%	0,00%				
Nuevas conexiones domiciliarias de alcantarillado en áreas urbanas	0,00	0,00	0,00	0,00	0,00	0,00	---	---	---				
Transferencias Financieras Realizadas	0,00	0,00	1,00	1,00	0,00	0,00	---	0,00%	0,00%				
Construcción del Sistema de Abastecimiento de Agua Potable en Caserío Arbolsoy y Anexos, Distrito de Morrope - Lambayeque - Lambayeque	0,00	0,00	1.329.123,00	1.329.123,00	0,00	1.314.514,00	---	98,90%	98,90%	0,00	0,00	PAPT	
Nuevas conexiones domiciliarias de agua en áreas urbanas	0,00	0,00	392,00	392,00	0,00	0,00	---	0,00%	0,00%				
Nuevas conexiones domiciliarias de alcantarillado en áreas urbanas	0,00	0,00	0,00	0,00	0,00	0,00	---	---	---				
Transferencias Financieras Realizadas	0,00	0,00	1,00	1,00	0,00	1,00	---	100,00%	100,00%				
Construcción del Sistema de Abastecimiento de Agua Potable en el C.P. Cruz de Mediana, Caserío Portada de Belén y A.H. 25 de Febrero, Distrito de Morrope - Lambayeque - Lambayeque	0,00	0,00	1.468.368,00	1.468.368,00	0,00	1.317.680,00	---	89,74%	89,74%	0,00	0,00	PAPT	
Nuevas conexiones domiciliarias de agua en áreas urbanas	0,00	0,00	433,00	433,00	0,00	0,00	---	0,00%	0,00%				
Nuevas conexiones domiciliarias de alcantarillado en áreas urbanas	0,00	0,00	0,00	0,00	0,00	0,00	---	---	---				
Transferencias Financieras Realizadas	0,00	0,00	1,00	1,00	0,00	1,00	---	100,00%	100,00%				
Construcción del Sistema de Agua Potable para el Caserío de Annape y Anexo de San Antonio, Distrito de Morrope - Lambayeque - Lambayeque	0,00	0,00	391.072,00	391.072,00	0,00	315.700,00	---	80,73%	80,73%	0,00	0,00	PAPT	
Nuevas conexiones domiciliarias de agua en áreas urbanas	0,00	0,00	115,00	115,00	0,00	0,00	---	0,00%	0,00%				
Nuevas conexiones domiciliarias de alcantarillado en áreas urbanas	0,00	0,00	0,00	0,00	0,00	0,00	---	---	---				
Transferencias Financieras Realizadas	0,00	0,00	1,00	1,00	0,00	1,00	---	100,00%	100,00%				
Instalación del Sistema de Alcantarillado y Conexiones Domiciliarias Unidad Vecinal El Sausal Lambayeque, Provincia de Lambayeque - Lambayeque	0,00	0,00	103.855,00	103.855,00	0,00	0,00	---	0,00%	0,00%	0,00	0,00	PAPT	
Nuevas conexiones domiciliarias de agua en áreas urbanas	0,00	0,00	0,00	0,00	0,00	0,00	---	---	---				
Nuevas conexiones domiciliarias de alcantarillado en áreas urbanas	0,00	0,00	31,00	31,00	0,00	0,00	---	0,00%	0,00%				
Transferencias Financieras Realizadas	0,00	0,00	1,00	1,00	0,00	0,00	---	0,00%	0,00%				
Construcción del Sistema de Abastecimiento de Agua Potable en el Caserío Carrizal, Distrito de Morrope - Lambayeque - Lambayeque	0,00	0,00	155.976,00	155.976,00	0,00	77.988,00	---	50,00%	50,00%	0,00	0,00	PAPT	
Nuevas conexiones domiciliarias de agua en áreas urbanas	0,00	0,00	46,00	46,00	0,00	0,00	---	0,00%	0,00%				
Nuevas conexiones domiciliarias de alcantarillado en áreas urbanas	0,00	0,00	0,00	0,00	0,00	0,00	---	---	---				
Transferencias Financieras Realizadas	0,00	0,00	1,00	1,00	0,00	1,00	---	100,00%	100,00%				
Mejoramiento, Construcción del Sistema Condominial de Agua Potable y de Alcantarillado de los C.P.M. Villa El Milagro y Cascajales Ciudad Etén, Distrito de Etén - Chiclayo - Lambayeque	36.000,00	0,00	1.690.568,00	1.690.568,00	0,00	0,00	---	0,00%	0,00%	0,00	0,00	PAPT	
Nuevas conexiones domiciliarias de agua en áreas urbanas	4,00	0,00	170,00	170,00	0,00	0,00	---	0,00%	0,00%				
Nuevas conexiones domiciliarias de alcantarillado en áreas urbanas	4,00	0,00	170,00	170,00	0,00	0,00	---	0,00%	0,00%				
Transferencias Financieras Realizadas	0,00	0,00	1,00	1,00	0,00	0,00	---	0,00%	0,00%				
Ampliación Agua Potable y Alcantarillado Cojal - Cayalti, Distrito de Cayalti - Chiclayo - Lambayeque	0,00	0,00	547.853,00	547.853,00	0,00	0,00	---	0,00%	0,00%	0,00	0,00	PAPT	
Nuevas conexiones domiciliarias de agua en áreas urbanas	0,00	0,00	55,00	55,00	0,00	0,00	---	0,00%	0,00%				
Nuevas conexiones domiciliarias de alcantarillado en áreas urbanas	0,00	0,00	55,00	55,00	0,00	0,00	---	0,00%	0,00%				
Transferencias Financieras Realizadas	0,00	0,00	1,00	1,00	0,00	0,00	---	0,00%	0,00%				

Objetivo Estratégico General / Objetivo Estratégico Específico / Líneas de acción / Proyectos / Indicadores de Producto	Línea Base 2007	2011 - I									PIA	PIM o Meta Modificada al 30.06.2011	Fuente de Información, Medios de Verificación
		Programación			Ejecución		% de Avance						
		Anual	Acumulada 2008-2011	Total PESEM 2008-2015	Del I Semestre	Al I Semestre 2008-2011	Semestral/ Anual	Acumulado 2008-2011	Total PESEM 2008-2015				
		(1)	(2)	(3)	(4)	(5)	(6)=(4) / (1)	(7)=(5) / (2)	(8)=(5) / (3)				
Mejoramiento del Servicio de Agua Potable y Alcantarillado del C.P.M La Otra Banda, Distrito de Sana - Chiclayo - Lambayeque	0.00	0.00	2,166,822.00	2,166,822.00	0.00	63,596.00	---	2.93%	2.93%	0.00	0.00	PAPT	
Nuevas conexiones domiciliarias de agua en áreas urbanas	0.00	0.00	217.00	217.00	0.00	0.00	---	0.00%	0.00%				
Nuevas conexiones domiciliarias de alcantarillado en áreas urbanas	0.00	0.00	217.00	217.00	0.00	0.00	---	0.00%	0.00%				
Transferencias Financieras Realizadas	0.00	0.00	1.00	1.00	0.00	1.00	---	100.00%	100.00%				
Mejoramiento de la Capacidad Operativa de las Redes de Agua Potable y Alcantarillado de la Av. Prolongación Francisco Bolognesi, Provincia de Chiclayo - Lambayeque	0.00	0.00	9,949,789.00	9,949,789.00	0.00	150,000.00	---	1.51%	1.51%	0.00	0.00	PAPT	
Nuevas conexiones domiciliarias de agua en áreas urbanas	0.00	0.00	998.00	998.00	0.00	0.00	---	0.00%	0.00%				
Nuevas conexiones domiciliarias de alcantarillado en áreas urbanas	0.00	0.00	998.00	998.00	0.00	0.00	---	0.00%	0.00%				
Transferencias Financieras Realizadas	0.00	0.00	1.00	1.00	0.00	1.00	---	100.00%	100.00%				
Mejoramiento e Instalación del Plan Maestro Agua Potable, Distrito de Pueblo Nuevo - Farañate - Lambayeque	507,150.00	0.00	17,184,700.00	17,184,700.00	0.00	0.00	---	0.00%	0.00%	0.00	0.00	PAPT	
Nuevas conexiones domiciliarias de agua en áreas urbanas	150.00	0.00	5,071.00	5,071.00	0.00	0.00	---	0.00%	0.00%				
Nuevas conexiones domiciliarias de alcantarillado en áreas urbanas	0.00	0.00	0.00	0.00	0.00	0.00	---	---	---				
Transferencias Financieras Realizadas	0.00	0.00	1.00	1.00	0.00	0.00	---	0.00%	0.00%				
Construcción del Plan Maestro de Saneamiento Agua Potable, Desague y Tratamiento de Aguas Residuales de la Habilitación Urbana Progresiva - Juan Tomás Stack - Ciudad de Dios, Distrito de San José - Lambayeque - Lambayeque	413,181.00	0.00	23,543,473.00	23,543,473.00	0.00	0.00	---	0.00%	0.00%	0.00	0.00	PAPT	
Nuevas conexiones domiciliarias de agua en áreas urbanas	41.00	0.00	2,362.00	2,362.00	0.00	0.00	---	0.00%	0.00%				
Nuevas conexiones domiciliarias de alcantarillado en áreas urbanas	41.00	0.00	2,362.00	2,362.00	0.00	0.00	---	0.00%	0.00%				
Transferencias Financieras Realizadas	0.00	0.00	1.00	1.00	0.00	0.00	---	0.00%	0.00%				
Mejoramiento del Sistema de Agua Potable y Ampliación del Alcantarillado del Distrito de Patapo - Chiclayo - Lambayeque	3,409,071.00	0.00	5,548,174.00	5,548,174.00	0.00	3,459,739.48	---	62.36%	62.36%	0.00	0.00	PAPT	
Nuevas conexiones domiciliarias de agua en áreas urbanas	342.00	0.00	557.00	557.00	0.00	1,020.87	---	183.28%	183.28%				
Nuevas conexiones domiciliarias de alcantarillado en áreas urbanas	342.00	0.00	557.00	557.00	0.00	1,020.87	---	183.28%	183.28%				
Transferencias Financieras Realizadas	0.00	0.00	1.00	1.00	0.00	1.00	---	100.00%	100.00%				
Transferencias Financieras para Ampliación de las Redes de Agua Potable, Alcantarillado con conexiones domiciliarias y Línea de Reforzamiento de los Pu	0.00	0.00	5,935,726.00	5,935,726.00	0.00	0.00	---	0.00%	0.00%	0.00	0.00	PAPT	
Nuevas conexiones domiciliarias de agua en áreas urbanas	0.00	0.00	595.00	595.00	0.00	0.00	---	0.00%	0.00%				
Nuevas conexiones domiciliarias de alcantarillado en áreas urbanas	0.00	0.00	595.00	595.00	0.00	0.00	---	0.00%	0.00%				
Transferencias Financieras Realizadas	0.00	0.00	1.00	1.00	0.00	0.00	---	0.00%	0.00%				
Mejoramiento del Plan Maestro de Saneamiento Agua Potable, Desague y Tratamiento de Aguas Residuales del Cercado de Cayalti y Anexos, Distrito de Cayalti - Chiclayo - Lambayeque	350,000.00	0.00	13,655,070.00	13,655,070.00	0.00	2,800,000.00	---	20.51%	20.51%	0.00	0.00	PAPT	
Nuevas conexiones domiciliarias de agua en áreas urbanas	35.00	0.00	1,370.00	1,370.00	0.00	0.00	---	0.00%	0.00%				
Nuevas conexiones domiciliarias de alcantarillado en áreas urbanas	35.00	0.00	1,370.00	1,370.00	0.00	0.00	---	0.00%	0.00%				
Transferencias Financieras Realizadas	0.00	0.00	1.00	1.00	0.00	1.00	---	100.00%	100.00%				
Ampliación y Mejoramiento Integral de los Sistemas de Agua Potable y Alcantarillado con conexiones domiciliarias del Distrito de Pomata - Chiclayo - Lambayeque	0.00	0.00	19,981,799.00	19,981,799.00	0.00	553,509.00	---	2.77%	2.77%	0.00	0.00	PAPT	
Nuevas conexiones domiciliarias de agua en áreas urbanas	0.00	0.00	2,005.00	2,005.00	0.00	0.00	---	0.00%	0.00%				
Nuevas conexiones domiciliarias de alcantarillado en áreas urbanas	0.00	0.00	2,005.00	2,005.00	0.00	0.00	---	0.00%	0.00%				
Transferencias Financieras Realizadas	0.00	0.00	1.00	1.00	0.00	1.00	---	100.00%	100.00%				
Transferencias Financieras para Mejoramiento y Ampliación del Sistema de Agua y Saneamiento del Centro Poblado de Luya, Distrito de Tumbán - Chiclayo -	0.00	0.00	2,523,932.00	2,523,932.00	0.00	0.00	---	0.00%	0.00%	0.00	0.00	PAPT	
Nuevas conexiones domiciliarias de agua en áreas urbanas	0.00	0.00	253.00	253.00	0.00	0.00	---	0.00%	0.00%				
Nuevas conexiones domiciliarias de alcantarillado en áreas urbanas	0.00	0.00	253.00	253.00	0.00	0.00	---	0.00%	0.00%				
Transferencias Financieras Realizadas	0.00	0.00	1.00	1.00	0.00	0.00	---	0.00%	0.00%				

Objetivo Estratégico General / Objetivo Estratégico Específico / Líneas de acción / Proyectos / Indicadores de Producto	Línea Base 2007	2011 - I										Fuente de Información, Medios de Verificación	
		Programación			Ejecución			% de Avance			PIA		PIM o Meta Modificada al 30.06.2011
		Anual	Acumulada 2008-2011	Total PESEM 2008-2015	Del I Semestre	Al I Semestre 2008-2011	Semestral/ Anual	Acumulado 2008-2011	Total PESEM 2008-2015				
		(1)	(2)	(3)	(4)	(5)	(6)=(4) / (1)	(7)=(5) / (2)	(8)=(5) / (3)				
Transf. Financ. para el Mejoramiento y Ampliación Integral de los Sist. de Agua Potable y Alcantarillado de la localidad de Lambayeque	0.00	30,000,000.00	44,726,269.00	44,726,269.00	0.00	350,000.00	0.00%	0.78%	0.78%	0.00	0.00	PAPT	
Nuevas conexiones domiciliarias de agua en áreas urbanas	0.00	3,010.00	4,487.00	4,487.00	0.00	0.00	0.00%	0.00%	0.00%				
Nuevas conexiones domiciliarias de alcantarillado en áreas urbanas	0.00	3,010.00	4,487.00	4,487.00	0.00	0.00	0.00%	0.00%	0.00%				
Transferencias Financieras Realizadas	0.00	1.00	1.00	1.00	0.00	1.00	0.00%	100.00%	100.00%				
Mejoramiento de la Red de Agua Potable y Alcantarillado de la Av. Pacífico C-3 A C-10 - Chiclayo, Provincia de Chiclayo - Lambayeque	0.00	0.00	637,421.00	637,421.00	0.00	637,421.00	---	100.00%	100.00%	0.00	0.00	PAPT	
Nuevas conexiones domiciliarias de agua en áreas urbanas	0.00	0.00	64.00	64.00	0.00	64.00	---	100.00%	100.00%				
Nuevas conexiones domiciliarias de alcantarillado en áreas urbanas	0.00	0.00	64.00	64.00	0.00	64.00	---	100.00%	100.00%				
Transferencias Financieras Realizadas	0.00	0.00	1.00	1.00	0.00	1.00	---	100.00%	100.00%				
Mejoramiento del Sist. de Agua Potable y Ampliación del Sistema de Alcantarillado de las localidades de La Cría y Pampa La Victoria	0.00	0.00	0.00	0.00	0.00	0.00	---	---	---	0.00	0.00	PAPT	
Nuevas conexiones domiciliarias de agua en áreas urbanas	0.00	0.00	0.00	0.00	0.00	0.00	---	---	---				
Nuevas conexiones domiciliarias de alcantarillado en áreas urbanas	0.00	0.00	0.00	0.00	0.00	0.00	---	---	---				
Transferencias Financieras Realizadas	0.00	0.00	0.00	0.00	0.00	0.00	---	---	---				
Ampliación de las Redes de Agua Potable e Instalación del Sistema de Alcantarillado de la U.P.S. Las Delicias, distrito Reque, Prov. de	0.00	0.00	0.00	0.00	0.00	0.00	---	---	---	0.00	0.00	PAPT	
Nuevas conexiones domiciliarias de agua en áreas urbanas	0.00	0.00	0.00	0.00	0.00	0.00	---	---	---				
Nuevas conexiones domiciliarias de alcantarillado en áreas urbanas	0.00	0.00	0.00	0.00	0.00	0.00	---	---	---				
Transferencias Financieras Realizadas	0.00	0.00	0.00	0.00	0.00	0.00	---	---	---				
Ampliación y Mejoramiento de Agua y Desague del distrito de Oyotun	0.00	0.00	0.00	0.00	0.00	0.00	---	---	---	0.00	0.00	PAPT	
Nuevas conexiones domiciliarias de agua en áreas urbanas	0.00	0.00	0.00	0.00	0.00	0.00	---	---	---				
Nuevas conexiones domiciliarias de alcantarillado en áreas urbanas	0.00	0.00	0.00	0.00	0.00	0.00	---	---	---				
Transferencias Financieras Realizadas	0.00	0.00	0.00	0.00	0.00	0.00	---	---	---				
Mejoramiento del Plan Maestro de Saneamiento Agua Potable, Desague y Tratam. de Aguas Residuales del distrito de Sana - Chiclayo	0.00	0.00	0.00	0.00	0.00	0.00	---	---	---	0.00	0.00	PAPT	
Nuevas conexiones domiciliarias de agua en áreas urbanas	0.00	0.00	0.00	0.00	0.00	0.00	---	---	---				
Nuevas conexiones domiciliarias de alcantarillado en áreas urbanas	0.00	0.00	0.00	0.00	0.00	0.00	---	---	---				
Transferencias Financieras Realizadas	0.00	0.00	0.00	0.00	0.00	0.00	---	---	---				
Mejoramiento y Ampliación de los servicios de Agua Potable, Alcantarillado y Tratamiento de aguas servidas para el AAHH Alan García Pérez, dist. de Omas	0.00	0.00	0.00	0.00	0.00	0.00	---	---	---	0.00	0.00	PAPT	
Nuevas conexiones domiciliarias de agua en áreas urbanas	0.00	0.00	0.00	0.00	0.00	0.00	---	---	---				
Nuevas conexiones domiciliarias de alcantarillado en áreas urbanas	0.00	0.00	0.00	0.00	0.00	0.00	---	---	---				
Transferencias Financieras Realizadas	0.00	0.00	0.00	0.00	0.00	0.00	---	---	---				
Mejoramiento y Ampliación de los Servicios de Agua Potable y Alcantarillado Dpto. de Lambayeque	0.00	0.00	0.00	0.00	0.00	0.00	---	---	---	0.00	0.00	PAPT	
Nuevas conexiones domiciliarias de agua en áreas urbanas	0.00	0.00	0.00	0.00	0.00	0.00	---	---	---				
Nuevas conexiones domiciliarias de alcantarillado en áreas urbanas	0.00	0.00	0.00	0.00	0.00	0.00	---	---	---				
Transferencias Financieras Realizadas	0.00	0.00	0.00	0.00	0.00	0.00	---	---	---				
Construcción Sistema Integral de Agua Potable y Alcantarillado de la localidad de Motupillo, Distrito De Pítipu - Ferreñafe - Lambayeque	0.00	0.00	0.00	0.00	0.00	0.00	---	---	---	0.00	0.00	PAPT	
Nuevas conexiones domiciliarias de agua en áreas urbanas	0.00	0.00	0.00	0.00	0.00	0.00	---	---	---				
Nuevas conexiones domiciliarias de alcantarillado en áreas urbanas	0.00	0.00	0.00	0.00	0.00	0.00	---	---	---				
Transferencias Financieras Realizadas	0.00	0.00	0.00	0.00	0.00	0.00	---	---	---				
Tran. Finan. Para La Instalación De La Red De Agua Potable, Alcantarillado Y Conexiones Domiciliarias Del Aa.Hh. Nuevo Cerropon - Chiclayo	0.00	0.00	0.00	0.00	0.00	829,977.00	---	---	---	0.00	0.00	PAPT	
Nuevas conexiones domiciliarias de agua en áreas urbanas	0.00	0.00	0.00	0.00	0.00	1,224.52	---	---	---				
Nuevas conexiones domiciliarias de alcantarillado en áreas urbanas	0.00	0.00	0.00	0.00	0.00	1,224.52	---	---	---				
Transferencias Financieras Realizadas	0.00	0.00	0.00	0.00	0.00	1.00	---	---	---				

Objetivo Estratégico General / Objetivo Estratégico Específico / Líneas de acción / Proyectos / Indicadores de Producto	Línea Base 2007	2011 - I										Fuente de Información, Medios de Verificación
		Programación			Ejecución		% de Avance			PIA	PIM o Meta Modificada al 30.06.2011	
		Anual	Acumulada 2008-2011	Total PESEM 2008-2015	Del I Semestre	Al I Semestre 2008-2011	Semestral/ Anual	Acumulado 2008-2011	Total PESEM 2008-2015			
		(1)	(2)	(3)	(4)	(5)	(6)=(4) / (1)	(7)=(5) / (2)	(8)=(5) / (3)			
Tran. Financ. Para El Mejoramiento, Construc. Y Ampliación Del Sistema De Agua Potable Y Alcant. Casco Urbano, Distrito Pucallá - Prov Chiclayo	0.00	0.00	0.00	0.00	0.00	0.00	---	---	---	0.00	0.00	PAPT
Nuevas conexiones domiciliarias de agua en áreas urbanas	0.00	0.00	0.00	0.00	0.00	0.00	---	---	---			
Nuevas conexiones domiciliarias de alcantarillado en áreas urbanas	0.00	0.00	0.00	0.00	0.00	0.00	---	---	---			
Transferencias Financieras Realizadas	0.00	0.00	0.00	0.00	0.00	0.00	---	---	---			
Transf. Financ. Para La Ampliación Del Sistema De Redes De Agua Potable Y Redes De Alcantarillado Del Distrito De Ferreñafe	0.00	0.00	0.00	0.00	0.00	0.00	---	---	---	0.00	0.00	PAPT
Nuevas conexiones domiciliarias de agua en áreas urbanas	0.00	0.00	0.00	0.00	0.00	0.00	---	---	---			
Nuevas conexiones domiciliarias de alcantarillado en áreas urbanas	0.00	0.00	0.00	0.00	0.00	0.00	---	---	---			
Transferencias Financieras Realizadas	0.00	0.00	0.00	0.00	0.00	0.00	---	---	---			
Transf. Financ. Para Mejoramiento Y Ampliación De Sistemas De Agua Potable Y Alcantarillado Localidad De Motupe, Distrito De Motupe	0.00	0.00	0.00	0.00	0.00	0.00	---	---	---	0.00	0.00	PAPT
Nuevas conexiones domiciliarias de agua en áreas urbanas	0.00	0.00	0.00	0.00	0.00	0.00	---	---	---			
Nuevas conexiones domiciliarias de alcantarillado en áreas urbanas	0.00	0.00	0.00	0.00	0.00	0.00	---	---	---			
Transferencias Financieras Realizadas	0.00	0.00	0.00	0.00	0.00	0.00	---	---	---			
Transf. Financ. Para El Mejoram. Y Ampl. De Los Sist. De Agua Potable Y Alcant. En El Eje De Art. De La Carretera Chiclayo-Pimentel Sectores Circundantes	0.00	0.00	0.00	0.00	0.00	0.00	---	---	---	0.00	0.00	PAPT
Nuevas conexiones domiciliarias de agua en áreas urbanas	0.00	0.00	0.00	0.00	0.00	0.00	---	---	---			
Nuevas conexiones domiciliarias de alcantarillado en áreas urbanas	0.00	0.00	0.00	0.00	0.00	0.00	---	---	---			
Transferencias Financieras Realizadas	0.00	0.00	0.00	0.00	0.00	0.00	---	---	---			
Subtotal - Lambayeque	25,771,766.00	30,000,000.00	289,562,131.00	289,562,131.00	0.00	44,094,852.48	0.00%	15.23%	15.23%	0.00	0.00	PAPT
Nuevas conexiones domiciliarias de agua en áreas urbanas	2,507.00	3,010.00	30,533.00	30,533.00	0.00	3,442.05	0.00%	11.27%	11.27%			
Nuevas conexiones domiciliarias de alcantarillado en áreas urbanas	2,668.00	3,010.00	31,907.00	31,907.00	0.00	3,473.05	0.00%	10.88%	10.88%			
Transferencias Financieras Realizadas	0.00	1.00	59.00	59.00	0.00	39.00	0.00%	66.10%	66.10%			
Transferencia Financiera para Mejoramiento del Sistema de Alcantarillado - Yauyos	0.00	0.00	1,996,643.00	1,996,643.00	0.00	0.00	---	0.00%	0.00%	0.00	0.00	PAPT
Nuevas conexiones domiciliarias de agua en áreas urbanas	0.00	0.00	0.00	0.00	0.00	0.00	---	---	---			
Nuevas conexiones domiciliarias de alcantarillado en áreas urbanas	0.00	0.00	589.00	589.00	0.00	0.00	---	0.00%	0.00%			
Transferencias Financieras Realizadas	0.00	0.00	1.00	1.00	0.00	0.00	---	0.00%	0.00%			
Medidas de Rápido Impacto de EMAPA Huacho, ciudad de Huacho	117,000.00	0.00	14,942,836.00	14,942,836.00	0.00	389,084.00	---	2.60%	2.60%	0.00	0.00	PAPT
Nuevas conexiones domiciliarias de agua en áreas urbanas	12.00	0.00	1,499.00	1,499.00	0.00	0.00	---	0.00%	0.00%			
Nuevas conexiones domiciliarias de alcantarillado en áreas urbanas	12.00	0.00	1,499.00	1,499.00	0.00	0.00	---	0.00%	0.00%			
Transferencias Financieras Realizadas	0.00	0.00	1.00	1.00	0.00	0.00	---	0.00%	0.00%			
Ampliación y Mejoramiento del Sistema de Agua Potable y Alcantarillado en el Distrito de Nuevo Imperial	0.00	0.00	2,783,356.00	2,783,356.00	0.00	1,370,646.00	---	49.24%	49.24%	0.00	0.00	PAPT
Nuevas conexiones domiciliarias de agua en áreas urbanas	0.00	0.00	279.00	279.00	0.00	0.00	---	0.00%	0.00%			
Nuevas conexiones domiciliarias de alcantarillado en áreas urbanas	0.00	0.00	279.00	279.00	0.00	0.00	---	0.00%	0.00%			
Transferencias Financieras Realizadas	0.00	0.00	1.00	1.00	0.00	1.00	---	100.00%	100.00%			
Ampliación y Mejoramiento de los Sistemas de Agua Potable y Alcantarillado del Esquema Valle Amauta del Distrito de Alta Vistas	7,100,000.00	20,777,837.00	20,777,838.00	20,777,838.00	0.00	0.00	0.00%	0.00%	0.00%	0.00	0.00	PAPT
Nuevas conexiones domiciliarias de agua en áreas urbanas	712.00	2,085.00	2,085.00	2,085.00	0.00	0.00	0.00%	0.00%	0.00%			
Nuevas conexiones domiciliarias de alcantarillado en áreas urbanas	712.00	2,085.00	2,085.00	2,085.00	0.00	0.00	0.00%	0.00%	0.00%			
Transferencias Financieras Realizadas	0.00	1.00	1.00	1.00	0.00	0.00	0.00%	0.00%	0.00%			

Objetivo Estratégico General / Objetivo Estratégico Específico / Líneas de acción / Proyectos / Indicadores de Producto	Línea Base 2007	2011 - I										Fuente de Información, Medios de Verificación
		Programación			Ejecución			% de Avance		PIA	PIM o Meta Modificada al 30.05.2011	
		Anual	Acumulada 2008-2011	Total PESEM 2008-2015	Del I Semestre	Al I Semestre 2008-2011	Semestral/ Anual	Acumulado 2008-2011	Total PESEM 2008-2015			
		(1)	(2)	(3)	(4)	(5)	(6)=(4) / (1)	(7)=(5) / (2)	(8)=(5) / (3)			
Ampliación y Mejoramiento de los Sistemas de Agua Potable y Alcantarillado del Esquema San Juan Macías y Anexos - Distritos del Callao y San Martín De Porres	5,361,468.00	15,308,577.00	15,308,577.00	15,308,577.00	0.00	6,069,792.00	0.00%	39.65%	39.65%	0.00	0.00	PAPT
Nuevas conexiones domiciliarias de agua en áreas urbanas	538.00	1,536.00	1,536.00	1,536.00	0.00	301.04	0.00%	19.60%	19.60%			
Nuevas conexiones domiciliarias de alcantarillado en áreas urbanas	538.00	1,536.00	1,536.00	1,536.00	0.00	301.04	0.00%	19.60%	19.60%			
Transferencias Financieras Realizadas	0.00	1.00	1.00	1.00	0.00	2.00	0.00%	200.00%	200.00%			
Mejoramiento del Sistema de Agua Potable y Terminación del Sistema de Alcantarillado del Centro Poblado Simón Bolívar	0.00	0.00	526,598.00	526,598.00	0.00	0.00	---	0.00%	0.00%	0.00	0.00	PAPT
Nuevas conexiones domiciliarias de agua en áreas urbanas	0.00	0.00	53.00	53.00	0.00	0.00	---	0.00%	0.00%			
Nuevas conexiones domiciliarias de alcantarillado en áreas urbanas	0.00	0.00	53.00	53.00	0.00	0.00	---	0.00%	0.00%			
Transferencias Financieras Realizadas	0.00	0.00	1.00	1.00	0.00	0.00	---	0.00%	0.00%			
Proyecto Ampliación y Mejoramiento de los Sistemas de Agua Potable y Alcantarillado para Sargento Lorentz - 2da Etapa en el Distrito de San Juan De Lurigancho	16,000,000.00	0.00	35,586,776.00	35,586,776.00	0.00	21,700,000.00	---	60.98%	60.98%	0.00	0.00	PAPT
Nuevas conexiones domiciliarias de agua en áreas urbanas	1,605.00	0.00	3,570.00	3,570.00	0.00	2,177.00	---	60.98%	60.98%			
Nuevas conexiones domiciliarias de alcantarillado en áreas urbanas	0.00	0.00	3,570.00	3,570.00	0.00	2,177.00	---	60.98%	60.98%			
Transferencias Financieras Realizadas	0.00	0.00	1.00	1.00	0.00	1.00	---	100.00%	100.00%			
Mejoramiento y Ampliación de los Sistemas de Agua Potable y Alcantarillado de Paramonga	1,200,000.00	0.00	4,352,860.00	4,352,860.00	0.00	4,352,860.00	---	100.00%	100.00%	0.00	0.00	PAPT
Nuevas conexiones domiciliarias de agua en áreas urbanas	120.00	0.00	437.00	437.00	0.00	0.00	---	0.00%	0.00%			
Nuevas conexiones domiciliarias de alcantarillado en áreas urbanas	120.00	0.00	437.00	437.00	0.00	0.00	---	0.00%	0.00%			
Transferencias Financieras Realizadas	0.00	0.00	1.00	1.00	0.00	1.00	---	100.00%	100.00%			
Mejoramiento del Sistema de Abastecimiento de Agua Potable y Alcantarillado del A.H. 3 de Octubre Huaral	0.00	0.00	1,046,374.00	1,046,374.00	0.00	0.00	---	0.00%	0.00%	0.00	0.00	PAPT
Nuevas conexiones domiciliarias de agua en áreas urbanas	0.00	0.00	105.00	105.00	0.00	0.00	---	0.00%	0.00%			
Nuevas conexiones domiciliarias de alcantarillado en áreas urbanas	0.00	0.00	105.00	105.00	0.00	0.00	---	0.00%	0.00%			
Transferencias Financieras Realizadas	0.00	0.00	1.00	1.00	0.00	0.00	---	0.00%	0.00%			
Ampliación y Mejoramiento de los Sistemas de Agua Potable y Alcantarillado del Esquema Integral Carabaylo	9,263,693.00	0.00	44,390,080.00	44,390,080.00	0.00	16,100,000.00	---	36.27%	36.27%	0.00	0.00	PAPT
Nuevas conexiones domiciliarias de agua en áreas urbanas	929.00	0.00	4,453.00	4,453.00	0.00	1,615.00	---	36.27%	36.27%			
Nuevas conexiones domiciliarias de alcantarillado en áreas urbanas	929.00	0.00	4,453.00	4,453.00	0.00	1,615.00	---	36.27%	36.27%			
Transferencias Financieras Realizadas	0.00	0.00	1.00	1.00	0.00	1.00	---	100.00%	100.00%			
Construcción de Red de Desague La Quebrada	0.00	0.00	1,921,343.00	1,921,343.00	0.00	0.00	---	0.00%	0.00%	0.00	0.00	PAPT
Nuevas conexiones domiciliarias de agua en áreas urbanas	0.00	0.00	0.00	0.00	0.00	0.00	---	---	---			
Nuevas conexiones domiciliarias de alcantarillado en áreas urbanas	0.00	0.00	567.00	567.00	0.00	0.00	---	0.00%	0.00%			
Transferencias Financieras Realizadas	0.00	0.00	1.00	1.00	0.00	0.00	---	0.00%	0.00%			
Instalación de los Sistemas de Agua Potable y Alcantarillado del Esquema Lomas de Zapallal del Distrito de Puente Piedra	2,363,982.00	21,836.065	21,836,065.00	21,836,065.00	0.00	19,180,019.00	0.00%	87.84%	87.84%	0.00	0.00	PAPT
Nuevas conexiones domiciliarias de agua en áreas urbanas	237.00	2,191	2,191.00	2,191.00	0.00	0.00	0.00%	0.00%	0.00%			
Nuevas conexiones domiciliarias de alcantarillado en áreas urbanas	237.00	2,191	2,191.00	2,191.00	0.00	0.00	0.00%	0.00%	0.00%			
Transferencias Financieras Realizadas	0.00	1	1.00	1.00	0.00	2.00	0.00%	200.00%	200.00%			
Transferencias Financieras para Ampliación y Mejoramiento de los Sistemas de Agua Potable y Alcantarillado Esquema Naña, Distrito Lurigancho	0.00	10,000.000	39,919,859.00	39,919,859.00	0.00	0.00	0.00%	0.00%	0.00%	0.00	0.00	PAPT
Nuevas conexiones domiciliarias de agua en áreas urbanas	0.00	1,003	4,005.00	4,005.00	0.00	0.00	0.00%	0.00%	0.00%			
Nuevas conexiones domiciliarias de alcantarillado en áreas urbanas	0.00	1,003	4,005.00	4,005.00	0.00	0.00	0.00%	0.00%	0.00%			
Transferencias Financieras Realizadas	0.00	1	1.00	1.00	0.00	0.00	0.00%	0.00%	0.00%			

Objetivo Estratégico General / Objetivo Estratégico Específico / Líneas de acción / Proyectos / Indicadores de Producto	Línea Base 2007	2011 - I										Fuente de Información, Medios de Verificación
		Programación			Ejecución			% de Avance		PIA	PIM o Meta Modificada al 30.06.2011	
		Anual	Acumulada 2008-2011	Total PESEM 2008-2015	Del I Semestre	Al I Semestre 2008-2011	Semestral/ Anual	Acumulado 2008-2011	Total PESEM 2008-2015			
		(1)	(2)	(3)	(4)	(5)	(6)=(4) / (1)	(7)=(5) / (2)	(8)=(5) / (3)			
Transferencias Financieras Ampliación y Mejoramiento de los Sistemas de Agua Potable y Alcantarillado del Esquema Tambo Viejo y Anexos - Distrito de C	0.00	0.00	17,432,746.00	17,432,746.00	0.00	0.00	---	0.00%	0.00%	0.00	0.00	PAPT
Nuevas conexiones domiciliarias de agua en áreas urbanas	0.00	0.00	1,749.00	1,749.00	0.00	0.00	---	0.00%	0.00%			
Nuevas conexiones domiciliarias de alcantarillado en áreas urbanas	0.00	0.00	1,749.00	1,749.00	0.00	0.00	---	0.00%	0.00%			
Transferencias Financieras Realizadas	0.00	0.00	1.00	1.00	0.00	0.00	---	0.00%	0.00%			
Transferencias Financieras para Rehabilitación de Redes Secundarias y Conexiones Domiciliarias de Alcantarillado en la Urbanización Pedregal Alto y Ba	0.00	0.00	6,669,328.00	6,669,328.00	0.00	0.00	---	0.00%	0.00%	0.00	0.00	PAPT
Nuevas conexiones domiciliarias de agua en áreas urbanas	0.00	0.00	0.00	0.00	0.00	0.00	---	---	---			
Nuevas conexiones domiciliarias de alcantarillado en áreas urbanas	0.00	0.00	1,968.00	1,968.00	0.00	0.00	---	0.00%	0.00%			
Transferencias Financieras Realizadas	0.00	0.00	1.00	1.00	0.00	0.00	---	0.00%	0.00%			
Transferencias Financieras para Instalación Redes Secundarias y Conexiones Domiciliarias de Agua Potable y Alcantarillado en el Asentamiento Humano Ju	0.00	0.00	10,654,361.00	10,654,361.00	0.00	0.00	---	0.00%	0.00%	0.00	0.00	PAPT
Nuevas conexiones domiciliarias de agua en áreas urbanas	0.00	0.00	1,069.00	1,069.00	0.00	0.00	---	0.00%	0.00%			
Nuevas conexiones domiciliarias de alcantarillado en áreas urbanas	0.00	0.00	1,069.00	1,069.00	0.00	0.00	---	0.00%	0.00%			
Transferencias Financieras Realizadas	0.00	0.00	1.00	1.00	0.00	0.00	---	0.00%	0.00%			
Ampliación y Mejoramiento de los Sistemas de Agua Potable y Alcantarillado del Esquema Santa María de Huachipa en el distrito de Lurgancho - Chosica	0.00	27,658,545.00	27,658,545.00	27,658,545.00	0.00	0.00	0.00%	0.00%	0.00%	0.00	0.00	PAPT
Nuevas conexiones domiciliarias de agua en áreas urbanas	0.00	2,775.00	2,775.00	2,775.00	0.00	0.00	0.00%	0.00%	0.00%			
Nuevas conexiones domiciliarias de alcantarillado en áreas urbanas	0.00	2,775.00	2,775.00	2,775.00	0.00	0.00	0.00%	0.00%	0.00%			
Transferencias Financieras Realizadas	0.00	1.00	1.00	1.00	0.00	0.00	0.00%	0.00%	0.00%			
Mejoramiento del Sistema de Agua Potable e Instalación del Sistema de Alcantarillado en el Centro Poblado Menor Carmen Alto	0.00	0.00	1,906,717.00	1,906,717.00	0.00	0.00	---	0.00%	0.00%	0.00	0.00	PAPT
Nuevas conexiones domiciliarias de agua en áreas urbanas	0.00	0.00	191.00	191.00	0.00	0.00	---	0.00%	0.00%			
Nuevas conexiones domiciliarias de alcantarillado en áreas urbanas	0.00	0.00	191.00	191.00	0.00	0.00	---	0.00%	0.00%			
Transferencias Financieras Realizadas	0.00	0.00	1.00	1.00	0.00	0.00	---	0.00%	0.00%			
Mejoramiento e Instalación del Sistema de Agua Potable y Alcantarillado para la capital de distrito Colonia - Pampas	0.00	0.00	618,459.00	618,459.00	0.00	618,459.00	---	100.00%	100.00%	0.00	0.00	PAPT
Nuevas conexiones domiciliarias de agua en áreas urbanas	0.00	0.00	62.00	62.00	0.00	0.00	---	0.00%	0.00%			
Nuevas conexiones domiciliarias de alcantarillado en áreas urbanas	0.00	0.00	62.00	62.00	0.00	0.00	---	0.00%	0.00%			
Transferencias Financieras Realizadas	0.00	0.00	1.00	1.00	0.00	1.00	---	100.00%	100.00%			
Rehabilitación del Sistema de Agua y Alcantarillado de la Av. Luna Arrieta y Puerto de Huacho	18,000.00	0.00	584,843.00	584,843.00	0.00	442,577.00	---	75.67%	75.67%	0.00	0.00	PAPT
Nuevas conexiones domiciliarias de agua en áreas urbanas	2.00	0.00	59.00	59.00	0.00	59.00	---	0.00%	0.00%			
Nuevas conexiones domiciliarias de alcantarillado en áreas urbanas	2.00	0.00	59.00	59.00	0.00	0.00	---	0.00%	0.00%			
Transferencias Financieras Realizadas	0.00	0.00	1.00	1.00	0.00	1.00	---	100.00%	100.00%			
Instalación de Redes Secundarias y Conexiones Domiciliarias de Agua Potable y Alcantarillado - A. H. Proyecto Integral Quebrada del Nuevo Horizonte - 4ta. Etapa Pachacamac - Distrito de Villa El Salvador	0.00	0.00	1,047,701.00	1,047,701.00	0.00	0.00	---	0.00%	0.00%	0.00	0.00	PAPT
Nuevas conexiones domiciliarias de agua en áreas urbanas	0.00	0.00	105.00	105.00	0.00	0.00	---	0.00%	0.00%			
Nuevas conexiones domiciliarias de alcantarillado en áreas urbanas	0.00	0.00	105.00	105.00	0.00	0.00	---	0.00%	0.00%			
Transferencias Financieras Realizadas	0.00	0.00	1.00	1.00	0.00	0.00	---	0.00%	0.00%			
Instalación del Sistema de Alcantarillado para las partes altas de Huaycán - Distrito de Ate Vitarte	0.00	33,253,638.00	33,253,638.00	33,253,638.00	0.00	0.00	0.00%	0.00%	0.00%	0.00	0.00	PAPT
Nuevas conexiones domiciliarias de agua en áreas urbanas	0.00	3,336.00	3,336.00	3,336.00	0.00	0.00	0.00%	0.00%	0.00%			
Nuevas conexiones domiciliarias de alcantarillado en áreas urbanas	0.00	3,336.00	3,336.00	3,336.00	0.00	0.00	0.00%	0.00%	0.00%			
Transferencias Financieras Realizadas	0.00	1.00	1.00	1.00	0.00	0.00	0.00%	0.00%	0.00%			

Objetivo Estratégico General / Objetivo Estratégico Específico / Líneas de acción / Proyectos / Indicadores de Producto	Línea Base 2007	2011 - I										Fuente de Información, Medios de Verificación
		Programación			Ejecución			% de Avance		PIA	PIM o Meta Modificada al 30.06.2011	
		Anual	Acumulada 2008-2011	Total PESEM 2008-2015	Del I Semestre	Al I Semestre 2008-2011	Semestral/ Anual	Acumulado 2008-2011	Total PESEM 2008-2015			
		(1)	(2)	(3)	(4)	(5)	(6)=(4) / (1)	(7)=(5) / (2)	(8)=(5) / (3)			
Ampliación y Mejoramiento del Sistema de Agua Potable y Alcantarillado Esquema 7mo, 9no Y 10mo Sector de Villa El Salvador- CODIMUVES	11,834,000.00	46,930,742.00	46,930,742.00	46,930,742.00	0.00	16,500,000.00	0.00%	35.16%	35.16%	0.00	0.00	PAPT
Nuevas conexiones domiciliarias de agua en áreas urbanas	1,187.00	4,708.00	4,708.00	4,708.00	0.00	0.00	0.00%	0.00%	0.00%			
Nuevas conexiones domiciliarias de alcantarillado en áreas urbanas	1,187.00	4,708.00	4,708.00	4,708.00	0.00	0.00	0.00%	0.00%	0.00%			
Transferencias Financieras Realizadas	0.00	1.00	1.00	1.00	0.00	1.00	0.00%	100.00%	100.00%			
Instalación de Sistema de Agua y Desague Centro Poblado La Huaca I Etapa	0.00	0.00	669,911.00	669,911.00	0.00	0.00	---	0.00%	0.00%	0.00	0.00	PAPT
Nuevas conexiones domiciliarias de agua en áreas urbanas	0.00	0.00	0.00	0.00	0.00	0.00	---	---	---			
Nuevas conexiones domiciliarias de alcantarillado en áreas urbanas	0.00	0.00	198.00	198.00	0.00	0.00	---	0.00%	0.00%			
Transferencias Financieras Realizadas	0.00	0.00	1.00	1.00	0.00	0.00	---	0.00%	0.00%			
Ampliación y Mejoramiento del Sistema de Agua Potable y Alcantarillado para la Quebrada de Manchay - Distrito de Pachacamac	21,631,000.00	50,000,000.00	95,564,531.00	95,564,531.00	0.00	36,967,019.00	0.00%	38.68%	38.68%	0.00	0.00	PAPT
Nuevas conexiones domiciliarias de agua en áreas urbanas	2,170.00	5,016.00	9,587.00	9,587.00	0.00	0.00	0.00%	0.00%	0.00%			
Nuevas conexiones domiciliarias de alcantarillado en áreas urbanas	2,170.00	5,016.00	9,587.00	9,587.00	0.00	0.00	0.00%	0.00%	0.00%			
Transferencias Financieras Realizadas	0.00	1.00	1.00	1.00	0.00	1.00	0.00%	100.00%	100.00%			
Ampliación y Mejoramiento del Sistema de Agua Potable y Alcantarillado para el Esquema Santa Rosa y Ancón. Distritos de Santa Rosa y Ancón.	10,470,041.00	57,926,619.00	57,926,619.00	57,926,619.00	0.00	3,788,959.00	0.00%	6.54%	6.54%	0.00	0.00	PAPT
Nuevas conexiones domiciliarias de agua en áreas urbanas	1,050.00	5,811.00	5,811.00	5,811.00	0.00	0.00	0.00%	0.00%	0.00%			
Nuevas conexiones domiciliarias de alcantarillado en áreas urbanas	1,050.00	5,811.00	5,811.00	5,811.00	0.00	0.00	0.00%	0.00%	0.00%			
Transferencias Financieras Realizadas	0.00	1.00	1.00	1.00	0.00	1.00	0.00%	100.00%	100.00%			
Mejoramiento del Sistema de Agua Potable de Ricardo Palma - Huarochoiri	975,419.00	0.00	814,134.00	814,134.00	0.00	616,691.00	---	75.75%	75.75%	0.00	0.00	PAPT
Nuevas conexiones domiciliarias de agua en áreas urbanas	288.00	0.00	240.00	240.00	0.00	0.00	---	0.00%	0.00%			
Nuevas conexiones domiciliarias de alcantarillado en áreas urbanas	0.00	0.00	0.00	0.00	0.00	0.00	---	---	---			
Transferencias Financieras Realizadas	0.00	0.00	1.00	1.00	0.00	1.00	---	100.00%	100.00%			
Construcción Sistema de Agua Potable y Saneamiento del Centro Poblado de Quichas, Provincia de Oyón - Lima	0.00	0.00	770,124.00	770,124.00	0.00	0.00	---	0.00%	0.00%	0.00	0.00	PAPT
Nuevas conexiones domiciliarias de agua en áreas urbanas	0.00	0.00	77.00	77.00	0.00	0.00	---	0.00%	0.00%			
Nuevas conexiones domiciliarias de alcantarillado en áreas urbanas	0.00	0.00	77.00	77.00	0.00	0.00	---	0.00%	0.00%			
Transferencias Financieras Realizadas	0.00	0.00	1.00	1.00	0.00	0.00	---	0.00%	0.00%			
Construcción Sistema de Agua Potable y Saneamiento Centro Poblado de Mailly, Provincia de Oyón - Lima	0.00	0.00	413,576.00	413,576.00	0.00	0.00	---	0.00%	0.00%	0.00	0.00	PAPT
Nuevas conexiones domiciliarias de agua en áreas urbanas	0.00	0.00	41.00	41.00	0.00	0.00	---	0.00%	0.00%			
Nuevas conexiones domiciliarias de alcantarillado en áreas urbanas	0.00	0.00	41.00	41.00	0.00	0.00	---	0.00%	0.00%			
Transferencias Financieras Realizadas	0.00	0.00	1.00	1.00	0.00	0.00	---	0.00%	0.00%			
Mejoramiento del Sistema de Agua Potable y Alcantarillado del A.H. Toma y Galla - Distrito de Santa María	200,413.00	0.00	104,167.00	104,167.00	0.00	104,166.00	---	100.00%	100.00%	0.00	0.00	PAPT
Nuevas conexiones domiciliarias de agua en áreas urbanas	20.00	0.00	10.00	10.00	0.00	10.00	---	100.00%	100.00%			
Nuevas conexiones domiciliarias de alcantarillado en áreas urbanas	20.00	0.00	10.00	10.00	0.00	10.00	---	100.00%	100.00%			
Transferencias Financieras Realizadas	0.00	0.00	1.00	1.00	0.00	1.00	---	100.00%	100.00%			
Rehabilitación de la Red de Agua Potable y Alcantarillado de las Avenidas Santa Rosa, Cruz de Cano y Puquio Cano - Provincia de Huaura	0.00	0.00	534,455.00	534,455.00	0.00	0.00	---	0.00%	0.00%	0.00	0.00	PAPT
Nuevas conexiones domiciliarias de agua en áreas urbanas	0.00	0.00	54.00	54.00	0.00	0.00	---	0.00%	0.00%			
Nuevas conexiones domiciliarias de alcantarillado en áreas urbanas	0.00	0.00	54.00	54.00	0.00	0.00	---	0.00%	0.00%			
Transferencias Financieras Realizadas	0.00	0.00	1.00	1.00	0.00	0.00	---	0.00%	0.00%			

Objetivo Estratégico General / Objetivo Estratégico Específico / Líneas de acción / Proyectos / Indicadores de Producto	Línea Base 2007	2011 - I										Fuente de Información, Medios de Verificación
		Programación			Ejecución		% de Avance			PIA	PIM o Meta Modificada al 30.06.2011	
		Anual	Acumulada 2008-2011	Total PESEM 2008-2015	Del I Semestre	Al I Semestre 2008-2011	Semestral/ Anual	Acumulado 2008-2011	Total PESEM 2008-2015			
		(1)	(2)	(3)	(4)	(5)	(6)=(4) / (1)	(7)=(5) / (2)	(8)=(5) / (3)			
Mejoramiento del Sistema de Agua Potable y Alcantarillado de la localidad de Mazo en el distrito de Vegueta-Provincia de Huaura	31,102.00	0.00	1,254,097.00	1,254,097.00	0.00	1,004,097.00	---	80.07%	80.07%	0.00	0.00	PAPT
Nuevas conexiones domiciliarias de agua en áreas urbanas	3.00	0.00	126.00	126.00	0.00	0.00	---	0.00%	0.00%			
Nuevas conexiones domiciliarias de alcantarillado en áreas urbanas	3.00	0.00	126.00	126.00	0.00	0.00	---	0.00%	0.00%			
Transferencias Financieras Realizadas	0.00	0.00	1.00	1.00	0.00	1.00	---	100.00%	100.00%			
Ampliación del Sistema de Desague de los AA.HH. Los Alamos y Miramar, distrito de Chancay - Huaral - Lima	1,085,228.00	0.00	356,820.00	356,820.00	0.00	0.00	---	0.00%	0.00%	0.00	0.00	PAPT
Nuevas conexiones domiciliarias de agua en áreas urbanas	0.00	0.00	0.00	0.00	0.00	0.00	---	---	---			
Nuevas conexiones domiciliarias de alcantarillado en áreas urbanas	320.00	0.00	105.00	105.00	0.00	0.00	---	0.00%	0.00%			
Transferencias Financieras Realizadas	0.00	0.00	1.00	1.00	0.00	0.00	---	0.00%	0.00%			
Ampliación Sistema de Desague AA.HH. La Soledad y Pacifico, distrito de Chancay - Huaral - Lima	1,110,872.00	0.00	370,291.00	370,291.00	0.00	0.00	---	0.00%	0.00%	0.00	0.00	PAPT
Nuevas conexiones domiciliarias de agua en áreas urbanas	0.00	0.00	0.00	0.00	0.00	0.00	---	---	---			
Nuevas conexiones domiciliarias de alcantarillado en áreas urbanas	328.00	0.00	109.00	109.00	0.00	0.00	---	0.00%	0.00%			
Transferencias Financieras Realizadas	0.00	0.00	1.00	1.00	0.00	0.00	---	0.00%	0.00%			
Ampliación Línea de Conducción Planta Quepepampa - La Soledad, distrito de Chancay - Huaral - Lima	1,015,000.00	0.00	437,374.00	437,374.00	0.00	437,374.00	---	100.00%	100.00%	0.00	0.00	PAPT
Nuevas conexiones domiciliarias de agua en áreas urbanas	0.00	0.00	0.00	0.00	0.00	0.00	---	---	---			
Nuevas conexiones domiciliarias de alcantarillado en áreas urbanas	0.00	0.00	0.00	0.00	0.00	0.00	---	---	---			
Transferencias Financieras Realizadas	0.00	0.00	1.00	1.00	0.00	1.00	---	100.00%	100.00%			
Renovación de la Red de Agua Potable y Alcantarillado de la Urbanización Las Palmas, AA.HH. La Esperanza y Zonas Aledañas del distrito de Hualmay	1,000,000.00	0.00	981,373.00	981,373.00	0.00	981,373.00	---	100.00%	100.00%	0.00	0.00	PAPT
Nuevas conexiones domiciliarias de agua en áreas urbanas	100.00	0.00	98.00	98.00	0.00	0.00	---	0.00%	0.00%			
Nuevas conexiones domiciliarias de alcantarillado en áreas urbanas	100.00	0.00	98.00	98.00	0.00	0.00	---	0.00%	0.00%			
Transferencias Financieras Realizadas	0.00	0.00	1.00	1.00	0.00	1.00	---	100.00%	100.00%			
Transferencias Financieras para Adecuación y Mejoramiento de los Equipos de Bombeo de las localidades de Huacho, Sayán y Vegueta	0.00	0.00	2,980,826.00	2,980,826.00	0.00	0.00	---	0.00%	0.00%	0.00	0.00	PAPT
Nuevas conexiones domiciliarias de agua en áreas urbanas	0.00	0.00	880.00	880.00	0.00	0.00	---	0.00%	0.00%			
Nuevas conexiones domiciliarias de alcantarillado en áreas urbanas	0.00	0.00	0.00	0.00	0.00	0.00	---	---	---			
Transferencias Financieras Realizadas	0.00	0.00	1.00	1.00	0.00	0.00	---	0.00%	0.00%			
Mejoramiento del Sistema de Producción de Agua Potable de la localidad de Huaral	0.00	0.00	1,503,270.00	1,503,270.00	0.00	0.00	---	0.00%	0.00%	0.00	0.00	PAPT
Nuevas conexiones domiciliarias de agua en áreas urbanas	0.00	0.00	444.00	444.00	0.00	0.00	---	0.00%	0.00%			
Nuevas conexiones domiciliarias de alcantarillado en áreas urbanas	0.00	0.00	0.00	0.00	0.00	0.00	---	---	---			
Transferencias Financieras Realizadas	0.00	0.00	1.00	1.00	0.00	0.00	---	0.00%	0.00%			
Mejoramiento de las Redes del Sistema de Alcantarillado del Centro Poblado Unificado José Carlos Mariátegui, distrito de Huaura - Huaura - Lima	998,152.00	0.00	680,201.00	680,201.00	0.00	236,267.00	---	34.73%	34.73%	0.00	0.00	PAPT
Nuevas conexiones domiciliarias de agua en áreas urbanas	0.00	0.00	0.00	0.00	0.00	0.00	---	---	---			
Nuevas conexiones domiciliarias de alcantarillado en áreas urbanas	295.00	0.00	201.00	201.00	0.00	0.00	---	0.00%	0.00%			
Transferencias Financieras Realizadas	0.00	0.00	1.00	1.00	0.00	1.00	---	100.00%	100.00%			
Transferencias Financieras para Rehabilitación y Mejoramiento del Sistema de Agua Potable y Alcantarillado de la ciudad de Huarochiri	0.00	0.00	3,795,953.00	3,795,953.00	0.00	0.00	---	0.00%	0.00%	0.00	0.00	PAPT
Nuevas conexiones domiciliarias de agua en áreas urbanas	0.00	0.00	381.00	381.00	0.00	0.00	---	0.00%	0.00%			
Nuevas conexiones domiciliarias de alcantarillado en áreas urbanas	0.00	0.00	381.00	381.00	0.00	0.00	---	0.00%	0.00%			
Transferencias Financieras Realizadas	0.00	0.00	1.00	1.00	0.00	0.00	---	0.00%	0.00%			

Objetivo Estratégico General / Objetivo Estratégico Específico / Líneas de acción / Proyectos / Indicadores de Producto	Línea Base 2007	2011 - I										Fuente de Información, Medios de Verificación
		Programación			Ejecución		% de Avance			PIA	PIM o Meta Modificada al 30.06.2011	
		Anual	Acumulada 2008-2011	Total PESEM 2008-2015	Del I Semestre	Al I Semestre 2008-2011	Semestral/ Anual	Acumulado 2008-2011	Total PESEM 2008-2015			
		(1)	(2)	(3)	(4)	(5)	(6)=(4) / (1)	(7)=(5) / (2)	(8)=(5) / (3)			
Construcción del Reservorio Apoyado de 1,500 m3 Buena Vista - distrito de Barranca	180,804.00	0.00	769,196.00	769,196.00	0.00	647,317.00	---	84.16%	84.16%	0.00	0.00	PAPT
Nuevas conexiones domiciliarias de agua en áreas urbanas	0.00	0.00	0.00	0.00	0.00	0.00	---	---	---			
Nuevas conexiones domiciliarias de alcantarillado en áreas urbanas	0.00	0.00	0.00	0.00	0.00	0.00	---	---	---			
Transferencias Financieras Realizadas	0.00	0.00	1.00	1.00	0.00	1.00	---	100.00%	100.00%			
Nuevo Sistema de Abastecimiento de Agua Potable - Pativilca	1,340,230.00	0.00	640,161.00	640,161.00	0.00	640,161.00	---	100.00%	100.00%	0.00	0.00	PAPT
Nuevas conexiones domiciliarias de agua en áreas urbanas	395.00	0.00	189.00	189.00	0.00	189.00	---	100.00%	100.00%			
Nuevas conexiones domiciliarias de alcantarillado en áreas urbanas	0.00	0.00	0.00	0.00	0.00	0.00	---	---	---			
Transferencias Financieras Realizadas	0.00	0.00	1.00	1.00	0.00	1.00	---	100.00%	100.00%			
Transferencia Financiera para la Instalación de Agua Potable y Alcantarillado de los AA.HH. 15 de Enero, Olof Palme y Papa León XXII	0.00	0.00	12,236,909.00	12,236,909.00	0.00	0.00	---	0.00%	0.00%	0.00	0.00	PAPT
Nuevas conexiones domiciliarias de agua en áreas urbanas	0.00	0.00	1,228.00	1,228.00	0.00	0.00	---	0.00%	0.00%			
Nuevas conexiones domiciliarias de alcantarillado en áreas urbanas	0.00	0.00	1,228.00	1,228.00	0.00	0.00	---	0.00%	0.00%			
Transferencias Financieras Realizadas	0.00	0.00	1.00	1.00	0.00	0.00	---	0.00%	0.00%			
Instalación del Sistema de Agua Potable y Ampliación del Sistema de Alcantarillado Sector Cerro Roncador de la Zona Sur Este de Barranca Lima	0.00	0.00	3,498,670.00	3,498,670.00	0.00	3,672,436.00	---	104.97%	104.97%	0.00	0.00	PAPT
Nuevas conexiones domiciliarias de agua en áreas urbanas	0.00	0.00	351.00	351.00	0.00	351.00	---	100.00%	100.00%			
Nuevas conexiones domiciliarias de alcantarillado en áreas urbanas	0.00	0.00	351.00	351.00	0.00	351.00	---	100.00%	100.00%			
Transferencias Financieras Realizadas	0.00	0.00	1.00	1.00	0.00	1.00	---	100.00%	100.00%			
Mejoramiento y Ampliación del Sistema de Agua Potable y Alcantarillado en el Centro Poblado San Marcos de la Aguada del distrito de Mala Cañete	0.00	0.00	5,065,575.00	5,065,575.00	0.00	0.00	---	0.00%	0.00%	0.00	0.00	PAPT
Nuevas conexiones domiciliarias de agua en áreas urbanas	0.00	0.00	508.00	508.00	0.00	0.00	---	0.00%	0.00%			
Nuevas conexiones domiciliarias de alcantarillado en áreas urbanas	0.00	0.00	508.00	508.00	0.00	0.00	---	0.00%	0.00%			
Transferencias Financieras Realizadas	0.00	0.00	1.00	1.00	0.00	0.00	---	0.00%	0.00%			
Mejoramiento y Ampliación del Sistema de Tratamiento de Aguas Residuales en la localidad de Cerro Azul - Cañete	0.00	0.00	3,644,326.00	3,644,326.00	0.00	0.00	---	0.00%	0.00%	0.00	0.00	PAPT
Nuevas conexiones domiciliarias de agua en áreas urbanas	0.00	0.00	0.00	0.00	0.00	0.00	---	---	---			
Nuevas conexiones domiciliarias de alcantarillado en áreas urbanas	0.00	0.00	0.00	0.00	0.00	0.00	---	---	---			
Transferencias Financieras Realizadas	0.00	0.00	1.00	1.00	0.00	0.00	---	0.00%	0.00%			
Mejoramiento y Ampliación del Sistema de Agua Potable y Alcantarillado en la localidad de San Antonio - Cañete	0.00	0.00	5,493,543.00	5,493,543.00	0.00	0.00	---	0.00%	0.00%	0.00	0.00	PAPT
Nuevas conexiones domiciliarias de agua en áreas urbanas	0.00	0.00	551.00	551.00	0.00	0.00	---	0.00%	0.00%			
Nuevas conexiones domiciliarias de alcantarillado en áreas urbanas	0.00	0.00	551.00	551.00	0.00	0.00	---	0.00%	0.00%			
Transferencias Financieras Realizadas	0.00	0.00	1.00	1.00	0.00	0.00	---	0.00%	0.00%			
Construcción de Reservorio Rehabilitación de Redes Matrices de Agua Potable, Alcantarillado y Conexiones Domiciliarias de la Urb. Huacho, San Pedro y Zona Adyacente Distrito Huacho Huaura Lima	0.00	0.00	2,077,997.00	2,077,997.00	0.00	0.00	---	0.00%	0.00%	0.00	0.00	PAPT
Nuevas conexiones domiciliarias de agua en áreas urbanas	0.00	0.00	208.00	208.00	0.00	0.00	---	0.00%	0.00%			
Nuevas conexiones domiciliarias de alcantarillado en áreas urbanas	0.00	0.00	208.00	208.00	0.00	0.00	---	0.00%	0.00%			
Transferencias Financieras Realizadas	0.00	0.00	1.00	1.00	0.00	0.00	---	0.00%	0.00%			
Transferencias Financieras para Reubicación del Colector Villa El Salvador Tramo Parque Zonal Huayna Capac y Huáscar - Lima	0.00	0.00	3,909,284.00	3,909,284.00	0.00	0.00	---	0.00%	0.00%	0.00	0.00	PAPT
Nuevas conexiones domiciliarias de agua en áreas urbanas	0.00	0.00	0.00	0.00	0.00	0.00	---	---	---			
Nuevas conexiones domiciliarias de alcantarillado en áreas urbanas	0.00	0.00	0.00	0.00	0.00	0.00	---	---	---			
Transferencias Financieras Realizadas	0.00	0.00	1.00	1.00	0.00	0.00	---	0.00%	0.00%			

Objetivo Estratégico General / Objetivo Estratégico Específico / Líneas de acción / Proyectos / Indicadores de Producto	Linea Base 2007	2011 - I										Fuente de Información, Medios de Verificación
		Programación			Ejecución		% de Avance			PIA	PIM o Meta Modificada al 30.06.2011	
		Annual	Acumulada 2008-2011	Total PESEM 2008-2015	Del I Semestre	Al I Semestre 2008-2011	Semestral/ Anual	Acumulado 2008-2011	Total PESEM 2008-2015			
		(1)	(2)	(3)	(4)	(5)	(6)=(4) / (1)	(7)=(5) / (2)	(8)=(5) / (3)			
Transferencia Financiera para Mejoramiento del Servicio de Agua Potable y Alcantarillado en el Centro Poblado San Miguel de Acos, Distrito de San Miguel de Acos Provincia de Huaral	0.00	0.00	1,294,553.00	1,294,553.00	0.00	1,036,147.00	---	80.04%	80.04%	0.00	0.00	PAPT
Nuevas conexiones domiciliarias de agua en areas urbanas	0.00	0.00	130.00	130.00	0.00	0.00	---	0.00%	0.00%			
Nuevas conexiones domiciliarias de alcantarillado en areas urbanas	0.00	0.00	130.00	130.00	0.00	0.00	---	0.00%	0.00%			
Transferencias Financieras Realizadas	0.00	0.00	1.00	1.00	0.00	1.00	---	100.00%	100.00%			
Transferencias Financieras para Ampliación del Sistema de Agua Potable y Alcantarillado del Esquema Oquendo, Santa Rosa y El Naranjal en los distritos	0.00	80,000,000.00	118,974,693.00	118,974,693.00	0.00	0.00	0.00%	0.00%	0.00%	0.00	0.00	PAPT
Nuevas conexiones domiciliarias de agua en areas urbanas	0.00	6,019.00	11,936.00	11,936.00	0.00	0.00	0.00%	0.00%	0.00%			
Nuevas conexiones domiciliarias de alcantarillado en areas urbanas	0.00	6,019.00	11,936.00	11,936.00	0.00	0.00	0.00%	0.00%	0.00%			
Transferencias Financieras Realizadas	0.00	1.00	1.00	1.00	0.00	0.00	0.00%	0.00%	0.00%			
Transferencias Financieras para Abastecimiento de Agua Potable mediante Surtidores para los Bañeros del Sur	0.00	0.00	9,035,167.00	9,035,167.00	0.00	0.00	---	0.00%	0.00%	0.00	0.00	PAPT
Nuevas conexiones domiciliarias de agua en areas urbanas	0.00	0.00	2,666.00	2,666.00	0.00	0.00	---	0.00%	0.00%			
Nuevas conexiones domiciliarias de alcantarillado en areas urbanas	0.00	0.00	0.00	0.00	0.00	0.00	---	---	---			
Transferencias Financieras Realizadas	0.00	0.00	1.00	1.00	0.00	0.00	---	0.00%	0.00%			
Transferencias Financieras para Instalación de los Sistemas de Agua Potable y Alcantarillado para el Esquema Parque Metropolitano en los Distritos de	0.00	0.00	12,771,407.00	12,771,407.00	0.00	0.00	---	0.00%	0.00%	0.00	0.00	PAPT
Nuevas conexiones domiciliarias de agua en areas urbanas	0.00	0.00	1,281.00	1,281.00	0.00	0.00	---	0.00%	0.00%			
Nuevas conexiones domiciliarias de alcantarillado en areas urbanas	0.00	0.00	1,281.00	1,281.00	0.00	0.00	---	0.00%	0.00%			
Transferencias Financieras Realizadas	0.00	0.00	1.00	1.00	0.00	0.00	---	0.00%	0.00%			
Transferencias Financieras para Ampliación y Mejoramiento de los Sistemas de Agua Potable y Alcantarillado Delicias de Villa y Anexos	0.00	0.00	18,652,979.00	18,652,979.00	0.00	0.00	---	0.00%	0.00%	0.00	0.00	PAPT
Nuevas conexiones domiciliarias de agua en areas urbanas	0.00	0.00	1,871.00	1,871.00	0.00	0.00	---	0.00%	0.00%			
Nuevas conexiones domiciliarias de alcantarillado en areas urbanas	0.00	0.00	1,871.00	1,871.00	0.00	0.00	---	0.00%	0.00%			
Transferencias Financieras Realizadas	0.00	0.00	1.00	1.00	0.00	0.00	---	0.00%	0.00%			
Transferencias Financieras para Ampliación de las fuentes de Agua para el Abastecimiento de Agua Potable al Distrito de La Molina y parte de los dist	0.00	0.00	5,785,638.00	5,785,638.00	0.00	0.00	---	0.00%	0.00%	0.00	0.00	PAPT
Nuevas conexiones domiciliarias de agua en areas urbanas	0.00	0.00	1,707.00	1,707.00	0.00	0.00	---	0.00%	0.00%			
Nuevas conexiones domiciliarias de alcantarillado en areas urbanas	0.00	0.00	0.00	0.00	0.00	0.00	---	---	---			
Transferencias Financieras Realizadas	0.00	0.00	1.00	1.00	0.00	0.00	---	0.00%	0.00%			
Transferencias Financieras para Instalación del Colector de Alivio del Colector Circunvalación - Chorrillos	0.00	0.00	8,010,456.00	8,010,456.00	0.00	0.00	---	0.00%	0.00%	0.00	0.00	PAPT
Nuevas conexiones domiciliarias de agua en areas urbanas	0.00	0.00	0.00	0.00	0.00	0.00	---	---	---			
Nuevas conexiones domiciliarias de alcantarillado en areas urbanas	0.00	0.00	2,364.00	2,364.00	0.00	0.00	---	0.00%	0.00%			
Transferencias Financieras Realizadas	0.00	0.00	1.00	1.00	0.00	0.00	---	0.00%	0.00%			
Transferencias Financieras para Ampliación y Mejoramiento del Sistema de Agua Potable y Alcantarillado Esquema Pancha Paula y Anexos de los distritos	0.00	0.00	5,337,849.00	5,337,849.00	0.00	0.00	---	0.00%	0.00%	0.00	0.00	PAPT
Nuevas conexiones domiciliarias de agua en areas urbanas	0.00	0.00	536.00	536.00	0.00	0.00	---	0.00%	0.00%			
Nuevas conexiones domiciliarias de alcantarillado en areas urbanas	0.00	0.00	536.00	536.00	0.00	0.00	---	0.00%	0.00%			
Transferencias Financieras Realizadas	0.00	0.00	1.00	1.00	0.00	0.00	---	0.00%	0.00%			

Objetivo Estratégico General / Objetivo Estratégico Específico / Líneas de acción / Proyectos / Indicadores de Producto	Linea Base 2007	2011 - I										Fuente de Información, Medios de Verificación
		Programación			Ejecución		% de Avance			PIA	PIM o Meta Modificada al 30.06.2011	
		Annual	Acumulada 2008-2011	Total PESEM 2008-2015	Del I Semestre	Al I Semestre 2008-2011	Semestral/ Anual	Acumulado 2008-2011	Total PESEM 2008-2015			
		(1)	(2)	(3)	(4)	(5)	(6)=(4) / (1)	(7)=(5) / (2)	(8)=(5) / (3)			
Transferencias Financieras para Rehabilitación de Redes Secundarias y Conexiones Domiciliarias de Agua Potable y Alcantarillado en la Unidad Vecinal d	0.00	0.00	5,136,485.00	5,136,485.00	0.00	0.00	---	0.00%	0.00%	0.00	0.00	PAPT
Nuevas conexiones domiciliarias de agua en áreas urbanas	0.00	0.00	515.00	515.00	0.00	0.00	---	0.00%	0.00%			
Nuevas conexiones domiciliarias de alcantarillado en áreas urbanas	0.00	0.00	515.00	515.00	0.00	0.00	---	0.00%	0.00%			
Transferencias Financieras Realizadas	0.00	0.00	1.00	1.00	0.00	0.00	---	0.00%	0.00%			
Transferencias Financieras para Mejoramiento de las Estructuras de la Planta de Tratamiento de Aguas Residuales de Carapongo	0.00	0.00	7,546,513.00	7,546,513.00	0.00	0.00	---	0.00%	0.00%	0.00	0.00	PAPT
Nuevas conexiones domiciliarias de agua en áreas urbanas	0.00	0.00	0.00	0.00	0.00	0.00	---	---	---			
Nuevas conexiones domiciliarias de alcantarillado en áreas urbanas	0.00	0.00	0.00	0.00	0.00	0.00	---	---	---			
Transferencias Financieras Realizadas	0.00	0.00	1.00	1.00	0.00	0.00	---	0.00%	0.00%			
Transferencias Financieras para Instalación de Redes Secundarias y Conexiones Domiciliarias de Agua Potable y Alcantarillado en el Asentamiento Humano	0.00	0.00	2,188,388.00	2,188,388.00	0.00	0.00	---	0.00%	0.00%	0.00	0.00	PAPT
Nuevas conexiones domiciliarias de agua en áreas urbanas	0.00	0.00	220.00	220.00	0.00	0.00	---	0.00%	0.00%			
Nuevas conexiones domiciliarias de alcantarillado en áreas urbanas	0.00	0.00	220.00	220.00	0.00	0.00	---	0.00%	0.00%			
Transferencias Financieras Realizadas	0.00	0.00	1.00	1.00	0.00	0.00	---	0.00%	0.00%			
Transferencias Financieras para Rehabilitación de Redes Secundarias y Conexiones Domiciliarias de Agua Potable y Alcantarillado en la Unidad Vecinal N	0.00	0.00	2,900,368.00	2,900,368.00	0.00	0.00	---	0.00%	0.00%	0.00	0.00	PAPT
Nuevas conexiones domiciliarias de agua en áreas urbanas	0.00	0.00	291.00	291.00	0.00	0.00	---	0.00%	0.00%			
Nuevas conexiones domiciliarias de alcantarillado en áreas urbanas	0.00	0.00	291.00	291.00	0.00	0.00	---	0.00%	0.00%			
Transferencias Financieras Realizadas	0.00	0.00	1.00	1.00	0.00	0.00	---	0.00%	0.00%			
Construcción de los Sistemas de Agua Potable y Alcantarillado y Planta de Tratamiento de Aguas Residuales en el distrito de Pacarán	200,000.00	0.00	6,166,154.00	6,166,154.00	0.00	0.00	---	0.00%	0.00%	0.00	0.00	PAPT
Nuevas conexiones domiciliarias de agua en áreas urbanas	20.00	0.00	619.00	619.00	0.00	0.00	---	0.00%	0.00%			
Nuevas conexiones domiciliarias de alcantarillado en áreas urbanas	20.00	0.00	619.00	619.00	0.00	0.00	---	0.00%	0.00%			
Transferencias Financieras Realizadas	0.00	0.00	1.00	1.00	0.00	0.00	---	0.00%	0.00%			
Mejoramiento Del Servicio De Aguapotable Y Alcantarillado En El Centro Poblado San Miguel De Acos Distrito De San Miguel De Acos Pprovincia De Huaral Lima	178,200.00	0.00	0.00	0.00	0.00	0.00	---	---	---	0.00	0.00	PAPT
Nuevas conexiones domiciliarias de agua en áreas urbanas	26.00	0.00	0.00	0.00	0.00	0.00	---	---	---			
Nuevas conexiones domiciliarias de alcantarillado en áreas urbanas	26.00	0.00	0.00	0.00	0.00	0.00	---	---	---			
Transferencias Financieras Realizadas	1.00	0.00	0.00	0.00	0.00	0.00	---	---	---			
Instalación de los Sistemas de Agua Potable y Alcantarillado y Tratamiento de Aguas Residuales en el distrito de Catahuasi y Anexos, Provincia de Yauyos, Departamento de Lima	178,200.00	0.00	311,800.00	311,800.00	0.00	311,800.00	---	100.00%	100.00%	0.00	0.00	PAPT
Nuevas conexiones domiciliarias de agua en áreas urbanas	26.00	0.00	46.00	46.00	0.00	46.00	---	100.00%	100.00%			
Nuevas conexiones domiciliarias de alcantarillado en áreas urbanas	26.00	0.00	46.00	46.00	0.00	46.00	---	100.00%	100.00%			
Transferencias Financieras Realizadas	0.00	0.00	1.00	1.00	0.00	1.00	---	100.00%	100.00%			
Instalación de los Sistemas de Agua y Alcantarillado y Planta de Tratamiento de Aguas Residuales del distrito de Allauca	130,000.00	0.00	330,000.00	330,000.00	0.00	327,770.00	---	99.32%	99.32%	0.00	0.00	PAPT
Nuevas conexiones domiciliarias de agua en áreas urbanas	13.00	0.00	33.00	33.00	0.00	0.00	---	0.00%	0.00%			
Nuevas conexiones domiciliarias de alcantarillado en áreas urbanas	13.00	0.00	33.00	33.00	0.00	0.00	---	0.00%	0.00%			
Transferencias Financieras Realizadas	0.00	0.00	1.00	1.00	0.00	1.00	---	100.00%	100.00%			

Objetivo Estratégico General / Objetivo Estratégico Específico / Líneas de acción / Proyectos / Indicadores de Producto	Línea Base 2007	2011 - I										Fuente de Información, Medios de Verificación
		Programación			Ejecución			% de Avance		PIA	PIM o Meta Modificada al 30.06.2011	
		Anual	Acumulada 2008-2011	Total PESEM 2008-2015	Del I Semestre	Al I Semestre 2008-2011	Semestral/ Anual	Acumulado 2008-2011	Total PESEM 2008-2015			
		(1)	(2)	(3)	(4)	(5)	(6)=(4) / (1)	(7)=(5) / (2)	(8)=(5) / (3)			
Mejoramiento y Ampliación del Sistema de Agua Potable, Alcantarillado y Planta de Tratamiento en el distrito de Quinchis y Centros Poblados - Yauyos	56,700.00	0.00	153,300.00	153,300.00	0.00	153,300.00	---	100.00%	100.00%	0.00	0.00	PAPT
Nuevas conexiones domiciliarias de agua en áreas urbanas	6.00	0.00	15.00	15.00	0.00	0.00	---	0.00%	0.00%			
Nuevas conexiones domiciliarias de alcantarillado en áreas urbanas	6.00	0.00	15.00	15.00	0.00	0.00	---	0.00%	0.00%			
Transferencias Financieras Realizadas	0.00	0.00	1.00	1.00	0.00	1.00	---	100.00%	100.00%			
Mejoramiento y Ampliación del Sistema de los Sistemas de Agua Potable y Alcantarillado del distrito de Putuza - Yauyos	0.00	0.00	300,000.00	300,000.00	0.00	300,000.00	---	100.00%	100.00%	0.00	0.00	PAPT
Nuevas conexiones domiciliarias de agua en áreas urbanas	0.00	0.00	30.00	30.00	0.00	30.00	---	100.00%	100.00%			
Nuevas conexiones domiciliarias de alcantarillado en áreas urbanas	0.00	0.00	30.00	30.00	0.00	30.00	---	100.00%	100.00%			
Transferencias Financieras Realizadas	0.00	0.00	1.00	1.00	0.00	1.00	---	100.00%	100.00%			
Construcción del Sistema de Alcantarillado y Planta de Tratamiento de Aguas Servidas Quincocay	0.00	0.00	60,000.00	60,000.00	0.00	60,000.00	---	100.00%	100.00%	0.00	0.00	PAPT
Nuevas conexiones domiciliarias de agua en áreas urbanas	0.00	0.00	0.00	0.00	0.00	0.00	---	---	---			
Nuevas conexiones domiciliarias de alcantarillado en áreas urbanas	0.00	0.00	18.00	18.00	0.00	0.00	---	0.00%	0.00%			
Transferencias Financieras Realizadas	0.00	0.00	1.00	1.00	0.00	1.00	---	100.00%	100.00%			
Mejoramiento y Ampliación de los Sistemas de Agua Potable Anexo de Viscas - Quincocay	35,000.00	0.00	25,000.00	25,000.00	0.00	25,000.00	---	100.00%	100.00%	0.00	0.00	PAPT
Nuevas conexiones domiciliarias de agua en áreas urbanas	10.00	0.00	7.00	7.00	0.00	0.00	---	0.00%	0.00%			
Nuevas conexiones domiciliarias de alcantarillado en áreas urbanas	0.00	0.00	0.00	0.00	0.00	0.00	---	---	---			
Transferencias Financieras Realizadas	0.00	0.00	1.00	1.00	0.00	1.00	---	100.00%	100.00%			
Mejoramiento del Sistema de Agua Potable, Construcción del Sistema de Alcantarillado y Planta de Tratamiento de Aguas Residuales en el Anexo de Aquincha, distrito de Yauyos	8,100.00	0.00	81,900.00	81,900.00	0.00	90,000.00	---	109.89%	109.89%	0.00	0.00	PAPT
Nuevas conexiones domiciliarias de agua en áreas urbanas	1.00	0.00	8.00	8.00	0.00	0.00	---	0.00%	0.00%			
Nuevas conexiones domiciliarias de alcantarillado en áreas urbanas	1.00	0.00	8.00	8.00	0.00	0.00	---	0.00%	0.00%			
Transferencias Financieras Realizadas	0.00	0.00	1.00	1.00	0.00	1.00	---	100.00%	100.00%			
Mejoramiento y Ampliación del Sistema de Agua Potable y Construcción del Sistema de Alcantarillado y Planta de Tratamiento de Aguas Servidas en el Anexo de Auco, distrito de Yauyos	8,100.00	0.00	81,900.00	81,900.00	0.00	81,900.00	---	100.00%	100.00%	0.00	0.00	PAPT
Nuevas conexiones domiciliarias de agua en áreas urbanas	1.00	0.00	8.00	8.00	0.00	0.00	---	0.00%	0.00%			
Nuevas conexiones domiciliarias de alcantarillado en áreas urbanas	1.00	0.00	8.00	8.00	0.00	0.00	---	0.00%	0.00%			
Transferencias Financieras Realizadas	0.00	0.00	1.00	1.00	0.00	1.00	---	100.00%	100.00%			
Ampliación y Mejoramiento de los Sistemas de Agua Potable y Alcantarillado de la Zona Sur-Oeste del distrito de Hualmay - Huaura - Lima	60,000.00	0.00	152,525.00	152,525.00	0.00	129,340.00	---	84.80%	84.80%	0.00	0.00	PAPT
Nuevas conexiones domiciliarias de agua en áreas urbanas	6.00	0.00	15.00	15.00	0.00	0.00	---	0.00%	0.00%			
Nuevas conexiones domiciliarias de alcantarillado en áreas urbanas	6.00	0.00	15.00	15.00	0.00	0.00	---	0.00%	0.00%			
Transferencias Financieras Realizadas	0.00	0.00	1.00	1.00	0.00	1.00	---	100.00%	100.00%			
Ampliación y Mejoramiento de los Sistemas de Agua Potable y Alcantarillado de la Zona Sur Este del distrito de Hualmay - Huaura - Lima	50,000.00	0.00	151,496.00	151,496.00	0.00	151,496.00	---	100.00%	100.00%	0.00	0.00	PAPT
Nuevas conexiones domiciliarias de agua en áreas urbanas	5.00	0.00	15.00	15.00	0.00	0.00	---	0.00%	0.00%			
Nuevas conexiones domiciliarias de alcantarillado en áreas urbanas	5.00	0.00	15.00	15.00	0.00	0.00	---	0.00%	0.00%			
Transferencias Financieras Realizadas	0.00	0.00	1.00	1.00	0.00	1.00	---	100.00%	100.00%			
Ampliación y Mejoramiento de los Sistemas de Agua Potable y Alcantarillado de la Zona Nor - Este del distrito de Hualmay - Huaura - Lima	50,000.00	0.00	12,495.00	12,495.00	0.00	168,000.00	---	1344.54%	1344.54%	0.00	0.00	PAPT
Nuevas conexiones domiciliarias de agua en áreas urbanas	5.00	0.00	1.00	1.00	0.00	0.00	---	0.00%	0.00%			
Nuevas conexiones domiciliarias de alcantarillado en áreas urbanas	5.00	0.00	1.00	1.00	0.00	0.00	---	0.00%	0.00%			
Transferencias Financieras Realizadas	0.00	0.00	1.00	1.00	0.00	1.00	---	100.00%	100.00%			

Objetivo Estratégico General / Objetivo Estratégico Específico / Líneas de acción / Proyectos / Indicadores de Producto	Línea Base 2007	2011 - I										Fuente de Información, Medios de Verificación	
		Programación			Ejecución			% de Avance			PIA		PIM o Meta Modificada al 30.06.2011
		Anual	Acumulada 2008-2011	Total PESEM 2008-2015	Del I Semestre	Al I Semestre 2008-2011	Semestral/ Anual	Acumulado 2008-2011	Total PESEM 2008-2015				
		(1)	(2)	(3)	(4)	(5)	(6)=(4) / (1)	(7)=(5) / (2)	(8)=(5) / (3)				
Mejoramiento y Ampliación del Sistema de Agua Potable y Construcción del Sistema de Alcantarillado y Planta de Tratamiento de Aguas Residuales en el Anexo de Magdalena del Río, distrito de Yauyos	0.00	0.00	90,000.00	90,000.00	0.00	0.00	---	0.00%	0.00%	0.00	0.00	PAPT	
Nuevas conexiones domiciliarias de agua en áreas urbanas	0.00	0.00	9.00	9.00	0.00	0.00	---	0.00%	0.00%				
Nuevas conexiones domiciliarias de alcantarillado en áreas urbanas	0.00	0.00	9.00	9.00	0.00	0.00	---	0.00%	0.00%				
Transferencias Financieras Realizadas	0.00	0.00	1.00	1.00	0.00	0.00	---	0.00%	0.00%				
Mejoramiento y Ampliación del Sistema de Agua Potable y Construcción del Sistema de Alcantarillado y Planta de Tratamiento de Aguas Servidas en el Anexo de Puente Auco, distrito de Yauyos	0.00	0.00	90,000.00	90,000.00	0.00	90,000.00	---	100.00%	100.00%	0.00	0.00	PAPT	
Nuevas conexiones domiciliarias de agua en áreas urbanas	0.00	0.00	9.00	9.00	0.00	0.00	---	0.00%	0.00%				
Nuevas conexiones domiciliarias de alcantarillado en áreas urbanas	0.00	0.00	9.00	9.00	0.00	0.00	---	0.00%	0.00%				
Transferencias Financieras Realizadas	0.00	0.00	1.00	1.00	0.00	1.00	---	100.00%	100.00%				
Mejoramiento y Ampliación del Sistema de Agua Potable y Construcción del Sistema de Alcantarillado y Planta de Tratamiento de Aguas Servidas en el Anexo de Oyuncó, distrito de Colonia (Pampas), Provincia de Yauyos	10,800.00	0.00	89,200.00	89,200.00	0.00	89,200.00	---	100.00%	100.00%	0.00	0.00	PAPT	
Nuevas conexiones domiciliarias de agua en áreas urbanas	1.00	0.00	9.00	9.00	0.00	0.00	---	0.00%	0.00%				
Nuevas conexiones domiciliarias de alcantarillado en áreas urbanas	1.00	0.00	9.00	9.00	0.00	0.00	---	0.00%	0.00%				
Transferencias Financieras Realizadas	0.00	0.00	1.00	1.00	0.00	1.00	---	100.00%	100.00%				
Transferencia Financiera para Ampliación de las Fuentes de Agua para el Abastecimiento de Agua Potable al Distrito de La Molina, y parte de los Distritos de Santa Anita y Ate	0.00	0.00	0.00	0.00	0.00	0.00	---	---	---	0.00	0.00	PAPT	
Nuevas conexiones domiciliarias de agua en áreas urbanas	0.00	0.00	0.00	0.00	0.00	0.00	---	---	---				
Nuevas conexiones domiciliarias de alcantarillado en áreas urbanas	0.00	0.00	0.00	0.00	0.00	0.00	---	---	---				
Transferencias Financieras Realizadas	0.00	0.00	0.00	0.00	0.00	0.00	---	---	---				
Tran. Finan. Para Amp. Del Sistema De Agua Potable Y Alcant. Del Esquema Oquendo, Santa Rosa Y El Naranjal En Los Dist. De San Martín De Porras Y El C.	0.00	0.00	0.00	0.00	0.00	0.00	---	---	---	0.00	0.00	PAPT	
Nuevas conexiones domiciliarias de agua en áreas urbanas	0.00	0.00	0.00	0.00	0.00	0.00	---	---	---				
Nuevas conexiones domiciliarias de alcantarillado en áreas urbanas	0.00	0.00	0.00	0.00	0.00	0.00	---	---	---				
Transferencias Financieras Realizadas	0.00	0.00	0.00	0.00	0.00	0.00	---	---	---				
Transf. Financ. Para Instalación Del Sistema Integral De Agua Potable Y Alcantarillado Centro Poblado Quepepampa, Distrito De Chancay	0.00	0.00	0.00	0.00	0.00	0.00	---	---	---	0.00	0.00	PAPT	
Nuevas conexiones domiciliarias de agua en áreas urbanas	0.00	0.00	0.00	0.00	0.00	0.00	---	---	---				
Nuevas conexiones domiciliarias de alcantarillado en áreas urbanas	0.00	0.00	0.00	0.00	0.00	0.00	---	---	---				
Transferencias Financieras Realizadas	0.00	0.00	0.00	0.00	0.00	0.00	---	---	---				
Transf. Financ. Para El Mej. Y Ampl. Del Sist. De Agua Potable, Alcant. Y Disposición Final En La Loc. De Yangas Y Anexos Del Dist. De Santa Rosa De Quives	0.00	0.00	0.00	0.00	0.00	0.00	---	---	---	0.00	0.00	PAPT	
Nuevas conexiones domiciliarias de agua en áreas urbanas	0.00	0.00	0.00	0.00	0.00	0.00	---	---	---				
Nuevas conexiones domiciliarias de alcantarillado en áreas urbanas	0.00	0.00	0.00	0.00	0.00	0.00	---	---	---				
Transferencias Financieras Realizadas	0.00	0.00	0.00	0.00	0.00	0.00	---	---	---				
Subtotal - Lima	94,261,504.00	343,692,023.00	764,369,934.00	764,369,934.00	0.00	138,833,250.00	0.00%	18.16%	18.16%	0.00	0.00	PAPT	
Nuevas conexiones domiciliarias de agua en áreas urbanas	9,488.00	34,480.00	77,028.00	77,028.00	0.00	4,719.04	0.00%	6.13%	6.13%				
Nuevas conexiones domiciliarias de alcantarillado en áreas urbanas	9,738.00	34,480.00	77,014.00	77,014.00	0.00	4,530.04	0.00%	5.88%	5.88%				
Transferencias Financieras Realizadas	1.00	10.00	76.00	76.00	0.00	36.00	0.00%	47.37%	47.37%				

Objetivo Estratégico General / Objetivo Estratégico Específico / Líneas de acción / Proyectos / Indicadores de Producto	Línea Base 2007	2011 - I										Fuente de Información, Medios de Verificación	
		Programación			Ejecución			% de Avance			PIA		PIM o Meta Modificada al 30.06.2011
		Anual	Acumulada 2008-2011	Total PESEM 2008-2015	Del I Semestre	Al I Semestre 2008-2011	Semestral/ Anual	Acumulado 2008-2011	Total PESEM 2008-2015				
		(1)	(2)	(3)	(4)	(5)	(6)=(4) / (1)	(7)=(5) / (2)	(8)=(5) / (3)				
Mejoramiento y Ampliación del Sistema de Agua Potable y Alcantarillado de Nauta	0.00	0.00	11,718,418.00	11,718,418.00	0.00	0.00	---	0.00%	0.00%	0.00	0.00	PAPT	
Nuevas conexiones domiciliarias de agua en áreas urbanas	0.00	0.00	1,176.00	1,176.00	0.00	0.00	---	0.00%	0.00%				
Nuevas conexiones domiciliarias de alcantarillado en áreas urbanas	0.00	0.00	1,176.00	1,176.00	0.00	0.00	---	0.00%	0.00%				
Transferencias Financieras Realizadas	0.00	0.00	1.00	1.00	0.00	0.00	---	0.00%	0.00%				
Ampliación, Rehabilitación y Mejoramiento del Agua Potable y Desague de Piébas	0.00	0.00	4,445,437.00	4,445,437.00	0.00	4,047,059.00	---	91.04%	91.04%	0.00	0.00	PAPT	
Nuevas conexiones domiciliarias de agua en áreas urbanas	0.00	0.00	446.00	446.00	0.00	0.00	---	0.00%	0.00%				
Nuevas conexiones domiciliarias de alcantarillado en áreas urbanas	0.00	0.00	446.00	446.00	0.00	0.00	---	0.00%	0.00%				
Transferencias Financieras Realizadas	0.00	0.00	1.00	1.00	0.00	1.00	---	100.00%	100.00%				
Instalación de Agua Potable y Desague en Orán	460,701.00	0.00	719,469.00	719,469.00	0.00	409,239.00	---	56.88%	56.88%	0.00	0.00	PAPT	
Nuevas conexiones domiciliarias de agua en áreas urbanas	46.00	0.00	72.00	72.00	0.00	0.00	---	0.00%	0.00%				
Nuevas conexiones domiciliarias de alcantarillado en áreas urbanas	46.00	0.00	72.00	72.00	0.00	0.00	---	0.00%	0.00%				
Transferencias Financieras Realizadas	0.00	0.00	1.00	1.00	0.00	1.00	---	100.00%	100.00%				
Instalación Agua Potable y Desague Puerto América	524,120.00	0.00	866,306.00	866,306.00	0.00	300,054.00	---	34.64%	34.64%	0.00	0.00	PAPT	
Nuevas conexiones domiciliarias de agua en áreas urbanas	53.00	0.00	87.00	87.00	0.00	0.00	---	0.00%	0.00%				
Nuevas conexiones domiciliarias de alcantarillado en áreas urbanas	53.00	0.00	87.00	87.00	0.00	0.00	---	0.00%	0.00%				
Transferencias Financieras Realizadas	0.00	0.00	1.00	1.00	0.00	1.00	---	100.00%	100.00%				
Rehabilitación y Ampliación del Agua Potable y Desague de Indiana	0.00	0.00	4,861,621.00	4,861,621.00	0.00	150,000.00	---	3.09%	3.09%	0.00	0.00	PAPT	
Nuevas conexiones domiciliarias de agua en áreas urbanas	0.00	0.00	488.00	488.00	0.00	0.00	---	0.00%	0.00%				
Nuevas conexiones domiciliarias de alcantarillado en áreas urbanas	0.00	0.00	488.00	488.00	0.00	0.00	---	0.00%	0.00%				
Transferencias Financieras Realizadas	0.00	0.00	1.00	1.00	0.00	1.00	---	100.00%	100.00%				
Instalación Agua Potable y Desague Monterrico Angoteros	619,248.00	0.00	539,093.00	539,093.00	0.00	371,177.00	---	68.85%	68.85%	0.00	0.00	PAPT	
Nuevas conexiones domiciliarias de agua en áreas urbanas	62.00	0.00	54.00	54.00	0.00	0.00	---	0.00%	0.00%				
Nuevas conexiones domiciliarias de alcantarillado en áreas urbanas	62.00	0.00	54.00	54.00	0.00	0.00	---	0.00%	0.00%				
Transferencias Financieras Realizadas	0.00	0.00	1.00	1.00	0.00	1.00	---	100.00%	100.00%				
Mejoramiento del Sistema de Agua y Desague de Orellana	0.00	0.00	3,857,519.00	3,857,519.00	0.00	0.00	---	0.00%	0.00%	0.00	0.00	PAPT	
Nuevas conexiones domiciliarias de agua en áreas urbanas	0.00	0.00	387.00	387.00	0.00	0.00	---	0.00%	0.00%				
Nuevas conexiones domiciliarias de alcantarillado en áreas urbanas	0.00	0.00	387.00	387.00	0.00	0.00	---	0.00%	0.00%				
Transferencias Financieras Realizadas	0.00	0.00	1.00	1.00	0.00	0.00	---	0.00%	0.00%				
Construcción del Sistema de Alcantarillado Calle Los Girasoles y Anexos del A.H. Fernando Lores - Iquitos	4,228,301.00	0.00	8,198,948.00	8,198,948.00	0.00	6,583,062.00	---	80.29%	80.29%	0.00	0.00	PAPT	
Nuevas conexiones domiciliarias de agua en áreas urbanas	0.00	0.00	0.00	0.00	0.00	0.00	---	---	---				
Nuevas conexiones domiciliarias de alcantarillado en áreas urbanas	1,249.00	0.00	2,419.00	2,419.00	0.00	0.00	---	0.00%	0.00%				
Transferencias Financieras Realizadas	0.00	0.00	1.00	1.00	0.00	1.00	---	100.00%	100.00%				
Construcción de la Red de Alcantarillado del A.H. Juan Carlos del Aguila Cárdenas - San Antonio, Provincia de Maynas - Loreto	0.00	0.00	788,852.00	788,852.00	0.00	0.00	---	0.00%	0.00%	0.00	0.00	PAPT	
Nuevas conexiones domiciliarias de agua en áreas urbanas	0.00	0.00	0.00	0.00	0.00	0.00	---	---	---				
Nuevas conexiones domiciliarias de alcantarillado en áreas urbanas	0.00	0.00	233.00	233.00	0.00	0.00	---	0.00%	0.00%				
Transferencias Financieras Realizadas	0.00	0.00	1.00	1.00	0.00	0.00	---	0.00%	0.00%				

Objetivo Estratégico General / Objetivo Estratégico Específico / Líneas de acción / Proyectos / Indicadores de Producto	Línea Base 2007	2011 - I									Fuente de Información, Medios de Verificación	
		Programación			Ejecución			% de Avance				
		Anual	Acumulada 2008-2011	Total PESEM 2008-2011	Del I Semestre	Al I Semestre 2008-2011	Semestral/ Anual	Acumulado 2008-2011	Total PESEM 2008-2011	PIA		PIM o Meta Modificada al 30.06.2011
		(1)	(2)	(3)	(4)	(5)	(6)=(4) / (1)	(7)=(5) / (2)	(8)=(5) / (3)			
Mejoramiento, Ampliación del Sistema de Agua Potable y Saneamiento de la localidad de Tamshiyacu - distrito Fernando Lorea, Provincia de Maynas - Loreto	2,421,919.00	0.00	2,600,385.00	2,600,385.00	0.00	1,998,547.00	---	76.86%	76.86%	0.00	0.00	PAPT
Nuevas conexiones domiciliarias de agua en áreas urbanas	243.00	0.00	261.00	261.00	0.00	0.00	---	0.00%	0.00%			
Nuevas conexiones domiciliarias de alcantarillado en áreas urbanas	243.00	0.00	261.00	261.00	0.00	0.00	---	0.00%	0.00%			
Transferencias Financieras Realizadas	0.00	0.00	1.00	1.00	0.00	1.00	---	100.00%	100.00%			
Construcción de Alcantarillado AA.HH. San Lorenzo - Pacaya Samiria y Joaquín Abensur, distrito de San Juan Bautista - Maynas - Loreto	730,600.00	0.00	2,228,419.00	2,228,419.00	0.00	160,325.00	---	7.19%	7.19%	0.00	0.00	PAPT
Nuevas conexiones domiciliarias de agua en áreas urbanas	0.00	0.00	0.00	0.00	0.00	0.00	---	---	---			
Nuevas conexiones domiciliarias de alcantarillado en áreas urbanas	216.00	0.00	658.00	658.00	0.00	0.00	---	0.00%	0.00%			
Transferencias Financieras Realizadas	0.00	0.00	1.00	1.00	0.00	1.00	---	100.00%	100.00%			
Construcción del Sistema de Alcantarillado del A.H. Aeropuerto, distrito de San Juan Bautista - Maynas - Loreto	11,820.00	0.00	1,317,112.00	1,317,112.00	0.00	1,086,618.00	---	82.50%	82.50%	0.00	0.00	PAPT
Nuevas conexiones domiciliarias de agua en áreas urbanas	0.00	0.00	0.00	0.00	0.00	0.00	---	---	---			
Nuevas conexiones domiciliarias de alcantarillado en áreas urbanas	3.00	0.00	389.00	389.00	0.00	0.00	---	0.00%	0.00%			
Transferencias Financieras Realizadas	0.00	0.00	1.00	1.00	0.00	1.00	---	100.00%	100.00%			
Construcción del Sistema de Alcantarillado del A.H. Las Mercedes, distrito de San Juan Bautista - Maynas - Loreto	10,570.00	0.00	1,819,827.00	1,819,827.00	0.00	1,638,524.00	---	90.04%	90.04%	0.00	0.00	PAPT
Nuevas conexiones domiciliarias de agua en áreas urbanas	0.00	0.00	0.00	0.00	0.00	0.00	---	---	---			
Nuevas conexiones domiciliarias de alcantarillado en áreas urbanas	3.00	0.00	537.00	537.00	0.00	0.00	---	0.00%	0.00%			
Transferencias Financieras Realizadas	0.00	0.00	1.00	1.00	0.00	1.00	---	100.00%	100.00%			
Construcción del Sistema de Alcantarillado del Centro Poblado de Santo Tomás, distrito de San Juan Bautista - Maynas - Loreto	0.00	0.00	1,215,075.00	1,215,075.00	0.00	928,726.00	---	76.43%	76.43%	0.00	0.00	PAPT
Nuevas conexiones domiciliarias de agua en áreas urbanas	0.00	0.00	0.00	0.00	0.00	0.00	---	---	---			
Nuevas conexiones domiciliarias de alcantarillado en áreas urbanas	0.00	0.00	358.00	358.00	0.00	0.00	---	0.00%	0.00%			
Transferencias Financieras Realizadas	0.00	0.00	1.00	1.00	0.00	1.00	---	100.00%	100.00%			
Construcción Sistema de Desague en la Comunidad de Santa Clara, distrito de San Juan Bautista - Maynas - Loreto	285,999.00	0.00	1,643,439.00	1,643,439.00	0.00	106,454.00	---	6.48%	6.48%	0.00	0.00	PAPT
Nuevas conexiones domiciliarias de agua en áreas urbanas	0.00	0.00	0.00	0.00	0.00	0.00	---	---	---			
Nuevas conexiones domiciliarias de alcantarillado en áreas urbanas	84.00	0.00	485.00	485.00	0.00	0.00	---	0.00%	0.00%			
Transferencias Financieras Realizadas	0.00	0.00	1.00	1.00	0.00	1.00	---	100.00%	100.00%			
Ampliación del Sistema de Redes de Agua Potable e Instalación de Alcantarillado en la cobertura del Reservorio R-10 del distrito de San Juan Bautista, Distrito de San Juan Bautista - Maynas - Loreto	700,000.00	0.00	21,144,577.00	21,144,577.00	0.00	81,830.00	---	0.39%	0.39%	0.00	0.00	PAPT
Nuevas conexiones domiciliarias de agua en áreas urbanas	70.00	0.00	2,121.00	2,121.00	0.00	0.00	---	0.00%	0.00%			
Nuevas conexiones domiciliarias de alcantarillado en áreas urbanas	70.00	0.00	2,121.00	2,121.00	0.00	0.00	---	0.00%	0.00%			
Transferencias Financieras Realizadas	0.00	0.00	1.00	1.00	0.00	1.00	---	100.00%	100.00%			
Construcción del Sistema de Alcantarillado Atun Quebrada Zamora Río Parapapura Provincia de Alto Amazonas Loreto	0.00	0.00	1,580,539.00	1,580,539.00	0.00	24,890.00	---	1.57%	1.57%	0.00	0.00	PAPT
Nuevas conexiones domiciliarias de agua en áreas urbanas	0.00	0.00	0.00	0.00	0.00	0.00	---	---	---			
Nuevas conexiones domiciliarias de alcantarillado en áreas urbanas	0.00	0.00	466.00	466.00	0.00	0.00	---	0.00%	0.00%			
Transferencias Financieras Realizadas	0.00	0.00	1.00	1.00	0.00	1.00	---	100.00%	100.00%			
Mejoramiento y Construcción del Sistema de Alcantarillado del Caño Varón en el Barrio Central, La Favorita y La Boca en el distrito de Yurimaguas, Provincia de Alto Amazonas - Loreto	802,248.00	0.00	619,729.00	619,729.00	0.00	580,441.00	---	93.66%	93.66%	0.00	0.00	PAPT
Nuevas conexiones domiciliarias de agua en áreas urbanas	0.00	0.00	0.00	0.00	0.00	0.00	---	---	---			
Nuevas conexiones domiciliarias de alcantarillado en áreas urbanas	237.00	0.00	183.00	183.00	0.00	0.00	---	0.00%	0.00%			
Transferencias Financieras Realizadas	0.00	0.00	1.00	1.00	0.00	1.00	---	100.00%	100.00%			

Objetivo Estratégico General / Objetivo Estratégico Específico / Líneas de acción / Proyectos / Indicadores de Producto	Línea Base 2007	2011 - I									Fuente de Información, Medios de Verificación	
		Programación			Ejecución		% de Avance			PIA		PIM o Meta Modificada al 30.06.2011
		Anual	Acumulada 2008-2011	Total PESEM 2008-2015	Del I Semestre	Al I Semestre 2008-2011	Semestral/ Anual	Acumulado 2008-2011	Total PESEM 2008-2015			
		(1)	(2)	(3)	(4)	(5)	(6)=(4) / (1)	(7)=(5) / (2)	(8)=(5) / (3)			
Mejoramiento, Construcción del Sistema de Alcantarillado del Barrio Aguiar en el distrito de Yurimaguas, Provincia de Alto Amazonas - Loreto	872,175.00	0.00	678,784.00	678,784.00	0.00	587,191.00	---	86.51%	86.51%	0.00	0.00	PAPT
Nuevas conexiones domiciliarias de agua en áreas urbanas	0.00	0.00	0.00	0.00	0.00	0.00	---	---	---			
Nuevas conexiones domiciliarias de alcantarillado en áreas urbanas	257.00	0.00	200.00	200.00	0.00	188.00	---	94.00%	94.00%			
Transferencias Financieras Realizadas	0.00	0.00	1.00	1.00	0.00	1.00	---	100.00%	100.00%			
Mejoramiento y Construcción del Sistema de Alcantarillado del Barrio Las Carmelitas en el Barrio Las Américas Distrito de Yurimaguas, Provincia de Alto Amazonas - Loreto	1,120,169.00	0.00	871,789.00	871,789.00	0.00	867,972.00	---	99.56%	99.56%	0.00	0.00	PAPT
Nuevas conexiones domiciliarias de agua en áreas urbanas	0.00	0.00	0.00	0.00	0.00	0.00	---	---	---			
Nuevas conexiones domiciliarias de alcantarillado en áreas urbanas	331.00	0.00	257.00	257.00	0.00	241.00	---	93.77%	93.77%			
Transferencias Financieras Realizadas	0.00	0.00	1.00	1.00	0.00	1.00	---	100.00%	100.00%			
Construcción del Sistema de Alcantarillado en las calles Putumayo-Pasaje Putumayo, en el distrito de Yurimaguas, Provincia de Alto Amazonas - Loreto	6,389.00	0.00	166,293.00	166,293.00	0.00	153,327.00	---	92.20%	92.20%	0.00	0.00	PAPT
Nuevas conexiones domiciliarias de agua en áreas urbanas	0.00	0.00	0.00	0.00	0.00	0.00	---	---	---			
Nuevas conexiones domiciliarias de alcantarillado en áreas urbanas	2.00	0.00	49.00	49.00	0.00	0.00	---	0.00%	0.00%			
Transferencias Financieras Realizadas	0.00	0.00	1.00	1.00	0.00	1.00	---	100.00%	100.00%			
Instalación del Sistema de Desague en la Asociación de Vivienda La Molina, distrito de Yurimaguas, Provincia de Alto Amazonas - Loreto	61,241.00	0.00	135,349.00	135,349.00	0.00	120,844.00	---	89.28%	89.28%	0.00	0.00	PAPT
Nuevas conexiones domiciliarias de agua en áreas urbanas	0.00	0.00	0.00	0.00	0.00	0.00	---	---	---			
Nuevas conexiones domiciliarias de alcantarillado en áreas urbanas	18.00	0.00	40.00	40.00	0.00	36.00	---	90.00%	90.00%			
Transferencias Financieras Realizadas	0.00	0.00	1.00	1.00	0.00	1.00	---	100.00%	100.00%			
Construcción del Sistema de Alcantarillado Atun Quebrada Alto, Zamora-Las Américas, Provincia de Alto Amazonas - Loreto	670,609.00	0.00	339,851.00	339,851.00	0.00	339,850.00	---	100.00%	100.00%	0.00	0.00	PAPT
Nuevas conexiones domiciliarias de agua en áreas urbanas	0.00	0.00	0.00	0.00	0.00	0.00	---	---	---			
Nuevas conexiones domiciliarias de alcantarillado en áreas urbanas	198.00	0.00	100.00	100.00	0.00	100.00	---	100.00%	100.00%			
Transferencias Financieras Realizadas	0.00	0.00	1.00	1.00	0.00	1.00	---	100.00%	100.00%			
Instalación del Sistema de Alcantarillado en el Barrio San Martín, A.H. Santa Anita y A.H. Ana de Jesús-Yurimaguas, Provincia de Alto Amazonas - Loreto	606,924.00	0.00	492,715.00	492,715.00	0.00	389,615.00	---	79.08%	79.08%	0.00	0.00	PAPT
Nuevas conexiones domiciliarias de agua en áreas urbanas	0.00	0.00	0.00	0.00	0.00	0.00	---	---	---			
Nuevas conexiones domiciliarias de alcantarillado en áreas urbanas	179.00	0.00	145.00	145.00	0.00	115.00	---	79.31%	79.31%			
Transferencias Financieras Realizadas	0.00	0.00	1.00	1.00	0.00	1.00	---	100.00%	100.00%			
Construcción Sistema de Agua Potable de Istandia, Distrito de Yavari - Mariscal Ramón Castilla - Loreto	1,008,176.00	0.00	912,964.00	912,964.00	0.00	759,119.00	---	83.15%	83.15%	0.00	0.00	PAPT
Nuevas conexiones domiciliarias de agua en áreas urbanas	297.00	0.00	269.00	269.00	0.00	0.00	---	0.00%	0.00%			
Nuevas conexiones domiciliarias de alcantarillado en áreas urbanas	0.00	0.00	0.00	0.00	0.00	0.00	---	---	---			
Transferencias Financieras Realizadas	0.00	0.00	1.00	1.00	0.00	1.00	---	100.00%	100.00%			
Transferencia Financiera para la Construcción Sistema de Alcantarillado de Istandia, Distrito de Yavari	0.00	0.00	1,723,614.00	1,723,614.00	0.00	78,000.00	---	4.53%	4.53%	0.00	0.00	PAPT
Nuevas conexiones domiciliarias de agua en áreas urbanas	0.00	0.00	0.00	0.00	0.00	0.00	---	---	---			
Nuevas conexiones domiciliarias de alcantarillado en áreas urbanas	0.00	0.00	509.00	509.00	0.00	0.00	---	0.00%	0.00%			
Transferencias Financieras Realizadas	0.00	0.00	1.00	1.00	0.00	1.00	---	100.00%	100.00%			
Construcción del Sistema de Agua Potable y Desague de Villa Saramitza, Distrito de Manseniche - Distem del Marañón - Loreto	0.00	0.00	2,744,928.00	2,744,928.00	0.00	49,191.00	---	1.79%	1.79%	0.00	0.00	PAPT
Nuevas conexiones domiciliarias de agua en áreas urbanas	0.00	0.00	275.00	275.00	0.00	0.00	---	0.00%	0.00%			
Nuevas conexiones domiciliarias de alcantarillado en áreas urbanas	0.00	0.00	275.00	275.00	0.00	0.00	---	0.00%	0.00%			
Transferencias Financieras Realizadas	0.00	0.00	1.00	1.00	0.00	1.00	---	100.00%	100.00%			

Objetivo Estratégico General / Objetivo Estratégico Específico / Líneas de acción / Proyectos / Indicadores de Producto	Línea Base 2007	2011 - I										Fuente de Información, Medios de Verificación	
		Programación			Ejecución			% de Avance			PIA		PIM o Meta Modificada al 30.06.2011
		Anual	Acumulada 2008-2011	Total PESEM 2008-2015	Del I Semestre	Al I Semestre 2008-2011	Semestral/ Anual	Acumulado 2008-2011	Total PESEM 2008-2015				
		(1)	(2)	(3)	(4)	(5)	(6)=(4) / (1)	(7)=(5) / (2)	(8)=(5) / (3)				
Instalación de Sistema de Agua Potable y Desagüe de la localidad de Cushillo Cocha, Distrito de Ramón Castilla, Provincia de Mariscal Ramón Castilla - Loreto	0.00	0.00	2,039,145.00	2,039,145.00	0.00	108,000.00	---	5.30%	5.30%	0.00	0.00	PAPT	
Nuevas conexiones domiciliarias de agua en áreas urbanas	0.00	0.00	205.00	205.00	0.00	0.00	---	0.00%	0.00%				
Nuevas conexiones domiciliarias de alcantarillado en áreas urbanas	0.00	0.00	205.00	205.00	0.00	0.00	---	0.00%	0.00%				
Transferencias Financieras Realizadas	0.00	0.00	1.00	1.00	0.00	1.00	---	100.00%	100.00%				
Construcción del Sistema de Desagüe en el A.H. Independencia - Yurimaguas, Provincia de Alto Amazonas - Loreto	0.00	0.00	2,312,765.00	2,312,765.00	0.00	4,288,168.00	---	185.41%	185.41%	0.00	0.00	PAPT	
Nuevas conexiones domiciliarias de agua en áreas urbanas	0.00	0.00	0.00	0.00	0.00	0.00	---	---	---				
Nuevas conexiones domiciliarias de alcantarillado en áreas urbanas	0.00	0.00	682.00	682.00	0.00	0.00	---	0.00%	0.00%				
Transferencias Financieras Realizadas	0.00	0.00	1.00	1.00	0.00	1.00	---	100.00%	100.00%				
Mejoramiento del Sistema de Agua Potable e Instalación del Sistema de Alcantarillado en los AA.HH. San Juan y 5 de Septiembre - Yurimaguas, Provincia de Alto Amazonas - Loreto	0.00	0.00	1,317,157.00	1,317,157.00	0.00	21,000.00	---	1.59%	1.59%	0.00	0.00	PAPT	
Nuevas conexiones domiciliarias de agua en áreas urbanas	0.00	0.00	132.00	132.00	0.00	0.00	---	0.00%	0.00%				
Nuevas conexiones domiciliarias de alcantarillado en áreas urbanas	0.00	0.00	132.00	132.00	0.00	0.00	---	0.00%	0.00%				
Transferencias Financieras Realizadas	0.00	0.00	1.00	1.00	0.00	1.00	---	100.00%	100.00%				
Construcción del Sistema de Alcantarillado en el Barrio La Unión Calles Jeberos, Pucallpa, Lamas, Tarapoto, Lagunas, Pampa Hermosa y Pasaje Pampa Hermosa - Yurimaguas, Provincia de Alto Amazonas - Loreto	0.00	0.00	1,245,641.00	1,245,641.00	0.00	2,441,126.00	---	195.97%	195.97%	0.00	0.00	PAPT	
Nuevas conexiones domiciliarias de agua en áreas urbanas	0.00	0.00	0.00	0.00	0.00	0.00	---	---	---				
Nuevas conexiones domiciliarias de alcantarillado en áreas urbanas	0.00	0.00	368.00	368.00	0.00	0.00	---	0.00%	0.00%				
Transferencias Financieras Realizadas	0.00	0.00	1.00	1.00	0.00	1.00	---	100.00%	100.00%				
Construcción Sistema de Agua Potable Localidad Isla Santa Rosa, Distrito de Yavari - Mariscal Ramón Castilla - Loreto	972,722.00	0.00	843,266.00	843,266.00	0.00	0.00	---	0.00%	0.00%	0.00	0.00	PAPT	
Nuevas conexiones domiciliarias de agua en áreas urbanas	287.00	0.00	249.00	249.00	0.00	0.00	---	0.00%	0.00%				
Nuevas conexiones domiciliarias de alcantarillado en áreas urbanas	0.00	0.00	0.00	0.00	0.00	0.00	---	---	---				
Transferencias Financieras Realizadas	0.00	0.00	1.00	1.00	0.00	0.00	---	0.00%	0.00%				
Mejoramiento del Sistema de Agua Potable y Construcción del Sistema de Desagüe, Comunidad San Antonio de El Estrecho - Distrito del Putumayo, Provincia de Maynas - Loreto	0.00	0.00	7,917,439.00	7,917,439.00	0.00	184,000.00	---	2.32%	2.32%	0.00	0.00	PAPT	
Nuevas conexiones domiciliarias de agua en áreas urbanas	0.00	0.00	794.00	794.00	0.00	0.00	---	0.00%	0.00%				
Nuevas conexiones domiciliarias de alcantarillado en áreas urbanas	0.00	0.00	794.00	794.00	0.00	0.00	---	0.00%	0.00%				
Transferencias Financieras Realizadas	0.00	0.00	1.00	1.00	0.00	1.00	---	100.00%	100.00%				
Transferencias Financieras para Ampliación Y Mejoramiento del Sistema de Agua y Desagüe de Lagunas, distrito de Lagunas - Alto Amazonas - Loreto	0.00	0.00	9,996,616.00	9,996,616.00	0.00	154,986.00	---	1.55%	1.55%	0.00	0.00	PAPT	
Nuevas conexiones domiciliarias de agua en áreas urbanas	0.00	0.00	1,003.00	1,003.00	0.00	0.00	---	0.00%	0.00%				
Nuevas conexiones domiciliarias de alcantarillado en áreas urbanas	0.00	0.00	1,003.00	1,003.00	0.00	0.00	---	0.00%	0.00%				
Transferencias Financieras Realizadas	0.00	0.00	1.00	1.00	0.00	1.00	---	100.00%	100.00%				
Construcción del Sistema de Agua Potable y Alcantarillado, con pozo séptico y percolador de la Comunidad Colonia Angamos, distrito de Yauyacucho - Requena - Loreto	0.00	0.00	4,539,087.00	4,539,087.00	0.00	136,173.00	---	3.00%	3.00%	0.00	0.00	PAPT	
Nuevas conexiones domiciliarias de agua en áreas urbanas	0.00	0.00	456.00	456.00	0.00	0.00	---	0.00%	0.00%				
Nuevas conexiones domiciliarias de alcantarillado en áreas urbanas	0.00	0.00	456.00	456.00	0.00	0.00	---	0.00%	0.00%				
Transferencias Financieras Realizadas	0.00	0.00	1.00	1.00	0.00	1.00	---	100.00%	100.00%				
Construcción del Sistema de Agua Potable y Alcantarillado de la localidad de San Lorenzo, provincia de Datem del Marañón	0.00	0.00	0.00	0.00	0.00	0.00	---	---	---	0.00	0.00	PAPT	
Nuevas conexiones domiciliarias de agua en áreas urbanas	0.00	0.00	0.00	0.00	0.00	0.00	---	---	---				
Nuevas conexiones domiciliarias de alcantarillado en áreas urbanas	0.00	0.00	0.00	0.00	0.00	0.00	---	---	---				
Transferencias Financieras Realizadas	0.00	0.00	0.00	0.00	0.00	0.00	---	---	---				

Objetivo Estratégico General / Objetivo Estratégico Específico / Líneas de acción / Proyectos / Indicadores de Producto	Línea Base 2007	2011 - I										Fuente de Información, Medios de Verificación
		Programación			Ejecución		% de Avance		PIA	PIM o Meta Modificada al 30.06.2011		
		Anual	Acumulada	Total PESEM	Del I Semestre	Al I Semestre	Semestral/ Anual	Acumulado			Total PESEM	
		(1)	(2)	(3)	(4)	(5)	(6)=(4) / (1)	(7)=(5) / (2)			(8)=(5) / (3)	
Construcción del Sistema de desagüe en los Asentamientos Humanos Beluñde Terry y Miraflores - Yurimaguas, provincia de Alto Amazonas	0.00	0.00	0.00	0.00	0.00	0.00	---	---	---	0.00	0.00	PAPT
Nuevas conexiones domiciliarias de agua en áreas urbanas	0.00	0.00	0.00	0.00	0.00	0.00	---	---	---			
Nuevas conexiones domiciliarias de alcantarillado en áreas urbanas	0.00	0.00	0.00	0.00	0.00	0.00	---	---	---			
Transferencias Financieras Realizadas	0.00	0.00	0.00	0.00	0.00	0.00	---	---	---			
Subtotal - Loreto	16,113,931.00	0.00	108,442,168.00	108,442,168.00	0.00	29,145,508.00	---	26.88%	26.88%	0.00	0.00	PAPT
Nuevas conexiones domiciliarias de agua en áreas urbanas	1,058.00	0.00	8,475.00	8,475.00	0.00	0.00	---	0.00%	0.00%			
Nuevas conexiones domiciliarias de alcantarillado en áreas urbanas	3,250.00	0.00	16,035.00	16,035.00	0.00	680.00	---	4.24%	4.24%			
Transferencias Financieras Realizadas	0.00	0.00	35.00	35.00	0.00	31.00	---	88.57%	88.57%			
Mejoramiento y Ampliación de los Sistemas de Agua Potable y Alcantarillado e Instalación del Sistema de Tratamiento de Aguas Servidas en la ciudad de Iberia- Madre de Dios	239,962.00	0.00	6,713,514.00	6,713,514.00	0.00	3,541,428.00	---	52.75%	52.75%	0.00	0.00	PAPT
Nuevas conexiones domiciliarias de agua en áreas urbanas	24.00	0.00	674.00	674.00	0.00	0.00	---	0.00%	0.00%			
Nuevas conexiones domiciliarias de alcantarillado en áreas urbanas	24.00	0.00	674.00	674.00	0.00	0.00	---	0.00%	0.00%			
Transferencias Financieras Realizadas	0.00	0.00	1.00	1.00	0.00	1.00	---	100.00%	100.00%			
Medidas de Rápido Impacto para Mejorar la cobertura y calidad de Agua Potable de la ciudad de Puerto Maldonado, EPS EMAPAT SRL	0.00	0.00	16,497,865.00	16,497,865.00	0.00	7,341,040.00	---	44.50%	44.50%	0.00	0.00	PAPT
Nuevas conexiones domiciliarias de agua en áreas urbanas	0.00	0.00	4,868.00	4,868.00	0.00	815.00	---	16.74%	16.74%			
Nuevas conexiones domiciliarias de alcantarillado en áreas urbanas	0.00	0.00	0.00	0.00	0.00	0.00	---	---	---			
Transferencias Financieras Realizadas	0.00	0.00	1.00	1.00	0.00	2.00	---	200.00%	200.00%			
Mejoramiento y Ampliación de los Sistemas de Agua Potable y Alcantarillado e Instalación del Sistema de Tratamiento de Aguas Servidas en la ciudad de Inapari - Madre de Dios	69,798.00	0.00	2,024,636.00	2,024,636.00	0.00	600,000.00	---	29.63%	29.63%	0.00	0.00	PAPT
Nuevas conexiones domiciliarias de agua en áreas urbanas	7.00	0.00	203.00	203.00	0.00	0.00	---	0.00%	0.00%			
Nuevas conexiones domiciliarias de alcantarillado en áreas urbanas	7.00	0.00	203.00	203.00	0.00	0.00	---	0.00%	0.00%			
Transferencias Financieras Realizadas	0.00	0.00	1.00	1.00	0.00	1.00	---	100.00%	100.00%			
Transferencias Financieras para Mejoramiento y Ampliación de los Sistemas de Agua Potable y Desagüe de Mazuko Madre de Dios	0.00	0.00	3,735,649.00	3,735,649.00	0.00	0.00	---	0.00%	0.00%	0.00	0.00	PAPT
Nuevas conexiones domiciliarias de agua en áreas urbanas	0.00	0.00	375.00	375.00	0.00	0.00	---	0.00%	0.00%			
Nuevas conexiones domiciliarias de alcantarillado en áreas urbanas	0.00	0.00	375.00	375.00	0.00	0.00	---	0.00%	0.00%			
Transferencias Financieras Realizadas	0.00	0.00	1.00	1.00	0.00	0.00	---	0.00%	0.00%			
Transferencias Financieras para Mejoramiento y Ampliación del Sistema de Agua Potable y Desagüe en la ciudad de Puerto Rosario de Libertino Madre de Dios	0.00	0.00	2,875,001.00	2,875,001.00	0.00	0.00	---	0.00%	0.00%	0.00	0.00	PAPT
Nuevas conexiones domiciliarias de agua en áreas urbanas	0.00	0.00	288.00	288.00	0.00	0.00	---	0.00%	0.00%			
Nuevas conexiones domiciliarias de alcantarillado en áreas urbanas	0.00	0.00	288.00	288.00	0.00	0.00	---	0.00%	0.00%			
Transferencias Financieras Realizadas	0.00	0.00	1.00	1.00	0.00	0.00	---	0.00%	0.00%			
Subtotal - Madre de Dios	309,760.00	0.00	31,846,665.00	31,846,665.00	0.00	11,482,468.00	---	36.06%	36.06%	0.00	0.00	PAPT
Nuevas conexiones domiciliarias de agua en áreas urbanas	31.00	0.00	6,408.00	6,408.00	0.00	815.00	---	12.72%	12.72%			
Nuevas conexiones domiciliarias de alcantarillado en áreas urbanas	31.00	0.00	1,540.00	1,540.00	0.00	0.00	---	0.00%	0.00%			
Transferencias Financieras Realizadas	0.00	0.00	5.00	5.00	0.00	4.00	---	80.00%	80.00%			
Mejoramiento del Sistema de Abastecimiento de Agua Potable en la Pampa Inalámbrica y Ampliación de las Redes de Alcantarillado en las UPIS del PROMUVI VII, Distrito de Ilo	0.00	10,000,000.00	23,352,144.00	23,352,144.00	0.00	0.00	0.00%	0.00%	0.00%	0.00	0.00	PAPT
Nuevas conexiones domiciliarias de agua en áreas urbanas	0.00	1,003.00	2,342.00	2,342.00	0.00	0.00	0.00%	0.00%	0.00%			
Nuevas conexiones domiciliarias de alcantarillado en áreas urbanas	0.00	1,003.00	2,342.00	2,342.00	0.00	0.00	0.00%	0.00%	0.00%			
Transferencias Financieras Realizadas	0.00	1.00	1.00	1.00	0.00	0.00	0.00%	0.00%	0.00%			

Objetivo Estratégico General / Objetivo Estratégico Específico / Líneas de acción / Proyectos / Indicadores de Producto	Línea Base 2007	2011 - I										Fuente de Información, Medios de Verificación
		Programación			Ejecución		% de Avance			PIA	PIM o Meta Modificada al 30.06.2011	
		Anual	Acumulado 2008-2011	Total PESEM 2008-2015	Del I Semestre	Al I Semestre 2008-2011	Semestral/ Anual	Acumulado 2008-2011	Total PESEM 2008-2015			
		(1)	(2)	(3)	(4)	(5)	(6)=(4) / (1)	(7)=(5) / (2)	(8)=(5) / (3)			
Rehabilitación y Mejoramiento de los Sistemas de Agua Potable y Alcantarillado de las Zonas Periferias del Casco Urbano, Provincia de Ilo, Región Moquegua	10,000,000.00	10,000,000.00	28,591,110.00	28,591,110.00	0.00	0.00	0.00%	0.00%	0.00%	0.00	0.00	PAPT
Nuevas conexiones domiciliarias de agua en áreas urbanas	1,003.00	1,003.00	2,868.00	2,868.00	0.00	0.00	0.00%	0.00%	0.00%			
Nuevas conexiones domiciliarias de alcantarillado en áreas urbanas	1,003.00	1,003.00	2,868.00	2,868.00	0.00	0.00	0.00%	0.00%	0.00%			
Transferencias Financieras Realizadas	0.00	1.00	1.00	1.00	0.00	0.00	0.00%	0.00%	0.00%			
Construcción, Instalación de Reservorio, de Línea de Conducción y Aducción en el Centro Poblado San Antonio, Provincia de Mariscal Nieto - Moquegua	0.00	0.00	1,711,832.00	1,711,832.00	0.00	804,400.00	---	46.99%	46.99%	0.00	0.00	PAPT
Nuevas conexiones domiciliarias de agua en áreas urbanas	0.00	0.00	0.00	0.00	0.00	0.00	---	---	---			
Nuevas conexiones domiciliarias de alcantarillado en áreas urbanas	0.00	0.00	0.00	0.00	0.00	0.00	---	---	---			
Transferencias Financieras Realizadas	0.00	0.00	1.00	1.00	0.00	1.00	---	100.00%	100.00%			
Mejoramiento del Sistema de Agua Potable y Alcantarillado del distrito de Samegua - Mariscal Nieto - Moquegua	0.00	0.00	19,669,211.00	19,669,211.00	0.00	10,299,989.00	---	52.37%	52.37%	0.00	0.00	PAPT
Nuevas conexiones domiciliarias de agua en áreas urbanas	0.00	0.00	1,973.00	1,973.00	0.00	0.00	---	0.00%	0.00%			
Nuevas conexiones domiciliarias de alcantarillado en áreas urbanas	0.00	0.00	1,973.00	1,973.00	0.00	0.00	---	0.00%	0.00%			
Transferencias Financieras Realizadas	0.00	0.00	1.00	1.00	0.00	1.00	---	100.00%	100.00%			
Construcción del Sistema de Agua Potable y Alcantarillado del Anexo de Yajo, distrito de Cuchumbaya - Mariscal Nieto - Moquegua	0.00	0.00	1,021,829.00	1,021,829.00	0.00	507,040.00	---	49.62%	49.62%	0.00	0.00	PAPT
Nuevas conexiones domiciliarias de agua en áreas urbanas	0.00	0.00	103.00	103.00	0.00	0.00	---	0.00%	0.00%			
Nuevas conexiones domiciliarias de alcantarillado en áreas urbanas	0.00	0.00	103.00	103.00	0.00	0.00	---	0.00%	0.00%			
Transferencias Financieras Realizadas	0.00	0.00	1.00	1.00	0.00	1.00	---	100.00%	100.00%			
Ampliación y Mejoramiento del Sistema de Agua Potable y Alcantarillado del distrito de Moquegua, Provincia de Mariscal Nieto - Moquegua	0.00	0.00	33,645,352.00	33,645,352.00	0.00	6,662,163.00	---	19.80%	19.80%	0.00	0.00	PAPT
Nuevas conexiones domiciliarias de agua en áreas urbanas	0.00	0.00	3,375.00	3,375.00	0.00	0.00	---	0.00%	0.00%			
Nuevas conexiones domiciliarias de alcantarillado en áreas urbanas	0.00	0.00	3,375.00	3,375.00	0.00	0.00	---	0.00%	0.00%			
Transferencias Financieras Realizadas	0.00	0.00	1.00	1.00	0.00	1.00	---	100.00%	100.00%			
Subtotal - Moquegua	10,000,000.00	20,000,000.00	107,991,478.00	107,991,478.00	0.00	18,273,592.00	0.00%	16.92%	16.92%	0.00	0.00	PAPT
Nuevas conexiones domiciliarias de agua en áreas urbanas	1,003.00	2,006.00	10,661.00	10,661.00	0.00	0.00	0.00%	0.00%	0.00%			
Nuevas conexiones domiciliarias de alcantarillado en áreas urbanas	1,003.00	2,006.00	10,661.00	10,661.00	0.00	0.00	0.00%	0.00%	0.00%			
Transferencias Financieras Realizadas	0.00	2.00	6.00	6.00	0.00	4.00	0.00%	66.67%	66.67%			
Ampliación y Mejoramiento de los Sistemas de Agua Potable y Sistema de Alcantarillado de la localidad de Chacayán	300,000.00	0.00	643,415.00	643,415.00	0.00	36,077.00	---	5.61%	5.61%	0.00	0.00	PAPT
Nuevas conexiones domiciliarias de agua en áreas urbanas	30.00	0.00	65.00	65.00	0.00	0.00	---	0.00%	0.00%			
Nuevas conexiones domiciliarias de alcantarillado en áreas urbanas	30.00	0.00	65.00	65.00	0.00	0.00	---	0.00%	0.00%			
Transferencias Financieras Realizadas	0.00	0.00	1.00	1.00	0.00	1.00	---	100.00%	100.00%			
Mejoramiento y Ampliación de los Sistemas de Agua y Alcantarillado de la localidad de Yanahuana	0.00	0.00	1,491,718.00	1,491,718.00	0.00	0.00	---	0.00%	0.00%	0.00	0.00	PAPT
Nuevas conexiones domiciliarias de agua en áreas urbanas	0.00	0.00	150.00	150.00	0.00	0.00	---	0.00%	0.00%			
Nuevas conexiones domiciliarias de alcantarillado en áreas urbanas	0.00	0.00	150.00	150.00	0.00	0.00	---	0.00%	0.00%			
Transferencias Financieras Realizadas	0.00	0.00	1.00	1.00	0.00	0.00	---	0.00%	0.00%			
Mejoramiento y Ampliación de los Sistemas de Agua y Desagüe Paucarlambo	0.00	0.00	1,981,310.00	1,981,310.00	0.00	0.00	---	0.00%	0.00%	0.00	0.00	PAPT
Nuevas conexiones domiciliarias de agua en áreas urbanas	0.00	0.00	199.00	199.00	0.00	0.00	---	0.00%	0.00%			
Nuevas conexiones domiciliarias de alcantarillado en áreas urbanas	0.00	0.00	199.00	199.00	0.00	0.00	---	0.00%	0.00%			
Transferencias Financieras Realizadas	0.00	0.00	1.00	1.00	0.00	0.00	---	0.00%	0.00%			
Mejoramiento y Ampliación de los Sistemas de Agua y Desagüe de Vico	0.00	0.00	1,337,108.00	1,337,108.00	0.00	0.00	---	0.00%	0.00%	0.00	0.00	PAPT
Nuevas conexiones domiciliarias de agua en áreas urbanas	0.00	0.00	134.00	134.00	0.00	0.00	---	0.00%	0.00%			
Nuevas conexiones domiciliarias de alcantarillado en áreas urbanas	0.00	0.00	134.00	134.00	0.00	0.00	---	0.00%	0.00%			
Transferencias Financieras Realizadas	0.00	0.00	1.00	1.00	0.00	0.00	---	0.00%	0.00%			

Objetivo Estratégico General / Objetivo Estratégico Específico / Líneas de acción / Proyectos / Indicadores de Producto	Línea Base 2007	2011 - I										Fuente de Información, Medios de Verificación
		Programación			Ejecución		% de Avance			PIA	PIM o Meta Modificada al 30.06.2011	
		Anual	Acumulada 2008-2011	Total PESEM 2008-2015	Del I Semestre	Al I Semestre 2008-2011	Semestral/ Anual	Acumulado 2008-2011	Total PESEM 2008-2015			
		(1)	(2)	(3)	(4)	(5)	(6)=(4) / (1)	(7)=(5) / (2)	(8)=(5) / (3)			
Ampliación de Sistema de Desague de Colquijirca	0.00	0.00	343,652.00	343,652.00	0.00	0.00	---	0.00%	0.00%	0.00	0.00	PAPT
Nuevas conexiones domiciliarias de agua en áreas urbanas	0.00	0.00	0.00	0.00	0.00	0.00	---	---	---			
Nuevas conexiones domiciliarias de alcantarillado en áreas urbanas	0.00	0.00	101.00	101.00	0.00	0.00	---	0.00%	0.00%			
Transferencias Financieras Realizadas	0.00	0.00	1.00	1.00	0.00	0.00	---	0.00%	0.00%			
Construcción de los Sistemas de Agua y Desague de la Ciudad Constitución	0.00	0.00	132,012.00	132,012.00	0.00	0.00	---	0.00%	0.00%	0.00	0.00	PAPT
Nuevas conexiones domiciliarias de agua en áreas urbanas	0.00	0.00	13.00	13.00	0.00	0.00	---	0.00%	0.00%			
Nuevas conexiones domiciliarias de alcantarillado en áreas urbanas	0.00	0.00	13.00	13.00	0.00	0.00	---	0.00%	0.00%			
Transferencias Financieras Realizadas	0.00	0.00	1.00	1.00	0.00	0.00	---	0.00%	0.00%			
Mejoramiento y Ampliación de los Sistemas de Agua y Desagüe del Asentamiento Humano José Carlos Mariátegui	0.00	0.00	1,814,417.00	1,814,417.00	0.00	0.00	---	0.00%	0.00%	0.00	0.00	PAPT
Nuevas conexiones domiciliarias de agua en áreas urbanas	0.00	0.00	182.00	182.00	0.00	0.00	---	0.00%	0.00%			
Nuevas conexiones domiciliarias de alcantarillado en áreas urbanas	0.00	0.00	182.00	182.00	0.00	0.00	---	0.00%	0.00%			
Transferencias Financieras Realizadas	0.00	0.00	1.00	1.00	0.00	0.00	---	0.00%	0.00%			
Ampliación y Mejoramiento de las Obras Primarias de Agua y Desague del A.H. Tupac Amaru	0.00	0.00	1,999,828.00	1,999,828.00	0.00	560,943.00	---	28.05%	28.05%	0.00	0.00	PAPT
Nuevas conexiones domiciliarias de agua en áreas urbanas	0.00	0.00	200.00	200.00	0.00	0.00	---	0.00%	0.00%			
Nuevas conexiones domiciliarias de alcantarillado en áreas urbanas	0.00	0.00	200.00	200.00	0.00	0.00	---	0.00%	0.00%			
Transferencias Financieras Realizadas	0.00	0.00	1.00	1.00	0.00	1.00	---	100.00%	100.00%			
Ampliación y Mejoramiento de las Obras Primarias de los Sistemas de Agua Potable y Alcantarillado del A.H. Tahuantinsuyo de Chaupimarca	600,000.00	0.00	1,371,315.00	1,371,315.00	0.00	0.00	---	0.00%	0.00%	0.00	0.00	PAPT
Nuevas conexiones domiciliarias de agua en áreas urbanas	60.00	0.00	138.00	138.00	0.00	0.00	---	0.00%	0.00%			
Nuevas conexiones domiciliarias de alcantarillado en áreas urbanas	60.00	0.00	138.00	138.00	0.00	0.00	---	0.00%	0.00%			
Transferencias Financieras Realizadas	0.00	0.00	1.00	1.00	0.00	0.00	---	0.00%	0.00%			
Ampliación y Mejoramiento de los Sistemas de Agua Potable y Alcantarillado del Centro Poblado San Juan de Milpo - Distrito San Francisco de Yarabayán	0.00	0.00	1,054,100.00	1,054,100.00	0.00	500,000.00	---	47.43%	47.43%	0.00	0.00	PAPT
Nuevas conexiones domiciliarias de agua en áreas urbanas	0.00	0.00	106.00	106.00	0.00	0.00	---	0.00%	0.00%			
Nuevas conexiones domiciliarias de alcantarillado en áreas urbanas	0.00	0.00	106.00	106.00	0.00	0.00	---	0.00%	0.00%			
Transferencias Financieras Realizadas	0.00	0.00	1.00	1.00	0.00	1.00	---	100.00%	100.00%			
Ampliación y Mejoramiento de los Sistemas de Agua y Desague de los Barrios Asunción y San Pedro de Chango-Chacayán	0.00	0.00	828,897.00	828,897.00	0.00	429,350.00	---	51.80%	51.80%	0.00	0.00	PAPT
Nuevas conexiones domiciliarias de agua en áreas urbanas	0.00	0.00	83.00	83.00	0.00	0.00	---	0.00%	0.00%			
Nuevas conexiones domiciliarias de alcantarillado en áreas urbanas	0.00	0.00	83.00	83.00	0.00	0.00	---	0.00%	0.00%			
Transferencias Financieras Realizadas	0.00	0.00	1.00	1.00	0.00	1.00	---	100.00%	100.00%			
Ampliación y Mejoramiento de las Obras Primarias de los Sistemas de Agua y Alcantarillado del Pueblo Joven Ullashin	500,000.00	0.00	1,455,298.00	1,455,298.00	0.00	0.00	---	0.00%	0.00%	0.00	0.00	PAPT
Nuevas conexiones domiciliarias de agua en áreas urbanas	50.00	0.00	146.00	146.00	0.00	0.00	---	0.00%	0.00%			
Nuevas conexiones domiciliarias de alcantarillado en áreas urbanas	50.00	0.00	146.00	146.00	0.00	0.00	---	0.00%	0.00%			
Transferencias Financieras Realizadas	0.00	0.00	1.00	1.00	0.00	0.00	---	0.00%	0.00%			
Ampliación y Mejoramiento de los Sistemas de Agua y Desague del Asentamiento Humano Techo Propio - Yanacancha	0.00	0.00	983,265.00	983,265.00	0.00	574,122.00	---	58.39%	58.39%	0.00	0.00	PAPT
Nuevas conexiones domiciliarias de agua en áreas urbanas	0.00	0.00	99.00	99.00	0.00	0.00	---	0.00%	0.00%			
Nuevas conexiones domiciliarias de alcantarillado en áreas urbanas	0.00	0.00	99.00	99.00	0.00	0.00	---	0.00%	0.00%			
Transferencias Financieras Realizadas	0.00	0.00	1.00	1.00	0.00	1.00	---	100.00%	100.00%			

Objetivo Estratégico General / Objetivo Estratégico Específico / Líneas de acción / Proyectos / Indicadores de Producto	Línea Base 2007	2011 - I									PIA	PIM o Meta Modificada al 30.06.2011	Fuente de Información, Medios de Verificación
		Programación			Ejecución		% de Avance						
		Anual	Acumulada 2008-2011	Total PESEM 2008-2011	Del I Semestre	Al I Semestre 2008-2011	Semestral/ Anual	Acumulado 2008-2011	Total PESEM 2008-2011				
		(1)	(2)	(3)	(4)	(5)	(6)=(4) / (1)	(7)=(5) / (2)	(8)=(5) / (3)				
Mejoramiento, Ampliación Sistema de Agua y Alcantarillado Sanitario Pozuzo, Provincia de Chupampá - Pasco	174,400.00	0.00	4,722,708.00	4,722,708.00	0.00	979,422.00	---	20.74%	20.74%	0.00	0.00	PAPT	
Nuevas conexiones domiciliarias de agua en áreas urbanas	17.00	0.00	474.00	474.00	0.00	0.00	---	0.00%	0.00%				
Nuevas conexiones domiciliarias de alcantarillado en áreas urbanas	17.00	0.00	474.00	474.00	0.00	0.00	---	0.00%	0.00%				
Transferencias Financieras Realizadas	0.00	0.00	1.00	1.00	0.00	1.00	---	100.00%	100.00%				
Transferencia Financiera para la Ampliación y Mejoramiento del Sistema de Agua y Alcantarillado en los Barrios de Paucartambo, Distrito de Paucartambo	0.00	0.00	2,692,348.00	2,692,348.00	0.00	1,884,644.00	---	70.00%	70.00%	0.00	0.00	PAPT	
Nuevas conexiones domiciliarias de agua en áreas urbanas	0.00	0.00	270.00	270.00	0.00	0.00	---	0.00%	0.00%				
Nuevas conexiones domiciliarias de alcantarillado en áreas urbanas	0.00	0.00	270.00	270.00	0.00	0.00	---	0.00%	0.00%				
Transferencias Financieras Realizadas	0.00	0.00	1.00	1.00	0.00	1.00	---	100.00%	100.00%				
Instalación del Sistema de Desague en la localidad de Yacan - distrito de Paucar	0.00	0.00	0.00	0.00	0.00	0.00	---	---	---	0.00	0.00	PAPT	
Nuevas conexiones domiciliarias de agua en áreas urbanas	0.00	0.00	0.00	0.00	0.00	0.00	---	---	---				
Nuevas conexiones domiciliarias de alcantarillado en áreas urbanas	0.00	0.00	0.00	0.00	0.00	0.00	---	---	---				
Transferencias Financieras Realizadas	0.00	0.00	0.00	0.00	0.00	0.00	---	---	---				
Mejoramiento del Sistema de Agua y Construcción del Sistema de Desague en la localidad de Chirche Rabi, distrito de Yanahuasca	0.00	0.00	0.00	0.00	0.00	0.00	---	---	---	0.00	0.00	PAPT	
Nuevas conexiones domiciliarias de agua en áreas urbanas	0.00	0.00	0.00	0.00	0.00	0.00	---	---	---				
Nuevas conexiones domiciliarias de alcantarillado en áreas urbanas	0.00	0.00	0.00	0.00	0.00	0.00	---	---	---				
Transferencias Financieras Realizadas	0.00	0.00	0.00	0.00	0.00	0.00	---	---	---				
Mejoramiento y Ampliación del Sistema de Agua e Instalación del Sistema de Desague en el centro poblado de Uchumarca, distrito de Yanahuasca Daniel A. Carrión	0.00	0.00	0.00	0.00	0.00	0.00	---	---	---	0.00	0.00	PAPT	
Nuevas conexiones domiciliarias de agua en áreas urbanas	0.00	0.00	0.00	0.00	0.00	0.00	---	---	---				
Nuevas conexiones domiciliarias de alcantarillado en áreas urbanas	0.00	0.00	0.00	0.00	0.00	0.00	---	---	---				
Transferencias Financieras Realizadas	0.00	0.00	0.00	0.00	0.00	0.00	---	---	---				
Instalación del Sistema de Desague en Astobamba - Huarautambo - distrito de Yanahuasca, provincia de Daniel Alcides Carrión	0.00	0.00	0.00	0.00	0.00	0.00	---	---	---	0.00	0.00	PAPT	
Nuevas conexiones domiciliarias de agua en áreas urbanas	0.00	0.00	0.00	0.00	0.00	0.00	---	---	---				
Nuevas conexiones domiciliarias de alcantarillado en áreas urbanas	0.00	0.00	0.00	0.00	0.00	0.00	---	---	---				
Transferencias Financieras Realizadas	0.00	0.00	0.00	0.00	0.00	0.00	---	---	---				
Ampliación y Mejoramiento del Sistema de Agua y Construcción del Sistema de Desague del centro poblado Chirche distrito de Yanahuasca, provincia de Daniel Alcides Carrión	0.00	0.00	0.00	0.00	0.00	0.00	---	---	---	0.00	0.00	PAPT	
Nuevas conexiones domiciliarias de agua en áreas urbanas	0.00	0.00	0.00	0.00	0.00	0.00	---	---	---				
Nuevas conexiones domiciliarias de alcantarillado en áreas urbanas	0.00	0.00	0.00	0.00	0.00	0.00	---	---	---				
Transferencias Financieras Realizadas	0.00	0.00	0.00	0.00	0.00	0.00	---	---	---				
Transf. Financ. Para La Ampliación Red De Agua Potable Y Alcantarillado Asociación De Vivienda Nueva Generación - Oxapampa, Distrito De Oxapampa	0.00	0.00	0.00	0.00	0.00	0.00	---	---	---	0.00	0.00	PAPT	
Nuevas conexiones domiciliarias de agua en áreas urbanas	0.00	0.00	0.00	0.00	0.00	0.00	---	---	---				
Nuevas conexiones domiciliarias de alcantarillado en áreas urbanas	0.00	0.00	0.00	0.00	0.00	0.00	---	---	---				
Transferencias Financieras Realizadas	0.00	0.00	0.00	0.00	0.00	0.00	---	---	---				
Transf. Financ. Para La Ampliación Del Sistema De Agua Y Construcción Del Sistema De Desague De San Juan De Yanacochoa, Distrito De Yanahuasca	0.00	0.00	0.00	0.00	0.00	0.00	---	---	---	0.00	0.00	PAPT	
Nuevas conexiones domiciliarias de agua en áreas urbanas	0.00	0.00	0.00	0.00	0.00	0.00	---	---	---				
Nuevas conexiones domiciliarias de alcantarillado en áreas urbanas	0.00	0.00	0.00	0.00	0.00	0.00	---	---	---				
Transferencias Financieras Realizadas	0.00	0.00	0.00	0.00	0.00	0.00	---	---	---				

Objetivo Estratégico General / Objetivo Estratégico Específico / Líneas de acción / Proyectos / Indicadores de Producto	Línea Base 2007	2011 - I									PIA	PIM o Meta Modificada al 30.06.2011	Fuente de Información, Medios de Verificación
		Programación			Ejecución			% de Avance					
		Anual	Acumulada 2008-2011	Total PESEM 2008-2015	Del I Semestre	Al I Semestre 2008-2011	Semestral/ Anual	Acumulado 2008-2011	Total PESEM 2008-2015				
		(1)	(2)	(3)	(4)	(5)	(6)=(4) / (1)	(7)=(5) / (2)	(8)=(5) / (3)				
Transf Financ.Para La Rehabilitación Y Mejoramiento Del Sistema Del Agua, Construcción Del Sistema De Desague Del Centro Poblado De Huaylasirca	0.00	0.00	0.00	0.00	0.00	0.00	---	---	---	0.00	0.00	PAPT	
Nuevas conexiones domiciliarias de agua en áreas urbanas	0.00	0.00	0.00	0.00	0.00	0.00	---	---	---				
Nuevas conexiones domiciliarias de alcantarillado en áreas urbanas	0.00	0.00	0.00	0.00	0.00	0.00	---	---	---				
Transferencias Financieras Realizadas	0.00	0.00	0.00	0.00	0.00	0.00	---	---	---				
Subtotal - Pasco	1,574,400.00	0.00	22,851,391.00	22,851,391.00	0.00	4,964,558.00	---	21.73%	21.73%	0.00	0.00	PAPT	
Nuevas conexiones domiciliarias de agua en áreas urbanas	157.00	0.00	2,259.00	2,259.00	0.00	0.00	---	0.00%	0.00%				
Nuevas conexiones domiciliarias de alcantarillado en áreas urbanas	157.00	0.00	2,360.00	2,360.00	0.00	0.00	---	0.00%	0.00%				
Transferencias Financieras Realizadas	0.00	0.00	15.00	15.00	0.00	7.00	---	46.67%	46.67%				
Mejoramiento y Ampliación del Sistema de Agua Potable y Alcantarillado del distrito de Ignacio Escudero	156,552.00	0.00	11,100,976.00	11,100,976.00	0.00	9,009,368.00	---	81.16%	81.16%	0.00	0.00	PAPT	
Nuevas conexiones domiciliarias de agua en áreas urbanas	16.00	0.00	1,114.00	1,114.00	0.00	0.00	---	0.00%	0.00%				
Nuevas conexiones domiciliarias de alcantarillado en áreas urbanas	16.00	0.00	1,114.00	1,114.00	0.00	0.00	---	0.00%	0.00%				
Transferencias Financieras Realizadas	0.00	0.00	1.00	1.00	0.00	1.00	---	100.00%	100.00%				
Ampliación y Mejoramiento del Sistema de Agua Potable y Alcantarillado de Vichayal-Paita	70,000.00	0.00	3,568,196.00	3,568,196.00	0.00	2,740,916.00	---	76.82%	76.82%	0.00	0.00	PAPT	
Nuevas conexiones domiciliarias de agua en áreas urbanas	7.00	0.00	358.00	358.00	0.00	0.00	---	0.00%	0.00%				
Nuevas conexiones domiciliarias de alcantarillado en áreas urbanas	7.00	0.00	358.00	358.00	0.00	0.00	---	0.00%	0.00%				
Transferencias Financieras Realizadas	0.00	0.00	1.00	1.00	0.00	1.00	---	100.00%	100.00%				
Ampliación y Mejoramiento Sistema Saneamiento Básico La Huaca	107,950.00	0.00	6,696,871.00	6,696,871.00	0.00	4,597,842.00	---	68.66%	68.66%	0.00	0.00	PAPT	
Nuevas conexiones domiciliarias de agua en áreas urbanas	0.00	0.00	0.00	0.00	0.00	0.00	---	---	---				
Nuevas conexiones domiciliarias de alcantarillado en áreas urbanas	32.00	0.00	1,976.00	1,976.00	0.00	0.00	---	0.00%	0.00%				
Transferencias Financieras Realizadas	0.00	0.00	1.00	1.00	0.00	1.00	---	100.00%	100.00%				
Ampliación y Mejoramiento del Sistema de Agua Potable y Construcción del Alcantarillado Los Tablazos - La Unión	287,409.00	0.00	13,280,357.00	13,280,357.00	0.00	6,547,224.00	---	49.30%	49.30%	0.00	0.00	PAPT	
Nuevas conexiones domiciliarias de agua en áreas urbanas	29.00	0.00	1,332.00	1,332.00	0.00	0.00	---	0.00%	0.00%				
Nuevas conexiones domiciliarias de alcantarillado en áreas urbanas	29.00	0.00	1,332.00	1,332.00	0.00	0.00	---	0.00%	0.00%				
Transferencias Financieras Realizadas	0.00	0.00	1.00	1.00	0.00	1.00	---	100.00%	100.00%				
Ampliación y Mejoramiento de los Sistemas de Agua y Alcantarillado de las localidades de Becara y Letira - Vice - Secura - Piura	216,982.00	0.00	6,813,414.00	6,813,414.00	0.00	6,733,913.00	---	98.83%	98.83%	0.00	0.00	PAPT	
Nuevas conexiones domiciliarias de agua en áreas urbanas	22.00	0.00	683.00	683.00	0.00	0.00	---	0.00%	0.00%				
Nuevas conexiones domiciliarias de alcantarillado en áreas urbanas	22.00	0.00	683.00	683.00	0.00	0.00	---	0.00%	0.00%				
Transferencias Financieras Realizadas	0.00	0.00	1.00	1.00	0.00	1.00	---	100.00%	100.00%				
Ampliación y Mejoramiento del Sistema de Agua Potable y Construcción del Alcantarillado en la localidad de Serrán	60,000.00	0.00	3,727,219.00	3,727,219.00	0.00	3,076,389.00	---	82.54%	82.54%	0.00	0.00	PAPT	
Nuevas conexiones domiciliarias de agua en áreas urbanas	6.00	0.00	374.00	374.00	0.00	0.00	---	0.00%	0.00%				
Nuevas conexiones domiciliarias de alcantarillado en áreas urbanas	6.00	0.00	374.00	374.00	0.00	0.00	---	0.00%	0.00%				
Transferencias Financieras Realizadas	0.00	0.00	1.00	1.00	0.00	1.00	---	100.00%	100.00%				
Ampliación y Mejoramiento de los Sistemas de Agua Potable y Alcantarillado de Huamaca	0.00	0.00	5,448,656.00	5,448,656.00	0.00	4,448,988.00	---	81.65%	81.65%	0.00	0.00	PAPT	
Nuevas conexiones domiciliarias de agua en áreas urbanas	0.00	0.00	547.00	547.00	0.00	0.00	---	0.00%	0.00%				
Nuevas conexiones domiciliarias de alcantarillado en áreas urbanas	0.00	0.00	547.00	547.00	0.00	0.00	---	0.00%	0.00%				
Transferencias Financieras Realizadas	0.00	0.00	1.00	1.00	0.00	1.00	---	100.00%	100.00%				

Objetivo Estratégico General / Objetivo Estratégico Específico / Líneas de acción / Proyectos / Indicadores de Producto	Línea Base 2007	2011 - I										Fuente de Información, Medios de Verificación
		Programación			Ejecución		% de Avance		PIA	PIM o Meta Modificada al 30.06.2011		
		Anual	Acumulada 2008-2011	Total PESEM 2008-2015	Del I Semestre	Al I Semestre 2008-2011	Semestral/ Anual	Acumulado 2008-2011			Total PESEM 2008-2015	
		(1)	(2)	(3)	(4)	(5)	(6)=(4) / (1)	(7)=(5) / (2)			(8)=(5) / (3)	
Ampliación y Mejoramiento del Sistema de Agua Potable y Alcantarillado del distrito de Montero - Ayabaca - Piura	0.00	0.00	1,834,870.00	1,834,870.00	0.00	0.00	---	0.00%	0.00%	0.00	0.00	PAPT
Nuevas conexiones domiciliarias de agua en áreas urbanas	0.00	0.00	184.00	184.00	0.00	0.00	---	0.00%	0.00%			
Nuevas conexiones domiciliarias de alcantarillado en áreas urbanas	0.00	0.00	184.00	184.00	0.00	0.00	---	0.00%	0.00%			
Transferencias Financieras Realizadas	0.00	0.00	1.00	1.00	0.00	0.00	---	0.00%	0.00%			
Ampliación y Mejoramiento del Sistema de Agua Potable y Alcantarillado del distrito de Salitral-Sullana	0.00	0.00	2,019,377.00	2,019,377.00	0.00	0.00	---	0.00%	0.00%	0.00	0.00	PAPT
Nuevas conexiones domiciliarias de agua en áreas urbanas	0.00	0.00	203.00	203.00	0.00	0.00	---	0.00%	0.00%			
Nuevas conexiones domiciliarias de alcantarillado en áreas urbanas	0.00	0.00	203.00	203.00	0.00	0.00	---	0.00%	0.00%			
Transferencias Financieras Realizadas	0.00	0.00	1.00	1.00	0.00	0.00	---	0.00%	0.00%			
Ampliación y Mejoramiento de los Sistemas de Agua Potable y Alcantarillado de La Arena - Piura	292,137.00	0.00	15,999,228.00	15,999,228.00	0.00	3,592,913.00	---	22.46%	22.46%	0.00	0.00	PAPT
Nuevas conexiones domiciliarias de agua en áreas urbanas	29.00	0.00	1,605.00	1,605.00	0.00	0.00	---	0.00%	0.00%			
Nuevas conexiones domiciliarias de alcantarillado en áreas urbanas	29.00	0.00	1,605.00	1,605.00	0.00	0.00	---	0.00%	0.00%			
Transferencias Financieras Realizadas	0.00	0.00	1.00	1.00	0.00	1.00	---	100.00%	100.00%			
Rehabilitación, Mejoramiento y/o Ampliación de los Sistemas de Agua y Saneamiento de la localidad de Vice, distrito de Secura, departamento de Piura	0.00	0.00	3,663,150.00	3,663,150.00	0.00	0.00	---	0.00%	0.00%	0.00	0.00	PAPT
Nuevas conexiones domiciliarias de agua en áreas urbanas	0.00	0.00	368.00	368.00	0.00	0.00	---	0.00%	0.00%			
Nuevas conexiones domiciliarias de alcantarillado en áreas urbanas	0.00	0.00	368.00	368.00	0.00	0.00	---	0.00%	0.00%			
Transferencias Financieras Realizadas	0.00	0.00	1.00	1.00	0.00	0.00	---	0.00%	0.00%			
Proyecto de Rehabilitación, Mejoramiento y/o Ampliación de los Sistemas de Agua y Saneamiento de la localidad de Sojo, distrito de Miguel Checa, Provincia de Sullana, departamento de Piura	0.00	0.00	4,645,303.00	4,645,303.00	0.00	7,383,824.00	---	158.95%	158.95%	0.00	0.00	PAPT
Nuevas conexiones domiciliarias de agua en áreas urbanas	0.00	0.00	466.00	466.00	0.00	0.00	---	0.00%	0.00%			
Nuevas conexiones domiciliarias de alcantarillado en áreas urbanas	0.00	0.00	466.00	466.00	0.00	0.00	---	0.00%	0.00%			
Transferencias Financieras Realizadas	0.00	0.00	1.00	1.00	0.00	1.00	---	100.00%	100.00%			
Abastecimiento de Agua Potable en Zonas de Frontera Norte del Perú, distrito La Matanza, localidades: Km 62, Km 65, Km 66, La Ancajima, Hispón, Tongo y A.H. La Matanza	0.00	0.00	1,359,993.00	1,359,993.00	0.00	0.00	---	0.00%	0.00%	0.00	0.00	PAPT
Nuevas conexiones domiciliarias de agua en áreas urbanas	0.00	0.00	400.00	400.00	0.00	0.00	---	0.00%	0.00%			
Nuevas conexiones domiciliarias de alcantarillado en áreas urbanas	0.00	0.00	0.00	0.00	0.00	0.00	---	---	---			
Transferencias Financieras Realizadas	0.00	0.00	1.00	1.00	0.00	0.00	---	0.00%	0.00%			
Mejoramiento del Sistema de Abastecimiento de Agua Potable en la ciudad de Huancabamba	0.00	0.00	374,830.00	374,830.00	0.00	0.00	---	0.00%	0.00%	0.00	0.00	PAPT
Nuevas conexiones domiciliarias de agua en áreas urbanas	0.00	0.00	110.00	110.00	0.00	0.00	---	0.00%	0.00%			
Nuevas conexiones domiciliarias de alcantarillado en áreas urbanas	0.00	0.00	0.00	0.00	0.00	0.00	---	---	---			
Transferencias Financieras Realizadas	0.00	0.00	1.00	1.00	0.00	0.00	---	0.00%	0.00%			
Construcción de Sistema de Abastecimiento Agua Potable, Quispampa Alto - Huancabamba	0.00	0.00	164,843.00	164,843.00	0.00	0.00	---	0.00%	0.00%	0.00	0.00	PAPT
Nuevas conexiones domiciliarias de agua en áreas urbanas	0.00	0.00	49.00	49.00	0.00	0.00	---	0.00%	0.00%			
Nuevas conexiones domiciliarias de alcantarillado en áreas urbanas	0.00	0.00	0.00	0.00	0.00	0.00	---	---	---			
Transferencias Financieras Realizadas	0.00	0.00	1.00	1.00	0.00	0.00	---	0.00%	0.00%			
Ampliación y Mejoramiento Sistema de Agua Potable y Construcción del Sistema de Alcantarillado del Centro Poblado de Malacasi, distrito de Salitral, Provincia de Morropón	0.00	0.00	4,982,879.00	4,982,879.00	0.00	4,028,024.00	---	80.84%	80.84%	0.00	0.00	PAPT
Nuevas conexiones domiciliarias de agua en áreas urbanas	0.00	0.00	500.00	500.00	0.00	0.00	---	0.00%	0.00%			
Nuevas conexiones domiciliarias de alcantarillado en áreas urbanas	0.00	0.00	500.00	500.00	0.00	0.00	---	0.00%	0.00%			
Transferencias Financieras Realizadas	0.00	0.00	1.00	1.00	0.00	1.00	---	100.00%	100.00%			

Objetivo Estratégico General / Objetivo Estratégico Específico / Líneas de acción / Proyectos / Indicadores de Producto	Línea Base 2007	2011 - I										Fuente de Información, Medios de Verificación
		Programación			Ejecución			% de Avance		PIA	PIM o Meta Modificada al 30.06.2011	
		Anual	Acumulada 2008-2011	Total PESEM 2008-2015	Del I Semestre	Al I Semestre 2008-2011	Semestral/ Anual	Acumulado 2008-2011	Total PESEM 2008-2015			
		(1)	(2)	(3)	(4)	(5)	(6)=(4) / (1)	(7)=(5) / (2)	(8)=(5) / (3)			
Mejoramiento del Sistema de Agua Potable y Alcantarillado A.H. San Judas - Talara	0.00	0.00	870,922.00	870,922.00	0.00	870,922.00	---	100.00%	100.00%	0.00	0.00	PAPT
Nuevas conexiones domiciliarias de agua en áreas urbanas	0.00	0.00	87.00	87.00	0.00	17.00	---	19.54%	19.54%			
Nuevas conexiones domiciliarias de alcantarillado en áreas urbanas	0.00	0.00	87.00	87.00	0.00	17.00	---	19.54%	19.54%			
Transferencias Financieras Realizadas	0.00	0.00	1.00	1.00	0.00	1.00	---	100.00%	100.00%			
Construcción del Sistema de Alcantarillado y Ampliación del Sistema de Agua Potable en los Asentamientos Humanos de Sechura-Piura	340,000.00	0.00	10,873,593.00	10,873,593.00	0.00	0.00	---	0.00%	0.00%	0.00	0.00	PAPT
Nuevas conexiones domiciliarias de agua en áreas urbanas	34.00	0.00	1,091.00	1,091.00	0.00	0.00	---	0.00%	0.00%			
Nuevas conexiones domiciliarias de alcantarillado en áreas urbanas	34.00	0.00	1,091.00	1,091.00	0.00	0.00	---	0.00%	0.00%			
Transferencias Financieras Realizadas	0.00	0.00	1.00	1.00	0.00	0.00	---	0.00%	0.00%			
Ampliación y Mejoramiento del Sistema de Agua Potable y Alcantarillado del Centro Poblado de San Clemente-Sechura	0.00	0.00	2,115,412.00	2,115,412.00	0.00	0.00	---	0.00%	0.00%	0.00	0.00	PAPT
Nuevas conexiones domiciliarias de agua en áreas urbanas	0.00	0.00	212.00	212.00	0.00	0.00	---	0.00%	0.00%			
Nuevas conexiones domiciliarias de alcantarillado en áreas urbanas	0.00	0.00	212.00	212.00	0.00	0.00	---	0.00%	0.00%			
Transferencias Financieras Realizadas	0.00	0.00	1.00	1.00	0.00	0.00	---	0.00%	0.00%			
Mejoramiento del Abastecimiento de Agua Potable del Sector 02 de la localidad de Piura	361,111.00	0.00	473,092.00	473,092.00	0.00	240,741.00	---	50.89%	50.89%	0.00	0.00	PAPT
Nuevas conexiones domiciliarias de agua en áreas urbanas	36.00	0.00	47.00	47.00	0.00	0.00	---	0.00%	0.00%			
Nuevas conexiones domiciliarias de alcantarillado en áreas urbanas	36.00	0.00	47.00	47.00	0.00	0.00	---	0.00%	0.00%			
Transferencias Financieras Realizadas	0.00	0.00	1.00	1.00	0.00	1.00	---	100.00%	100.00%			
Construcción de un Sistema de Drenaje Pluvial en el A.H. 9 de Octubre Talara	0.00	0.00	5,921,460.00	5,921,460.00	0.00	5,921,460.00	---	100.00%	100.00%	0.00	0.00	PAPT
Nuevas conexiones domiciliarias de agua en áreas urbanas	0.00	0.00	0.00	0.00	0.00	0.00	---	---	---			
Nuevas conexiones domiciliarias de alcantarillado en áreas urbanas	0.00	0.00	0.00	0.00	0.00	0.00	---	---	---			
Transferencias Financieras Realizadas	0.00	0.00	1.00	1.00	0.00	1.00	---	100.00%	100.00%			
Construcción del Sistema de Alcantarillado de la Urb Popular Luis Paredes Maceda	0.00	0.00	1,611,515.00	1,611,515.00	0.00	0.00	---	0.00%	0.00%	0.00	0.00	PAPT
Nuevas conexiones domiciliarias de agua en áreas urbanas	0.00	0.00	0.00	0.00	0.00	0.00	---	---	---			
Nuevas conexiones domiciliarias de alcantarillado en áreas urbanas	0.00	0.00	476.00	476.00	0.00	0.00	---	0.00%	0.00%			
Transferencias Financieras Realizadas	0.00	0.00	1.00	1.00	0.00	0.00	---	0.00%	0.00%			
Construcción Sistema de Abastecimiento de Agua Potable y Letrinas en los Caseríos de Huancacarpa Bajo-Huancacarpa Alto (Sector Las Minas)- Distrito de Huancabamba	0.00	0.00	231,081.00	231,081.00	0.00	0.00	---	0.00%	0.00%	0.00	0.00	PAPT
Nuevas conexiones domiciliarias de agua en áreas urbanas	0.00	0.00	23.00	23.00	0.00	0.00	---	0.00%	0.00%			
Nuevas conexiones domiciliarias de alcantarillado en áreas urbanas	0.00	0.00	23.00	23.00	0.00	0.00	---	0.00%	0.00%			
Transferencias Financieras Realizadas	0.00	0.00	1.00	1.00	0.00	0.00	---	0.00%	0.00%			
Construcción del Sistema de Agua Potable y Alcantarillado del A.H. José Gálvez y Alberto Fujimori en el Cono Sur	261,250.00	0.00	106,631.00	106,631.00	0.00	106,631.00	---	100.00%	100.00%	0.00	0.00	PAPT
Nuevas conexiones domiciliarias de agua en áreas urbanas	26.00	0.00	11.00	11.00	0.00	11.00	---	100.00%	100.00%			
Nuevas conexiones domiciliarias de alcantarillado en áreas urbanas	26.00	0.00	11.00	11.00	0.00	11.00	---	100.00%	100.00%			
Transferencias Financieras Realizadas	0.00	0.00	1.00	1.00	0.00	1.00	---	100.00%	100.00%			
Ampliación y Mejoramiento del Sistema de Agua Potable y Construcción del Sistema de Alcantarillado del Centro Poblado Tajamar - Distrito de Sechura	0.00	0.00	1,062,024.00	1,062,024.00	0.00	31,861.00	---	3.00%	3.00%	0.00	0.00	PAPT
Nuevas conexiones domiciliarias de agua en áreas urbanas	0.00	0.00	106.00	106.00	0.00	0.00	---	0.00%	0.00%			
Nuevas conexiones domiciliarias de alcantarillado en áreas urbanas	0.00	0.00	106.00	106.00	0.00	0.00	---	0.00%	0.00%			
Transferencias Financieras Realizadas	0.00	0.00	1.00	1.00	0.00	1.00	---	100.00%	100.00%			

Objetivo Estratégico General / Objetivo Estratégico Específico / Líneas de acción / Proyectos / Indicadores de Producto	Línea Base 2007	2011 - I										Fuente de Información, Medios de Verificación
		Programación			Ejecución		% de Avance			PIA	PIM o Meta Modificada al 30.06.2011	
		Anual	Acumulada 2008-2011	Total PESEM 2008-2015	Del I Semestre	Al I Semestre 2008-2011	Semestral/ Anual	Acumulado 2008-2011	Total PESEM 2008-2015			
		(1)	(2)	(3)	(4)	(5)	(6)=(4) / (1)	(7)=(5) / (2)	(8)=(5) / (3)			
Mejoramiento y Ampliación del Sistema de Redes de Agua Potable y Construcción del Sistema de Alcantarillado del Sector Noroeste del distrito de Piura	2,733,514.00	0.00	20,456,766.00	20,456,766.00	0.00	16,486,073.00	---	80.59%	80.59%	0.00	0.00	PAPT
Nuevas conexiones domiciliarias de agua en áreas urbanas	274.00	0.00	2,052.00	2,052.00	0.00	0.00	---	0.00%	0.00%			
Nuevas conexiones domiciliarias de alcantarillado en áreas urbanas	274.00	0.00	2,052.00	2,052.00	0.00	0.00	---	0.00%	0.00%			
Transferencias Financieras Realizadas	0.00	0.00	1.00	1.00	0.00	1.00	---	100.00%	100.00%			
Construcción del Sistema de Agua Potable en el Caserío El Papayo - Medio Piura - Castilla	0.00	0.00	1,340,128.00	1,340,128.00	0.00	0.00	---	0.00%	0.00%	0.00	0.00	PAPT
Nuevas conexiones domiciliarias de agua en áreas urbanas	0.00	0.00	135.00	135.00	0.00	0.00	---	0.00%	0.00%			
Nuevas conexiones domiciliarias de alcantarillado en áreas urbanas	0.00	0.00	135.00	135.00	0.00	0.00	---	0.00%	0.00%			
Transferencias Financieras Realizadas	0.00	0.00	1.00	1.00	0.00	0.00	---	0.00%	0.00%			
Ampliación y Mejoramiento del Sistema Integral de Agua Potable y Alcantarillado de los Asentamientos Humanos del Sector Noreste de Castilla - Piura	684,793.00	0.00	19,625,661.00	19,625,661.00	0.00	0.00	---	0.00%	0.00%	0.00	0.00	PAPT
Nuevas conexiones domiciliarias de agua en áreas urbanas	69.00	0.00	1,969.00	1,969.00	0.00	0.00	---	0.00%	0.00%			
Nuevas conexiones domiciliarias de alcantarillado en áreas urbanas	69.00	0.00	1,969.00	1,969.00	0.00	0.00	---	0.00%	0.00%			
Transferencias Financieras Realizadas	0.00	0.00	1.00	1.00	0.00	0.00	---	0.00%	0.00%			
Instalación de Redes de Agua Potable y Alcantarillado del A.H. Keiko Sofia Fulmor del distrito de Castaños Piura	116,794.00	0.00	29,198.00	29,198.00	0.00	29,198.00	---	100.00%	100.00%	0.00	0.00	PAPT
Nuevas conexiones domiciliarias de agua en áreas urbanas	12.00	0.00	3.00	3.00	0.00	3.00	---	100.00%	100.00%			
Nuevas conexiones domiciliarias de alcantarillado en áreas urbanas	12.00	0.00	3.00	3.00	0.00	3.00	---	100.00%	100.00%			
Transferencias Financieras Realizadas	0.00	0.00	1.00	1.00	0.00	1.00	---	100.00%	100.00%			
Ampliación y Mejoramiento del Servicio de Agua Potable y Alcantarillado en el A.H. Víctor Raúl Haya de la Torre	489,109.00	0.00	122,277.00	122,277.00	0.00	122,277.00	---	100.00%	100.00%	0.00	0.00	PAPT
Nuevas conexiones domiciliarias de agua en áreas urbanas	49.00	0.00	12.00	12.00	0.00	12.00	---	100.00%	100.00%			
Nuevas conexiones domiciliarias de alcantarillado en áreas urbanas	49.00	0.00	12.00	12.00	0.00	12.00	---	100.00%	100.00%			
Transferencias Financieras Realizadas	0.00	0.00	1.00	1.00	0.00	1.00	---	100.00%	100.00%			
Rehabilitación de Sistema de Agua y Alcantarillado en los Parques 63 al 69 y Coop. Vivienda Santa Rosa, Provincia de Talara - Piura	0.00	0.00	842,830.00	842,830.00	0.00	0.00	---	0.00%	0.00%	0.00	0.00	PAPT
Nuevas conexiones domiciliarias de agua en áreas urbanas	0.00	0.00	85.00	85.00	0.00	0.00	---	0.00%	0.00%			
Nuevas conexiones domiciliarias de alcantarillado en áreas urbanas	0.00	0.00	85.00	85.00	0.00	0.00	---	0.00%	0.00%			
Transferencias Financieras Realizadas	0.00	0.00	1.00	1.00	0.00	0.00	---	0.00%	0.00%			
Construcción del Sistema de Agua Potable y eliminación de Excretas de la Comunidad Campesina José Ignacio Távora Pasapera Km. 41, 44 y 48, Provincia de Morropón - Piura	0.00	0.00	1,477,462.00	1,477,462.00	0.00	44,324.00	---	3.00%	3.00%	0.00	0.00	PAPT
Nuevas conexiones domiciliarias de agua en áreas urbanas	0.00	0.00	149.00	149.00	0.00	0.00	---	0.00%	0.00%			
Nuevas conexiones domiciliarias de alcantarillado en áreas urbanas	0.00	0.00	149.00	149.00	0.00	0.00	---	0.00%	0.00%			
Transferencias Financieras Realizadas	0.00	0.00	1.00	1.00	0.00	1.00	---	100.00%	100.00%			
Construcción de Sistema de Abastecimiento de Agua Potable Comendados Alto y Bajo, Provincia de Huancabamba-Piura	0.00	0.00	212,316.00	212,316.00	0.00	0.00	---	0.00%	0.00%	0.00	0.00	PAPT
Nuevas conexiones domiciliarias de agua en áreas urbanas	0.00	0.00	63.00	63.00	0.00	0.00	---	0.00%	0.00%			
Nuevas conexiones domiciliarias de alcantarillado en áreas urbanas	0.00	0.00	0.00	0.00	0.00	0.00	---	---	---			
Transferencias Financieras Realizadas	0.00	0.00	1.00	1.00	0.00	0.00	---	0.00%	0.00%			
Rehabilitación del Sistema de Agua Potable y Alcantarillado en el A.H. 28 de Julio, Provincia de Talara - Piura	308,383.00	0.00	296,894.00	296,894.00	0.00	203,531.00	---	68.55%	68.55%	0.00	0.00	PAPT
Nuevas conexiones domiciliarias de agua en áreas urbanas	31.00	0.00	29.00	29.00	0.00	20.00	---	68.97%	68.97%			
Nuevas conexiones domiciliarias de alcantarillado en áreas urbanas	31.00	0.00	29.00	29.00	0.00	20.00	---	68.97%	68.97%			
Transferencias Financieras Realizadas	0.00	0.00	1.00	1.00	0.00	1.00	---	100.00%	100.00%			

Objetivo Estratégico General / Objetivo Estratégico Específico / Líneas de acción / Proyectos / Indicadores de Producto	Linea Base 2007	2011 - I										Fuente de Información, Medios de Verificación
		Programación			Ejecución			% de Avance		PIA	PIM o Meta Modificada al 30.06.2011	
		Annual	Acumulado 2008-2011	Total PESEM 2008-2015	Del I Semestre	Al I Semestre 2008-2011	Semestral/ Anual	Acumulado 2008-2011	Total PESEM 2008-2015			
		(1)	(2)	(3)	(4)	(5)	(6)=(4)/(1)	(7)=(5)/(2)	(8)=(5)/(3)			
Transf. Finan. para Ampliación y Mejoramiento del Sistema de Agua Potable y Alcant. de la localidad de San Miguel de El Paque y los Anexos de Pamp. Grande, Huay.	0.00	0.00	5,560,983.00	5,560,983.00	0.00	166,829.00	---	3.00%	3.00%	0.00	0.00	PAPT
Nuevas conexiones domiciliarias de agua en áreas urbanas	0.00	0.00	558.00	558.00	0.00	0.00	---	0.00%	0.00%			
Nuevas conexiones domiciliarias de alcantarillado en áreas urbanas	0.00	0.00	558.00	558.00	0.00	0.00	---	0.00%	0.00%			
Transferencias Financieras Realizadas	0.00	0.00	1.00	1.00	0.00	1.00	---	100.00%	100.00%			
Construcción Sistema de Agua Potable y Letrinas Caserío Casanas, Provincia de Morropón - Piura	0.00	0.00	494,516.00	494,516.00	0.00	14,835.00	---	3.00%	3.00%	0.00	0.00	PAPT
Nuevas conexiones domiciliarias de agua en áreas urbanas	0.00	0.00	50.00	50.00	0.00	0.00	---	0.00%	0.00%			
Nuevas conexiones domiciliarias de alcantarillado en áreas urbanas	0.00	0.00	50.00	50.00	0.00	0.00	---	0.00%	0.00%			
Transferencias Financieras Realizadas	0.00	0.00	1.00	1.00	0.00	1.00	---	100.00%	100.00%			
Instalación de Redes de Agua Potable y Alcantarillado en el A.H. Nueva Talara, Provincia de Talara - Piura	787,000.00	0.00	735,502.00	735,502.00	0.00	735,502.00	---	100.00%	100.00%	0.00	0.00	PAPT
Nuevas conexiones domiciliarias de agua en áreas urbanas	79.00	0.00	74.00	74.00	0.00	74.00	---	100.00%	100.00%			
Nuevas conexiones domiciliarias de alcantarillado en áreas urbanas	79.00	0.00	74.00	74.00	0.00	74.00	---	100.00%	100.00%			
Transferencias Financieras Realizadas	0.00	0.00	2.00	2.00	0.00	1.00	---	50.00%	50.00%			
Construcción de Sistema de Alcantarillado A.H. 3 de Octubre del Caserío Simbía, Provincia de Piura - Piura	372,974.00	0.00	113,955.00	113,955.00	0.00	46,098.00	---	40.45%	40.45%	0.00	0.00	PAPT
Nuevas conexiones domiciliarias de agua en áreas urbanas	0.00	0.00	0.00	0.00	0.00	0.00	---	---	---			
Nuevas conexiones domiciliarias de alcantarillado en áreas urbanas	110.00	0.00	34.00	34.00	0.00	0.00	---	0.00%	0.00%			
Transferencias Financieras Realizadas	0.00	0.00	1.00	1.00	0.00	1.00	---	100.00%	100.00%			
Construcción de Sistema de Alcantarillado en Sinchao Grande - distrito El Tallán, Provincia de Piura - Piura	0.00	0.00	817,741.00	817,741.00	0.00	767,947.00	---	93.91%	93.91%	0.00	0.00	PAPT
Nuevas conexiones domiciliarias de agua en áreas urbanas	0.00	0.00	0.00	0.00	0.00	0.00	---	---	---			
Nuevas conexiones domiciliarias de alcantarillado en áreas urbanas	0.00	0.00	242.00	242.00	0.00	0.00	---	0.00%	0.00%			
Transferencias Financieras Realizadas	0.00	0.00	1.00	1.00	0.00	1.00	---	100.00%	100.00%			
Mejoramiento de la Sub Estación Eléctrica, Estación de Bombeo de Agua Potable hacia Paíta, El Arenal, Paíta, Piura	0.00	0.00	64,696.00	64,696.00	0.00	0.00	---	0.00%	0.00%	0.00	0.00	PAPT
Nuevas conexiones domiciliarias de agua en áreas urbanas	0.00	0.00	0.00	0.00	0.00	0.00	---	---	---			
Nuevas conexiones domiciliarias de alcantarillado en áreas urbanas	0.00	0.00	0.00	0.00	0.00	0.00	---	---	---			
Transferencias Financieras Realizadas	0.00	0.00	1.00	1.00	0.00	0.00	---	0.00%	0.00%			
Mejoramiento de la Red de Distribución de Agua Potable y Alcantarillado de la Asociación de Vivienda Guisberto Herrera Carlin, Provincia de Talara - Piura	264,199.00	0.00	60,252.00	60,252.00	0.00	60,252.00	---	100.00%	100.00%	0.00	0.00	PAPT
Nuevas conexiones domiciliarias de agua en áreas urbanas	27.00	0.00	6.00	6.00	0.00	6.00	---	100.00%	100.00%			
Nuevas conexiones domiciliarias de alcantarillado en áreas urbanas	27.00	0.00	6.00	6.00	0.00	6.00	---	100.00%	100.00%			
Transferencias Financieras Realizadas	0.00	0.00	1.00	1.00	0.00	1.00	---	100.00%	100.00%			
Construcción Sistema de Agua Potable y Ampliación de Letrinas Caserío Huapalás, Provincia de Morropón - Piura	0.00	0.00	1,177,864.00	1,177,864.00	0.00	35,336.00	---	3.00%	3.00%	0.00	0.00	PAPT
Nuevas conexiones domiciliarias de agua en áreas urbanas	0.00	0.00	119.00	119.00	0.00	0.00	---	0.00%	0.00%			
Nuevas conexiones domiciliarias de alcantarillado en áreas urbanas	0.00	0.00	119.00	119.00	0.00	0.00	---	0.00%	0.00%			
Transferencias Financieras Realizadas	0.00	0.00	1.00	1.00	0.00	1.00	---	100.00%	100.00%			
Ampliación y Mejoramiento del Sistema de Alcantarillado del A.H. Felipe Caspio del Romer - Casilla - Piura	894,000.00	0.00	1,079,386.00	1,079,386.00	0.00	1,079,386.00	---	100.00%	100.00%	0.00	0.00	PAPT
Nuevas conexiones domiciliarias de agua en áreas urbanas	0.00	0.00	0.00	0.00	0.00	0.00	---	---	---			
Nuevas conexiones domiciliarias de alcantarillado en áreas urbanas	264.00	0.00	318.00	318.00	0.00	318.00	---	100.00%	100.00%			
Transferencias Financieras Realizadas	0.00	0.00	1.00	1.00	0.00	1.00	---	100.00%	100.00%			
Construcción Sistema de Agua Potable y Letrinas Caseríos La Peña, Sancor y Las Pampas, Provincia de Morropón - Piura	0.00	0.00	1,261,394.00	1,261,394.00	0.00	37,842.00	---	3.00%	3.00%	0.00	0.00	PAPT
Nuevas conexiones domiciliarias de agua en áreas urbanas	0.00	0.00	126.00	126.00	0.00	0.00	---	0.00%	0.00%			
Nuevas conexiones domiciliarias de alcantarillado en áreas urbanas	0.00	0.00	126.00	126.00	0.00	0.00	---	0.00%	0.00%			
Transferencias Financieras Realizadas	0.00	0.00	1.00	1.00	0.00	1.00	---	100.00%	100.00%			

Objetivo Estratégico General / Objetivo Estratégico Específico / Líneas de acción / Proyectos / Indicadores de Producto	Línea Base 2007	2011 - I										Fuente de Información, Medios de Verificación
		Programación			Ejecución			% de Avance		PIA	PIM o Meta Modificada al 30.06.2011	
		Anual	Acumulada 2008-2011	Total PESEM 2008-2015	Del I Semestre	Al I Semestre 2008-2011	Semestral/ Anual	Acumulado 2008-2011	Total PESEM 2008-2015			
		(1)	(2)	(3)	(4)	(5)	(6)=(4) / (1)	(7)=(5) / (2)	(8)=(5) / (3)			
Mejoramiento de Redes de Agua Potable y Alcantarillado en la Urbanización SACOBSA, Provincia de Talara - Piura	814,703.00	0.00	399,803.00	399,803.00	0.00	399,803.00	---	100.00%	100.00%	0.00	0.00	PAPT
Nuevas conexiones domiciliarias de agua en áreas urbanas	82.00	0.00	40.00	40.00	0.00	40.00	---	100.00%	100.00%			
Nuevas conexiones domiciliarias de alcantarillado en áreas urbanas	82.00	0.00	40.00	40.00	0.00	40.00	---	100.00%	100.00%			
Transferencias Financieras Realizadas	0.00	0.00	1.00	1.00	0.00	1.00	---	100.00%	100.00%			
Instalación de Alcantarillado en el A.H. Villa Perú - Canadá, Provincia de Piura - Piura	15,000.00	0.00	3,072,571.00	3,072,571.00	0.00	1,976,584.00	---	64.33%	64.33%	0.00	0.00	PAPT
Nuevas conexiones domiciliarias de agua en áreas urbanas	0.00	0.00	0.00	0.00	0.00	0.00	---	---	---			
Nuevas conexiones domiciliarias de alcantarillado en áreas urbanas	4.00	0.00	906.00	906.00	0.00	0.00	---	0.00%	0.00%			
Transferencias Financieras Realizadas	0.00	0.00	1.00	1.00	0.00	1.00	---	100.00%	100.00%			
Ampliación y Mejoramiento de Redes de Agua Potable y Alcantarillado en el A.H. Luis Alberto Sánchez, Provincia de Talara - Piura	287,465.00	0.00	61,107.00	61,107.00	0.00	61,107.00	---	100.00%	100.00%	0.00	0.00	PAPT
Nuevas conexiones domiciliarias de agua en áreas urbanas	29.00	0.00	6.00	6.00	0.00	6.00	---	100.00%	100.00%			
Nuevas conexiones domiciliarias de alcantarillado en áreas urbanas	29.00	0.00	6.00	6.00	0.00	6.00	---	100.00%	100.00%			
Transferencias Financieras Realizadas	0.00	0.00	1.00	1.00	0.00	1.00	---	100.00%	100.00%			
Ampliación y Mejoramiento de Redes de Agua Potable y Alcantarillado en el A.H. Sánchez Cerro, Provincia de Talara - Piura	433,086.00	0.00	784,290.00	784,290.00	0.00	784,289.00	---	100.00%	100.00%	0.00	0.00	PAPT
Nuevas conexiones domiciliarias de agua en áreas urbanas	43.00	0.00	79.00	79.00	0.00	79.00	---	100.00%	100.00%			
Nuevas conexiones domiciliarias de alcantarillado en áreas urbanas	43.00	0.00	79.00	79.00	0.00	79.00	---	100.00%	100.00%			
Transferencias Financieras Realizadas	0.00	0.00	1.00	1.00	0.00	1.00	---	100.00%	100.00%			
Ampliación y Mejoramiento del Sistema de Alcantarillado en el Caserío Miraflores del distrito de Bellavista de La Unión, Provincia de Sechura - Piura	0.00	0.00	498,602.00	498,602.00	0.00	14,958.00	---	3.00%	3.00%	0.00	0.00	PAPT
Nuevas conexiones domiciliarias de agua en áreas urbanas	0.00	0.00	50.00	50.00	0.00	0.00	---	0.00%	0.00%			
Nuevas conexiones domiciliarias de alcantarillado en áreas urbanas	0.00	0.00	50.00	50.00	0.00	0.00	---	0.00%	0.00%			
Transferencias Financieras Realizadas	0.00	0.00	1.00	1.00	0.00	1.00	---	100.00%	100.00%			
Construcción de Sistema de Agua Potable y Letrinas del C. P. Cabo Verde Alto - Querecotillo-Suliana-Piura	0.00	0.00	317,194.00	317,194.00	0.00	0.00	---	0.00%	0.00%	0.00	0.00	PAPT
Nuevas conexiones domiciliarias de agua en áreas urbanas	0.00	0.00	32.00	32.00	0.00	0.00	---	0.00%	0.00%			
Nuevas conexiones domiciliarias de alcantarillado en áreas urbanas	0.00	0.00	32.00	32.00	0.00	0.00	---	0.00%	0.00%			
Transferencias Financieras Realizadas	0.00	0.00	1.00	1.00	0.00	0.00	---	0.00%	0.00%			
Mejoramiento y Ampliación del Sistema de Agua Potable y Construcción del Sistema de Alcantarillado en la ciudad del Pescador - Sechura, Provincia de Sechura - Piura	0.00	0.00	3,093,408.00	3,093,408.00	0.00	0.00	---	0.00%	0.00%	0.00	0.00	PAPT
Nuevas conexiones domiciliarias de agua en áreas urbanas	0.00	0.00	310.00	310.00	0.00	0.00	---	0.00%	0.00%			
Nuevas conexiones domiciliarias de alcantarillado en áreas urbanas	0.00	0.00	310.00	310.00	0.00	0.00	---	0.00%	0.00%			
Transferencias Financieras Realizadas	0.00	0.00	1.00	1.00	0.00	0.00	---	0.00%	0.00%			
Transferencia Financiera para la Instalación de Alcantarillado en ENACE III y IV Etapa y en el A.H. Villa Hermosa, Provincia de Piura - Piura	0.00	0.00	7,768,766.00	7,768,766.00	0.00	0.00	---	0.00%	0.00%	0.00	0.00	PAPT
Nuevas conexiones domiciliarias de agua en áreas urbanas	0.00	0.00	0.00	0.00	0.00	0.00	---	---	---			
Nuevas conexiones domiciliarias de alcantarillado en áreas urbanas	0.00	0.00	2,292.00	2,292.00	0.00	0.00	---	0.00%	0.00%			
Transferencias Financieras Realizadas	0.00	0.00	1.00	1.00	0.00	0.00	---	0.00%	0.00%			
Instalación del Sistema de Agua Potable y Alcantarillado en el A.H. Mario Aguirre, Provincia de Talara - Piura	0.00	0.00	1,227,599.00	1,227,599.00	0.00	0.00	---	0.00%	0.00%	0.00	0.00	PAPT
Nuevas conexiones domiciliarias de agua en áreas urbanas	0.00	0.00	123.00	123.00	0.00	0.00	---	0.00%	0.00%			
Nuevas conexiones domiciliarias de alcantarillado en áreas urbanas	0.00	0.00	123.00	123.00	0.00	0.00	---	0.00%	0.00%			
Transferencias Financieras Realizadas	0.00	0.00	1.00	1.00	0.00	0.00	---	0.00%	0.00%			

Objetivo Estratégico General / Objetivo Estratégico Específico / Líneas de acción / Proyectos / Indicadores de Producto	Línea Base 2007	2011 - I									PIA	PIM o Meta Modificada al 30.06.2011	Fuente de Información, Medios de Verificación
		Programación			Ejecución		% de Avance		Total PESEM 2008-2015 (8)=(5) / (3)				
		Anual	Acumulada 2008-2011	Total PESEM 2008-2015	Del I Semestre	Al I Semestre 2008-2011	Semestral/ Anual	Acumulado 2008-2011					
		(1)	(2)	(3)	(4)	(5)	(6)=(4) / (1)	(7)=(5) / (2)					
Ampliación del Sistema de Alcantarillado del Caserío Chepito - distrito de Bernal, Provincia de Sechura - Piura	0.00	0.00	217,764.00	217,764.00	0.00	0.00	---	0.00%	0.00%	0.00	0.00	PAPT	
Nuevas conexiones domiciliarias de agua en áreas urbanas	0.00	0.00	0.00	0.00	0.00	0.00	---	---	---				
Nuevas conexiones domiciliarias de alcantarillado en áreas urbanas	0.00	0.00	64.00	64.00	0.00	0.00	---	0.00%	0.00%				
Transferencias Financieras Realizadas	0.00	0.00	1.00	1.00	0.00	0.00	---	0.00%	0.00%				
Construcción del Sistema de Alcantarillado de la UPIS Luis Alberto Sánchez - Piura	0.00	0.00	560,660.00	560,660.00	0.00	0.00	---	0.00%	0.00%	0.00	0.00	PAPT	
Nuevas conexiones domiciliarias de agua en áreas urbanas	0.00	0.00	0.00	0.00	0.00	0.00	---	---	---				
Nuevas conexiones domiciliarias de alcantarillado en áreas urbanas	0.00	0.00	165.00	165.00	0.00	0.00	---	0.00%	0.00%				
Transferencias Financieras Realizadas	0.00	0.00	1.00	1.00	0.00	0.00	---	0.00%	0.00%				
Ampliación, Mejoramiento del Sistema de Saneamiento Básico del distrito de Paíta, Provincia de Paíta - Piura	0.00	45,000,000.00	61,304,028.00	61,304,028.00	0.00	295,675.00	0.00%	0.48%	0.48%	0.00	0.00	PAPT	
Nuevas conexiones domiciliarias de agua en áreas urbanas	0.00	0.00	0.00	0.00	0.00	0.00	---	---	---				
Nuevas conexiones domiciliarias de alcantarillado en áreas urbanas	0.00	13,278.00	18,090.00	18,090.00	0.00	0.00	0.00%	0.00%	0.00%				
Transferencias Financieras Realizadas	0.00	1.00	1.00	1.00	0.00	1.00	0.00%	100.00%	100.00%				
Rehabilitación del Sistema de Agua Potable y Alcantarillado del Casco Urbano del distrito de La Unión, Provincia de Piura - Piura	0.00	0.00	17,676,646.00	17,676,646.00	0.00	0.00	---	0.00%	0.00%	0.00	0.00	PAPT	
Nuevas conexiones domiciliarias de agua en áreas urbanas	0.00	0.00	1,774.00	1,774.00	0.00	0.00	---	0.00%	0.00%				
Nuevas conexiones domiciliarias de alcantarillado en áreas urbanas	0.00	0.00	1,774.00	1,774.00	0.00	0.00	---	0.00%	0.00%				
Transferencias Financieras Realizadas	0.00	0.00	1.00	1.00	0.00	0.00	---	0.00%	0.00%				
Construcción del Alcantarillado del C.P. Oxahuay - Sicchez - Ayabaca - Piura	0.00	0.00	828,575.00	828,575.00	0.00	0.00	---	0.00%	0.00%	0.00	0.00	PAPT	
Nuevas conexiones domiciliarias de agua en áreas urbanas	0.00	0.00	0.00	0.00	0.00	0.00	---	---	---				
Nuevas conexiones domiciliarias de alcantarillado en áreas urbanas	0.00	0.00	244.00	244.00	0.00	0.00	---	0.00%	0.00%				
Transferencias Financieras Realizadas	0.00	0.00	1.00	1.00	0.00	0.00	---	0.00%	0.00%				
Mejoramiento y Ampliación del Sistema de Agua Potable y Alcantarillado de la ciudad de Frías Frías, Provincia de Ayabaca - Piura	0.00	0.00	4,708,380.00	4,708,380.00	0.00	908,380.00	---	19.29%	19.29%	0.00	0.00	PAPT	
Nuevas conexiones domiciliarias de agua en áreas urbanas	0.00	0.00	472.00	472.00	0.00	0.00	---	0.00%	0.00%				
Nuevas conexiones domiciliarias de alcantarillado en áreas urbanas	0.00	0.00	472.00	472.00	0.00	0.00	---	0.00%	0.00%				
Transferencias Financieras Realizadas	0.00	0.00	1.00	1.00	0.00	1.00	---	100.00%	100.00%				
Construcción del Sistema de Alcantarillado de los Caseríos La Piedra-Paredones del distrito de Catacaos, Provincia de Piura - Piura	0.00	0.00	2,965,928.00	2,965,928.00	0.00	0.00	---	0.00%	0.00%	0.00	0.00	PAPT	
Nuevas conexiones domiciliarias de agua en áreas urbanas	0.00	0.00	0.00	0.00	0.00	0.00	---	---	---				
Nuevas conexiones domiciliarias de alcantarillado en áreas urbanas	0.00	0.00	875.00	875.00	0.00	0.00	---	0.00%	0.00%				
Transferencias Financieras Realizadas	0.00	0.00	1.00	1.00	0.00	0.00	---	0.00%	0.00%				
Ampliación y Mejoramiento del Sistema de Agua Potable y Alcantarillado de la UPIS Luis Antonio Egurguren del distrito de Piura	0.00	0.00	16,549,189.00	16,549,189.00	0.00	496,476.00	---	3.00%	3.00%	0.00	0.00	PAPT	
Nuevas conexiones domiciliarias de agua en áreas urbanas	0.00	0.00	1,660.00	1,660.00	0.00	0.00	---	0.00%	0.00%				
Nuevas conexiones domiciliarias de alcantarillado en áreas urbanas	0.00	0.00	1,660.00	1,660.00	0.00	0.00	---	0.00%	0.00%				
Transferencias Financieras Realizadas	0.00	0.00	1.00	1.00	0.00	2.00	---	200.00%	200.00%				

Objetivo Estratégico General / Objetivo Estratégico Específico / Líneas de acción / Proyectos / Indicadores de Producto	Línea Base 2007	2011 - I										Fuente de Información, Medios de Verificación
		Programación			Ejecución		% de Avance			PIA	PIM o Meta Modificada al 30.06.2011	
		Anual	Acumulada 2008-2011	Total PESEM 2008-2015	Del I Semestre	Al I Semestre 2008-2011	Semestral/ Anual	Acumulado 2008-2011	Total PESEM 2008-2015			
		(1)	(2)	(3)	(4)	(5)	(6)=(4) / (1)	(7)=(5) / (2)	(8)=(5) / (3)			
Sistema de Agua Potable e Instalación de Letrinas en los Centros Poblados de Progreso Alto, Progreso Bajo y Punta Arenas del distrito de Tambogrande - Provincia de Piura	0.00	0.00	1,190,091.00	1,190,091.00	0.00	0.00	---	0.00%	0.00%	0.00	0.00	PAPT
Nuevas conexiones domiciliarias de agua en áreas urbanas	0.00	0.00	120.00	120.00	0.00	0.00	---	0.00%	0.00%			
Nuevas conexiones domiciliarias de alcantarillado en áreas urbanas	0.00	0.00	120.00	120.00	0.00	0.00	---	0.00%	0.00%			
Transferencias Financieras Realizadas	0.00	0.00	1.00	1.00	0.00	0.00	---	0.00%	0.00%			
Mejoramiento, Ampliación del Sistema de Agua Potable y Alcantarillado de la ciudad de Querecotillo, Provincia de Sullana - Piura	0.00	0.00	1,045,465.00	1,045,465.00	0.00	0.00	---	0.00%	0.00%	0.00	0.00	PAPT
Nuevas conexiones domiciliarias de agua en áreas urbanas	0.00	0.00	105.00	105.00	0.00	0.00	---	0.00%	0.00%			
Nuevas conexiones domiciliarias de alcantarillado en áreas urbanas	0.00	0.00	105.00	105.00	0.00	0.00	---	0.00%	0.00%			
Transferencias Financieras Realizadas	0.00	0.00	1.00	1.00	0.00	0.00	---	0.00%	0.00%			
Mejoramiento y Ampliación de los Sistemas de Agua Potable y Alcantarillado del A.H. El Indio - Piura	0.00	0.00	9,979,437.00	9,979,437.00	0.00	488,998.00	---	4.90%	4.90%	0.00	0.00	PAPT
Nuevas conexiones domiciliarias de agua en áreas urbanas	0.00	0.00	1,001.00	1,001.00	0.00	54.59	---	5.45%	5.45%			
Nuevas conexiones domiciliarias de alcantarillado en áreas urbanas	0.00	0.00	1,001.00	1,001.00	0.00	54.59	---	5.45%	5.45%			
Transferencias Financieras Realizadas	0.00	0.00	1.00	1.00	0.00	2.00	---	200.00%	200.00%			
Construcción de línea de conducción de agua cruda Canal Chira a Captación El Arenal Paiza - Piura	0.00	0.00	0.00	0.00	0.00	210,816.00	---	---	---	0.00	0.00	PAPT
Nuevas conexiones domiciliarias de agua en áreas urbanas	0.00	0.00	0.00	0.00	0.00	0.00	---	---	---			
Nuevas conexiones domiciliarias de alcantarillado en áreas urbanas	0.00	0.00	0.00	0.00	0.00	0.00	---	---	---			
Transferencias Financieras Realizadas	0.00	0.00	0.00	0.00	0.00	1.00	---	---	---			
Transf. Financ. Para Instalación Del Sistema De Agua Potable Y De Letrinas En El Caserío De San Pablo, Distrito De Catacaos - Piura - Piura	0.00	0.00	0.00	0.00	0.00	0.00	---	---	---	0.00	0.00	PAPT
Nuevas conexiones domiciliarias de agua en áreas urbanas	0.00	0.00	0.00	0.00	0.00	0.00	---	---	---			
Nuevas conexiones domiciliarias de alcantarillado en áreas urbanas	0.00	0.00	0.00	0.00	0.00	0.00	---	---	---			
Transferencias Financieras Realizadas	0.00	0.00	0.00	0.00	0.00	0.00	---	---	---			
Transf. Financ. Para La Instalación Del Sistema De Alcantarillado En La Esmeralda, Localidad De San Lucas De Colan, Distrito De Colan	0.00	0.00	0.00	0.00	0.00	0.00	---	---	---	0.00	0.00	PAPT
Nuevas conexiones domiciliarias de agua en áreas urbanas	0.00	0.00	0.00	0.00	0.00	0.00	---	---	---			
Nuevas conexiones domiciliarias de alcantarillado en áreas urbanas	0.00	0.00	0.00	0.00	0.00	0.00	---	---	---			
Transferencias Financieras Realizadas	0.00	0.00	0.00	0.00	0.00	0.00	---	---	---			
Transf. Financ. Para La Rehabilitación, Mejoramiento Y Ampliación Del Sistema De Agua Potable Y Saneamiento Básico Del Distrito De Vice	0.00	0.00	0.00	0.00	0.00	0.00	---	---	---	0.00	0.00	PAPT
Nuevas conexiones domiciliarias de agua en áreas urbanas	0.00	0.00	0.00	0.00	0.00	0.00	---	---	---			
Nuevas conexiones domiciliarias de alcantarillado en áreas urbanas	0.00	0.00	0.00	0.00	0.00	0.00	---	---	---			
Transferencias Financieras Realizadas	0.00	0.00	0.00	0.00	0.00	0.00	---	---	---			
Transf. Financ. Para El Mejoramiento De La Estación De Bombeo El Arenal Del Eje Arenal, Distrito De Paiza	0.00	0.00	0.00	0.00	0.00	0.00	---	---	---	0.00	0.00	PAPT
Nuevas conexiones domiciliarias de agua en áreas urbanas	0.00	0.00	0.00	0.00	0.00	0.00	---	---	---			
Nuevas conexiones domiciliarias de alcantarillado en áreas urbanas	0.00	0.00	0.00	0.00	0.00	0.00	---	---	---			
Transferencias Financieras Realizadas	0.00	0.00	0.00	0.00	0.00	0.00	---	---	---			
Transf. Financ. Para El Mejoramiento De La Línea De Conducción De Agua Posible De Diámetro 24 Pulgadas Pienso El Arenal - Talara, Tramo Milia 6 - El Acholado	0.00	0.00	0.00	0.00	0.00	0.00	---	---	---	0.00	0.00	PAPT
Nuevas conexiones domiciliarias de agua en áreas urbanas	0.00	0.00	0.00	0.00	0.00	0.00	---	---	---			
Nuevas conexiones domiciliarias de alcantarillado en áreas urbanas	0.00	0.00	0.00	0.00	0.00	0.00	---	---	---			
Transferencias Financieras Realizadas	0.00	0.00	0.00	0.00	0.00	0.00	---	---	---			

Objetivo Estratégico General / Objetivo Estratégico Específico / Líneas de acción / Proyectos / Indicadores de Producto	Línea Base 2007	2011 - I									Fuente de Información, Medios de Verificación		
		Programación			Ejecución			% de Avance				PIA	PIM o Meta Modificada al 30.06.2011
		Anual	Acumulada 2008-2011	Total PESEM 2008-2015	Del I Semestre	Al I Semestre 2008-2011	Semestral/ Anual	Acumulado 2008-2011	Total PESEM 2008-2015				
		(1)	(2)	(3)	(4)	(5)	(6)=(4) / (1)	(7)=(5) / (2)	(8)=(5) / (3)				
Transf.Financ. Para El Mejoram. De La Línea De Conducción De Agua Potable De Diámetro 600 Mm - Tramo Camara De Carga - Mila 6 Del Eje Paeta Talara	0.00	0.00	0.00	0.00	0.00	0.00	---	---	---	0.00	0.00	PAPT	
Nuevas conexiones domiciliarias de agua en áreas urbanas	0.00	0.00	0.00	0.00	0.00	---	---	---					
Nuevas conexiones domiciliarias de alcantarillado en áreas urbanas	0.00	0.00	0.00	0.00	0.00	---	---	---					
Transferencias Financieras Realizadas	0.00	0.00	0.00	0.00	0.00	---	---	---					
Subtotal - Piura	10,354,511.00	45,000,000.00	298,965,216.00	298,965,216.00	0.00	84,797,534.00	0.00%	28.36%	28.36%	0.00	0.00	PAPT	
Nuevas conexiones domiciliarias de agua en áreas urbanas	900.00	0.00	21,072.00	21,072.00	0.00	322.59	---	1.53%	1.53%				
Nuevas conexiones domiciliarias de alcantarillado en áreas urbanas	1,310.00	13,278.00	46,132.00	46,132.00	0.00	640.59	0.00%	1.39%	1.39%				
Transferencias Financieras Realizadas	0.00	1.00	65.00	65.00	0.00	41.00	0.00%	63.08%	63.08%				
Drainaje Pluvial de la ciudad de Julica	0.00	0.00	131,144,430.00	131,144,430.00	0.00	0.00	---	0.00%	0.00%	0.00	0.00	PAPT	
Nuevas conexiones domiciliarias de agua en áreas urbanas	0.00	0.00	0.00	0.00	0.00	0.00	---	---	---				
Nuevas conexiones domiciliarias de alcantarillado en áreas urbanas	0.00	0.00	0.00	0.00	0.00	0.00	---	---	---				
Transferencias Financieras Realizadas	0.00	0.00	1.00	1.00	0.00	0.00	---	0.00%	0.00%				
Construcción del Sistema de Agua Potable y Alcantarillado de la localidad de Cabana	1,380,102.00	0.00	61,258.00	61,258.00	0.00	61,258.00	---	100.00%	100.00%	0.00	0.00	PAPT	
Nuevas conexiones domiciliarias de agua en áreas urbanas	138.00	0.00	6.00	6.00	0.00	0.00	---	0.00%	0.00%				
Nuevas conexiones domiciliarias de alcantarillado en áreas urbanas	138.00	0.00	6.00	6.00	0.00	0.00	---	0.00%	0.00%				
Transferencias Financieras Realizadas	0.00	0.00	1.00	1.00	0.00	1.00	---	100.00%	100.00%				
Ampliación y Mejoramiento del Sistema de Agua Potable y Saneamiento en la localidad de Yunguyo	500,000.00	0.00	5,388,255.00	5,388,255.00	0.00	400,000.00	---	7.42%	7.42%	0.00	0.00	PAPT	
Nuevas conexiones domiciliarias de agua en áreas urbanas	50.00	0.00	540.00	540.00	0.00	0.00	---	0.00%	0.00%				
Nuevas conexiones domiciliarias de alcantarillado en áreas urbanas	50.00	0.00	540.00	540.00	0.00	0.00	---	0.00%	0.00%				
Transferencias Financieras Realizadas	0.00	0.00	1.00	1.00	0.00	1.00	---	100.00%	100.00%				
Ampliación y Mejoramiento del Sistema de Saneamiento de la localidad de Putna	2,170,000.00	0.00	3,024,685.00	3,024,685.00	0.00	3,024,685.00	---	100.00%	100.00%	0.00	0.00	PAPT	
Nuevas conexiones domiciliarias de agua en áreas urbanas	0.00	0.00	0.00	0.00	0.00	0.00	---	---	---				
Nuevas conexiones domiciliarias de alcantarillado en áreas urbanas	640.00	0.00	893.00	893.00	0.00	0.00	---	0.00%	0.00%				
Transferencias Financieras Realizadas	0.00	0.00	1.00	1.00	0.00	1.00	---	100.00%	100.00%				
Sistema de Desague localidad de Vilque	133,282.00	0.00	553,740.00	553,740.00	0.00	533,130.00	---	96.28%	96.28%	0.00	0.00	PAPT	
Nuevas conexiones domiciliarias de agua en áreas urbanas	0.00	0.00	0.00	0.00	0.00	0.00	---	---	---				
Nuevas conexiones domiciliarias de alcantarillado en áreas urbanas	39.00	0.00	163.00	163.00	0.00	157.00	---	96.32%	96.32%				
Transferencias Financieras Realizadas	0.00	0.00	1.00	1.00	0.00	1.00	---	100.00%	100.00%				
Construcción de Sistema de Desague distrito de Pilcoyo	778,738.00	0.00	24,084.00	24,084.00	0.00	24,084.00	---	100.00%	100.00%	0.00	0.00	PAPT	
Nuevas conexiones domiciliarias de agua en áreas urbanas	0.00	0.00	0.00	0.00	0.00	0.00	---	---	---				
Nuevas conexiones domiciliarias de alcantarillado en áreas urbanas	230.00	0.00	7.00	7.00	0.00	0.00	---	0.00%	0.00%				
Transferencias Financieras Realizadas	0.00	0.00	1.00	1.00	0.00	1.00	---	100.00%	100.00%				
Instalación de Redes Colectoras de Alcantarillado en la Urbanización Ampliación San. Santiago de la ciudad de Julica	718,401.00	0.00	15,104.00	15,104.00	0.00	15,104.00	---	100.00%	100.00%	0.00	0.00	PAPT	
Nuevas conexiones domiciliarias de agua en áreas urbanas	0.00	0.00	0.00	0.00	0.00	0.00	---	---	---				
Nuevas conexiones domiciliarias de alcantarillado en áreas urbanas	212.00	0.00	4.00	4.00	0.00	0.00	---	0.00%	0.00%				
Transferencias Financieras Realizadas	0.00	0.00	1.00	1.00	0.00	1.00	---	100.00%	100.00%				
Instalación del Sistema de Alcantarillado Centro Poblado Jalihuaya y Ciudad Jardín	1,346,000.00	0.00	576,030.00	576,030.00	0.00	574,477.00	---	99.73%	99.73%	0.00	0.00	PAPT	
Nuevas conexiones domiciliarias de agua en áreas urbanas	0.00	0.00	0.00	0.00	0.00	0.00	---	---	---				
Nuevas conexiones domiciliarias de alcantarillado en áreas urbanas	397.00	0.00	170.00	170.00	0.00	0.00	---	0.00%	0.00%				
Transferencias Financieras Realizadas	0.00	0.00	1.00	1.00	0.00	1.00	---	100.00%	100.00%				

Objetivo Estratégico General / Objetivo Estratégico Específico / Líneas de acción / Proyectos / Indicadores de Producto	Línea Base 2007	2011 - I										Fuente de Información, Medios de Verificación
		Programación			Ejecución			% de Avance		PIA	PIM o Meta Modificada al 30.06.2011	
		Anual	Acumulada 2008-2011	Total PESEM 2008-2015	Del I Semestre	Al I Semestre 2008-2011	Semestral/ Anual	Acumulado 2008-2011	Total PESEM 2008-2015			
		(1)	(2)	(3)	(4)	(5)	(6)=(4) / (1)	(7)=(5) / (2)	(8)=(5) / (3)			
Mejoramiento y Ampliación de Agua Potable (Captación, Planta de Tratamiento, Reservorio, Línea de Impulsión y Red de Agua) en la ciudad de Ayaviri	0.00	0.00	4,932,986.00	4,932,986.00	0.00	2,466,493.00	---	50.00%	50.00%	0.00	0.00	PAPT
Nuevas conexiones domiciliarias de agua en áreas urbanas	0.00	0.00	1,456.00	1,456.00	0.00	0.00	---	0.00%	0.00%			
Nuevas conexiones domiciliarias de alcantarillado en áreas urbanas	0.00	0.00	0.00	0.00	0.00	0.00	---	---	---			
Transferencias Financieras Realizadas	0.00	0.00	1.00	1.00	0.00	1.00	---	100.00%	100.00%			
Mejoramiento del Sistema de Abastecimiento de Agua mediante Pozos de la Sub Zona Ribereña - Lago	0.00	0.00	655,287.00	655,287.00	0.00	0.00	---	0.00%	0.00%	0.00	0.00	PAPT
Nuevas conexiones domiciliarias de agua en áreas urbanas	0.00	0.00	193.00	193.00	0.00	0.00	---	0.00%	0.00%			
Nuevas conexiones domiciliarias de alcantarillado en áreas urbanas	0.00	0.00	0.00	0.00	0.00	0.00	---	---	---			
Transferencias Financieras Realizadas	0.00	0.00	1.00	1.00	0.00	0.00	---	0.00%	0.00%			
Mejoramiento del Sistema de Abastecimiento de Agua mediante perforación de Pozos de la Zona Media Distrito de llave, Provincia de El Collao - Puno	900,000.00	0.00	964,773.00	964,773.00	0.00	0.00	---	0.00%	0.00%	0.00	0.00	PAPT
Nuevas conexiones domiciliarias de agua en áreas urbanas	266.00	0.00	285.00	285.00	0.00	0.00	---	0.00%	0.00%			
Nuevas conexiones domiciliarias de alcantarillado en áreas urbanas	0.00	0.00	0.00	0.00	0.00	0.00	---	---	---			
Transferencias Financieras Realizadas	0.00	0.00	1.00	1.00	0.00	0.00	---	0.00%	0.00%			
Transferencias Financieras para Mejoramiento, Ampliación de Servicios de Agua Potable y Desague en Barrios Marginales - Ayaviri, Provincia de Mélgar -	0.00	0.00	6,452,917.00	6,452,917.00	0.00	0.00	---	0.00%	0.00%	0.00	0.00	PAPT
Nuevas conexiones domiciliarias de agua en áreas urbanas	0.00	0.00	1,904.00	1,904.00	0.00	0.00	---	0.00%	0.00%			
Nuevas conexiones domiciliarias de alcantarillado en áreas urbanas	0.00	0.00	0.00	0.00	0.00	0.00	---	---	---			
Transferencias Financieras Realizadas	0.00	0.00	1.00	1.00	0.00	0.00	---	0.00%	0.00%			
Rehabilitación y Mejoramiento de Sistema de Agua Potable, Redes de Desague y Planta de Tratamiento Localidad Phara, distrito de Phara - Sandía - Puno	1,200,000.00	0.00	792,764.00	792,764.00	0.00	792,764.00	---	100.00%	100.00%	0.00	0.00	PAPT
Nuevas conexiones domiciliarias de agua en áreas urbanas	120.00	0.00	80.00	80.00	0.00	0.00	---	0.00%	0.00%			
Nuevas conexiones domiciliarias de alcantarillado en áreas urbanas	120.00	0.00	80.00	80.00	0.00	0.00	---	0.00%	0.00%			
Transferencias Financieras Realizadas	0.00	0.00	1.00	1.00	0.00	1.00	---	100.00%	100.00%			
Mejoramiento y Ampliación del Sistema de Agua Potable del distrito de Arapa - Azángaro - Puno	880,425.00	0.00	326,951.00	326,951.00	0.00	326,951.00	---	100.00%	100.00%	0.00	0.00	PAPT
Nuevas conexiones domiciliarias de agua en áreas urbanas	260.00	0.00	96.00	96.00	0.00	96.00	---	100.00%	100.00%			
Nuevas conexiones domiciliarias de alcantarillado en áreas urbanas	0.00	0.00	0.00	0.00	0.00	0.00	---	---	---			
Transferencias Financieras Realizadas	0.00	0.00	1.00	1.00	0.00	1.00	---	100.00%	100.00%			
Construcción Sistema de Agua Potable y Letrinas en el Centro Poblado de Soraza del distrito de Atuncolla - Puno - Puno	0.00	0.00	1,208,216.00	1,208,216.00	0.00	1,208,216.00	---	100.00%	100.00%	0.00	0.00	PAPT
Nuevas conexiones domiciliarias de agua en áreas urbanas	0.00	0.00	121.00	121.00	0.00	0.00	---	0.00%	0.00%			
Nuevas conexiones domiciliarias de alcantarillado en áreas urbanas	0.00	0.00	121.00	121.00	0.00	0.00	---	0.00%	0.00%			
Transferencias Financieras Realizadas	0.00	0.00	1.00	1.00	0.00	1.00	---	100.00%	100.00%			
Construcción del Sistema de Desague en la localidad de Chupa, distrito de Chupa - Azángaro - Puno	0.00	0.00	1,249,170.00	1,249,170.00	0.00	449,170.00	---	35.96%	35.96%	0.00	0.00	PAPT
Nuevas conexiones domiciliarias de agua en áreas urbanas	0.00	0.00	0.00	0.00	0.00	0.00	---	---	---			
Nuevas conexiones domiciliarias de alcantarillado en áreas urbanas	0.00	0.00	184.00	184.00	0.00	0.00	---	0.00%	0.00%			
Transferencias Financieras Realizadas	0.00	0.00	1.00	1.00	0.00	1.00	---	100.00%	100.00%			
Construcción del Sistema de Agua Potable y Sistema de Alcantarillado del C.P. Pinaya, distrito de Santa Lucía - Lampa - Puno	260,900.00	0.00	946,100.00	946,100.00	0.00	946,100.00	---	100.00%	100.00%	0.00	0.00	PAPT
Nuevas conexiones domiciliarias de agua en áreas urbanas	26.00	0.00	95.00	95.00	0.00	95.00	---	100.00%	100.00%			
Nuevas conexiones domiciliarias de alcantarillado en áreas urbanas	26.00	0.00	95.00	95.00	0.00	95.00	---	100.00%	100.00%			
Transferencias Financieras Realizadas	0.00	0.00	1.00	1.00	0.00	1.00	---	100.00%	100.00%			

Objetivo Estratégico General / Objetivo Estratégico Específico / Líneas de acción / Proyectos / Indicadores de Producto	Línea Base 2007	2011 - I									PIA	PIM o Meta Modificada al 30.06.2011	Fuente de Información, Medios de Verificación
		Programación			Ejecución		% de Avance						
		Anual	Acumulada 2008-2011	Total PESEM 2008-2015	Del I Semestre	Al I Semestre 2008-2011	Semestral/ Anual	Acumulado 2008-2011	Total PESEM 2008-2015				
		(1)	(2)	(3)	(4)	(5)	(6)=(4) / (1)	(7)=(5) / (2)	(8)=(5) / (3)				
Mejoramiento y Ampliación del Sistema de Agua Potable e Instalación de Redes de Desague y Planta de Tratamiento Pueblo de San Juan del Oro, distrito de San Juan del Oro - Sandia - Puno	1,475,000.00	0.00	485,838.00	485,838.00	0.00	0.00	---	0.00%	0.00%	0.00	0.00	PAPT	
Nuevas conexiones domiciliarias de agua en áreas urbanas	148.00	0.00	49.00	49.00	0.00	0.00	---	0.00%	0.00%				
Nuevas conexiones domiciliarias de alcantarillado en áreas urbanas	148.00	0.00	49.00	49.00	0.00	0.00	---	0.00%	0.00%				
Transferencias Financieras Realizadas	0.00	0.00	1.00	1.00	0.00	0.00	---	0.00%	0.00%				
Mejoramiento y Rehabilitación del Sistema de Agua Potable y Alcantarillado de la localidad de Sandia, Provincia de Sandia - Puno	0.00	0.00	5,708,099.00	5,708,099.00	0.00	230,000.00	---	4.03%	4.03%	0.00	0.00	PAPT	
Nuevas conexiones domiciliarias de agua en áreas urbanas	0.00	0.00	573.00	573.00	0.00	0.00	---	0.00%	0.00%				
Nuevas conexiones domiciliarias de alcantarillado en áreas urbanas	0.00	0.00	573.00	573.00	0.00	0.00	---	0.00%	0.00%				
Transferencias Financieras Realizadas	0.00	0.00	1.00	1.00	0.00	1.00	---	100.00%	100.00%				
Mejoramiento y Ampliación del Sistema Integral de Agua Potable y Alcantarillado de Lampa, Provincia de Lampa - Puno	0.00	0.00	5,640,868.00	5,640,868.00	0.00	4,987,199.00	---	88.41%	88.41%	0.00	0.00	PAPT	
Nuevas conexiones domiciliarias de agua en áreas urbanas	0.00	0.00	566.00	566.00	0.00	0.00	---	0.00%	0.00%				
Nuevas conexiones domiciliarias de alcantarillado en áreas urbanas	0.00	0.00	566.00	566.00	0.00	0.00	---	0.00%	0.00%				
Transferencias Financieras Realizadas	0.00	0.00	1.00	1.00	0.00	1.00	---	100.00%	100.00%				
Instalación de Redes Colectoras de Alcantarillado en las Urbanizaciones Los Rosales y Villa San Jacinto de la ciudad de Juliaca, Provincia de San Román - Puno	0.00	0.00	852,982.00	852,982.00	0.00	852,326.00	---	99.92%	99.92%	0.00	0.00	PAPT	
Nuevas conexiones domiciliarias de agua en áreas urbanas	0.00	0.00	0.00	0.00	0.00	0.00	---	---	---				
Nuevas conexiones domiciliarias de alcantarillado en áreas urbanas	0.00	0.00	252.00	252.00	0.00	0.00	---	0.00%	0.00%				
Transferencias Financieras Realizadas	0.00	0.00	1.00	1.00	0.00	1.00	---	100.00%	100.00%				
Instalación de Redes Colectoras de Alcantarillado en la Urbanización Aeropuerto / Etapa de la ciudad de Juliaca, Provincia de San Román - Puno	0.00	0.00	564,739.00	564,739.00	0.00	564,739.00	---	100.00%	100.00%	0.00	0.00	PAPT	
Nuevas conexiones domiciliarias de agua en áreas urbanas	0.00	0.00	0.00	0.00	0.00	0.00	---	---	---				
Nuevas conexiones domiciliarias de alcantarillado en áreas urbanas	0.00	0.00	167.00	167.00	0.00	0.00	---	0.00%	0.00%				
Transferencias Financieras Realizadas	0.00	0.00	1.00	1.00	0.00	1.00	---	100.00%	100.00%				
Instalación de Redes de Agua Potable, Redes Colectoras, Redes Secundarias y Conexiones Domiciliarias de las Urbanizaciones Sillustani Y Santa Flora de la ciudad de Juliaca, Provincia de San Román - Puno	0.00	0.00	1,495,605.00	1,495,605.00	0.00	1,495,605.00	---	100.00%	100.00%	0.00	0.00	PAPT	
Nuevas conexiones domiciliarias de agua en áreas urbanas	0.00	0.00	150.00	150.00	0.00	0.00	---	0.00%	0.00%				
Nuevas conexiones domiciliarias de alcantarillado en áreas urbanas	0.00	0.00	150.00	150.00	0.00	0.00	---	0.00%	0.00%				
Transferencias Financieras Realizadas	0.00	0.00	1.00	1.00	0.00	1.00	---	100.00%	100.00%				
Ampliación y Mejoramiento Sistema de Agua y Desague en la localidad del distrito de Cabanilla - Lampa - Puno	379,946.00	0.00	94,986.00	94,986.00	0.00	94,986.00	---	100.00%	100.00%	0.00	0.00	PAPT	
Nuevas conexiones domiciliarias de agua en áreas urbanas	38.00	0.00	10.00	10.00	0.00	0.00	---	0.00%	0.00%				
Nuevas conexiones domiciliarias de alcantarillado en áreas urbanas	38.00	0.00	10.00	10.00	0.00	0.00	---	0.00%	0.00%				
Transferencias Financieras Realizadas	0.00	0.00	1.00	1.00	0.00	1.00	---	100.00%	100.00%				
Transferencias Financieras para Mejoramiento y Ampliación del Sistema de Desague en la localidad de Macusani, Provincia de Carabaya - Puno	0.00	0.00	5,864,314.00	5,864,314.00	0.00	0.00	---	0.00%	0.00%	0.00	0.00	PAPT	
Nuevas conexiones domiciliarias de agua en áreas urbanas	0.00	0.00	588.00	588.00	0.00	0.00	---	0.00%	0.00%				
Nuevas conexiones domiciliarias de alcantarillado en áreas urbanas	0.00	0.00	588.00	588.00	0.00	0.00	---	0.00%	0.00%				
Transferencias Financieras Realizadas	0.00	0.00	1.00	1.00	0.00	0.00	---	0.00%	0.00%				

Objetivo Estratégico General / Objetivo Estratégico Específico / Líneas de acción / Proyectos / Indicadores de Producto	Línea Base 2007	2011 - I										Fuente de Información, Medios de Verificación
		Programación			Ejecución		% de Avance			PIA	PIM o Meta Modificada al 30.06.2011	
		Anual	Acumulada 2008-2011	Total PESEM 2008-2015	Del I Semestre	Al I Semestre 2008-2011	Semestral/ Anual	Acumulado 2008-2011	Total PESEM 2008-2015			
		(1)	(2)	(3)	(4)	(5)	(6)=(4) / (1)	(7)=(5) / (2)	(8)=(5) / (3)			
Construcción, Instalación Sistema Integral de Agua Potable para los Centros Poblados y Anexos, Distrito de Amantani - Puno - Puno	0.00	0.00	1,502,035.00	1,502,035.00	0.00	1,540,385.00	---	102.55%	102.55%	0.00	0.00	PAPT
Nuevas conexiones domiciliarias de agua en áreas urbanas	0.00	0.00	443.00	443.00	0.00	0.00	---	0.00%	0.00%			
Nuevas conexiones domiciliarias de alcantarillado en áreas urbanas	0.00	0.00	0.00	0.00	0.00	0.00	---	---	---			
Transferencias Financieras Realizadas	0.00	0.00	1.00	1.00	0.00	1.00	---	100.00%	100.00%			
Construcción, Instalación del Sistema de Agua Potable de la Isla Taquile, Distrito de Amantani - Puno - Puno	0.00	0.00	719,154.00	719,154.00	0.00	21,575.00	---	3.00%	3.00%	0.00	0.00	PAPT
Nuevas conexiones domiciliarias de agua en áreas urbanas	0.00	0.00	212.00	212.00	0.00	0.00	---	0.00%	0.00%			
Nuevas conexiones domiciliarias de alcantarillado en áreas urbanas	0.00	0.00	0.00	0.00	0.00	0.00	---	---	---			
Transferencias Financieras Realizadas	0.00	0.00	1.00	1.00	0.00	1.00	---	100.00%	100.00%			
Rehabilitación y Mejoramiento de Sistema Agua Potable y Alcantarillado Localidad Coasa, Distrito de Coasa - Carabaya - Puno	0.00	0.00	5,208,616.00	5,208,616.00	0.00	156,000.00	---	3.00%	3.00%	0.00	0.00	PAPT
Nuevas conexiones domiciliarias de agua en áreas urbanas	0.00	0.00	523.00	523.00	0.00	0.00	---	0.00%	0.00%			
Nuevas conexiones domiciliarias de alcantarillado en áreas urbanas	0.00	0.00	523.00	523.00	0.00	0.00	---	0.00%	0.00%			
Transferencias Financieras Realizadas	0.00	0.00	1.00	1.00	0.00	1.00	---	100.00%	100.00%			
Ampliación Red de Alcantarillado de los Tramos Principal (Jr. Huayna Roque a Jr. Mariano Nuñez), Cabana y Raúl Porras, adyacente al Conductor de Evacuación del Río Torococha, en la ciudad de Juliaca, Provincia de San Román - Puno	0.00	0.00	1,291,298.00	1,291,298.00	0.00	1,260,627.00	---	97.62%	97.62%	0.00	0.00	PAPT
Nuevas conexiones domiciliarias de agua en áreas urbanas	0.00	0.00	381.00	381.00	0.00	0.00	---	0.00%	0.00%			
Nuevas conexiones domiciliarias de alcantarillado en áreas urbanas	0.00	0.00	0.00	0.00	0.00	0.00	---	---	---			
Transferencias Financieras Realizadas	0.00	0.00	1.00	1.00	0.00	1.00	---	100.00%	100.00%			
Transf. Financiera para Construcción del Sistema de Agua Potable y Alcantarillado en los Sectores de San Pedro de Putina Puncu, Prov. de Sandía-Puno	0.00	0.00	3,373,274.00	3,373,274.00	0.00	1,231,000.00	---	36.49%	36.49%	0.00	0.00	PAPT
Nuevas conexiones domiciliarias de agua en áreas urbanas	0.00	0.00	338.00	338.00	0.00	0.00	---	0.00%	0.00%			
Nuevas conexiones domiciliarias de alcantarillado en áreas urbanas	0.00	0.00	338.00	338.00	0.00	0.00	---	0.00%	0.00%			
Transferencias Financieras Realizadas	0.00	0.00	1.00	1.00	0.00	1.00	---	100.00%	100.00%			
Ampliación y Mejoramiento del Sistema Integral de Agua Potable y Alcantarillado del Distrito de Uscayoc, Provincia de Carabaya - Puno	0.00	0.00	3,854,189.00	3,854,189.00	0.00	40,000.00	---	1.04%	1.04%	0.00	0.00	PAPT
Nuevas conexiones domiciliarias de agua en áreas urbanas	0.00	0.00	387.00	387.00	0.00	0.00	---	0.00%	0.00%			
Nuevas conexiones domiciliarias de alcantarillado en áreas urbanas	0.00	0.00	387.00	387.00	0.00	0.00	---	0.00%	0.00%			
Transferencias Financieras Realizadas	0.00	0.00	1.00	1.00	0.00	1.00	---	100.00%	100.00%			
Rehabilitación y Mejoramiento de los Sistemas de Agua Potable y Alcantarillado Localidad Rosaspata, distrito de Rosaspata - Huancané - Puno	0.00	0.00	2,229,378.00	2,229,378.00	0.00	66,881.00	---	3.00%	3.00%	0.00	0.00	PAPT
Nuevas conexiones domiciliarias de agua en áreas urbanas	0.00	0.00	224.00	224.00	0.00	0.00	---	0.00%	0.00%			
Nuevas conexiones domiciliarias de alcantarillado en áreas urbanas	0.00	0.00	224.00	224.00	0.00	0.00	---	0.00%	0.00%			
Transferencias Financieras Realizadas	0.00	0.00	1.00	1.00	0.00	1.00	---	100.00%	100.00%			
Rehabilitación Sistema de Agua Potable localidad Conima, distrito de Conima - Moho - Puno	0.00	0.00	1,146,172.00	1,146,172.00	0.00	34,385.00	---	3.00%	3.00%	0.00	0.00	PAPT
Nuevas conexiones domiciliarias de agua en áreas urbanas	0.00	0.00	338.00	338.00	0.00	0.00	---	0.00%	0.00%			
Nuevas conexiones domiciliarias de alcantarillado en áreas urbanas	0.00	0.00	0.00	0.00	0.00	0.00	---	---	---			
Transferencias Financieras Realizadas	0.00	0.00	1.00	1.00	0.00	1.00	---	100.00%	100.00%			

Objetivo Estratégico General / Objetivo Estratégico Específico / Líneas de acción / Proyectos / Indicadores de Producto	Línea Base 2007	2011 - I										Fuente de Información, Medios de Verificación
		Programación			Ejecución		% de Avance			PIA	PIM o Meta Modificada al 30.06.2011	
		Anual	Acumulada 2008-2011	Total PESEM 2008-2015	Del I Semestre	Al I Semestre 2008-2011	Semestral/ Anual	Acumulado 2008-2011	Total PESEM 2008-2015			
		(1)	(2)	(3)	(4)	(5)	(6)=(4) / (1)	(7)=(5) / (2)	(8)=(5) / (3)			
Rehabilitación y Mejoramiento del Sistema de Agua en los Centros Poblados Japise y Sucuni, distrito de Corima - Moho - Puno	0.00	0.00	2,002,615.00	2,002,615.00	0.00	34,385.00	---	1.72%	1.72%	0.00	0.00	PAPT
Nuevas conexiones domiciliarias de agua en áreas urbanas	0.00	0.00	201.00	201.00	0.00	0.00	---	0.00%	0.00%			
Nuevas conexiones domiciliarias de alcantarillado en áreas urbanas	0.00	0.00	201.00	201.00	0.00	0.00	---	0.00%	0.00%			
Transferencias Financieras Realizadas	0.00	0.00	1.00	1.00	0.00	1.00	---	100.00%	100.00%			
Transf.Financ. Para Construcción, Instalación Del Sistema De Agua Potable De La Isla Taquile, Distrito De Amantani	0.00	0.00	0.00	0.00	0.00	0.00	---	---	---	0.00	0.00	PAPT
Nuevas conexiones domiciliarias de agua en áreas urbanas	0.00	0.00	0.00	0.00	0.00	0.00	---	---	---			
Nuevas conexiones domiciliarias de alcantarillado en áreas urbanas	0.00	0.00	0.00	0.00	0.00	0.00	---	---	---			
Transferencias Financieras Realizadas	0.00	0.00	0.00	0.00	0.00	0.00	---	---	---			
Transf. Financ. Para La Construc., Ampliación De Laguna De Oxidación Y Sistema De Desague De La Ciudad De Pomata, Distrito De Pomata-Chucuito-Puno	0.00	0.00	0.00	0.00	0.00	0.00	---	---	---	0.00	0.00	PAPT
Nuevas conexiones domiciliarias de agua en áreas urbanas	0.00	0.00	0.00	0.00	0.00	0.00	---	---	---			
Nuevas conexiones domiciliarias de alcantarillado en áreas urbanas	0.00	0.00	0.00	0.00	0.00	0.00	---	---	---			
Transferencias Financieras Realizadas	0.00	0.00	0.00	0.00	0.00	0.00	---	---	---			
Transf.Financ.Para Construcción Del Sistema De Desague Rural De Centros Poblados Del Distrito De San Anton	0.00	0.00	0.00	0.00	0.00	0.00	---	---	---	0.00	0.00	PAPT
Nuevas conexiones domiciliarias de agua en áreas urbanas	0.00	0.00	0.00	0.00	0.00	0.00	---	---	---			
Nuevas conexiones domiciliarias de alcantarillado en áreas urbanas	0.00	0.00	0.00	0.00	0.00	0.00	---	---	---			
Transferencias Financieras Realizadas	0.00	0.00	0.00	0.00	0.00	0.00	---	---	---			
Transf.Financ. Para El Mejoramiento Y Ampliación Del Sistema De Agua Potable Y Alcantarillado De La Localidad De Azangaro, Distrito De Azangaro	0.00	0.00	0.00	0.00	0.00	0.00	---	---	---	0.00	0.00	PAPT
Nuevas conexiones domiciliarias de agua en áreas urbanas	0.00	0.00	0.00	0.00	0.00	0.00	---	---	---			
Nuevas conexiones domiciliarias de alcantarillado en áreas urbanas	0.00	0.00	0.00	0.00	0.00	0.00	---	---	---			
Transferencias Financieras Realizadas	0.00	0.00	0.00	0.00	0.00	0.00	---	---	---			
Transf.Financ.Para El Mejoramiento Y Ampliación Del Sistema De Agua Potable Y Alcantarillado De La Localidad De Mañazo, Distrito De Mañazo	0.00	0.00	0.00	0.00	0.00	0.00	---	---	---	0.00	0.00	PAPT
Nuevas conexiones domiciliarias de agua en áreas urbanas	0.00	0.00	0.00	0.00	0.00	0.00	---	---	---			
Nuevas conexiones domiciliarias de alcantarillado en áreas urbanas	0.00	0.00	0.00	0.00	0.00	0.00	---	---	---			
Transferencias Financieras Realizadas	0.00	0.00	0.00	0.00	0.00	0.00	---	---	---			
Transf.Financ.Para El Mejoramiento Del Sistema De Agua Potable Unicachi, Distrito De Unicachi	0.00	0.00	0.00	0.00	0.00	0.00	---	---	---	0.00	0.00	PAPT
Nuevas conexiones domiciliarias de agua en áreas urbanas	0.00	0.00	0.00	0.00	0.00	0.00	---	---	---			
Nuevas conexiones domiciliarias de alcantarillado en áreas urbanas	0.00	0.00	0.00	0.00	0.00	0.00	---	---	---			
Transferencias Financieras Realizadas	0.00	0.00	0.00	0.00	0.00	0.00	---	---	---			
Transf.Financ.Para El Mejoramiento Y Ampliación Del Servicio De Agua Potable En La Localidad Santa Lucía, Distrito De Santa Lucía	0.00	0.00	0.00	0.00	0.00	0.00	---	---	---	0.00	0.00	PAPT
Nuevas conexiones domiciliarias de agua en áreas urbanas	0.00	0.00	0.00	0.00	0.00	0.00	---	---	---			
Nuevas conexiones domiciliarias de alcantarillado en áreas urbanas	0.00	0.00	0.00	0.00	0.00	0.00	---	---	---			
Transferencias Financieras Realizadas	0.00	0.00	0.00	0.00	0.00	0.00	---	---	---			
Subtotal - Puno	12,122,794.00	0.00	200,350,912.00	200,350,912.00	0.00	23,432,525.00	---	11.70%	11.70%	0.00	0.00	PAPT
Nuevas conexiones domiciliarias de agua en áreas urbanas	1,046.00	0.00	9,759.00	9,759.00	0.00	191.00	---	1.96%	1.96%			
Nuevas conexiones domiciliarias de alcantarillado en áreas urbanas	2,038.00	0.00	6,291.00	6,291.00	0.00	252.00	---	4.01%	4.01%			
Transferencias Financieras Realizadas	0.00	0.00	34.00	34.00	0.00	28.00	---	82.35%	82.35%			

Objetivo Estratégico General / Objetivo Estratégico Específico / Líneas de acción / Proyectos / Indicadores de Producto	Línea Base 2007	2011 - I									Fuente de Información, Medios de Verificación	
		Programación			Ejecución			% de Avance				
		Annual	Acumulada 2008-2011	Total PESEM 2008-2015	Del I Semestre	Al I Semestre 2008-2011	Semestral/ Anual	Acumulado 2008-2011	Total PESEM 2008-2015	PIA		PIM o Meta Modificada al 30.06.2011
		(1)	(2)	(3)	(4)	(5)	(6)=(4) / (1)	(7)=(5) / (2)	(8)=(5) / (3)			
Rehabilitación, Mejoramiento, Ampliación del Sistema de Agua y Construcción del Sistema de Desague de Nueva Cajamarca	1,455,000.00	0.00	9,419,673.00	9,419,673.00	0.00	5,504,011.12	---	58.43%	58.43%	0.00	0.00	PAPT
Nuevas conexiones domiciliarias de agua en áreas urbanas	146.00	0.00	945.00	945.00	0.00	0.00	---	0.00%	0.00%			
Nuevas conexiones domiciliarias de alcantarillado en áreas urbanas	146.00	0.00	945.00	945.00	0.00	0.00	---	0.00%	0.00%			
Transferencias Financieras Realizadas	0.00	0.00	1.00	1.00	0.00	1.00	---	100.00%	100.00%			
Instalación de un Sistema de Alcantarillado en el Centro Poblado Menor de Pamashto-Lamas	49,672.00	0.00	778,183.00	778,183.00	0.00	778,183.00	---	100.00%	100.00%	0.00	0.00	PAPT
Nuevas conexiones domiciliarias de agua en áreas urbanas	0.00	0.00	0.00	0.00	0.00	0.00	---	---	---			
Nuevas conexiones domiciliarias de alcantarillado en áreas urbanas	15.00	0.00	230.00	230.00	0.00	230.00	---	100.00%	100.00%			
Transferencias Financieras Realizadas	0.00	0.00	1.00	1.00	0.00	1.00	---	100.00%	100.00%			
Instalación de un Sistema de Alcantarillado en la localidad de Rumisapa	0.00	0.00	785,962.00	785,962.00	0.00	501,275.78	---	63.78%	63.78%	0.00	0.00	PAPT
Nuevas conexiones domiciliarias de agua en áreas urbanas	0.00	0.00	0.00	0.00	0.00	0.00	---	---	---			
Nuevas conexiones domiciliarias de alcantarillado en áreas urbanas	0.00	0.00	232.00	232.00	0.00	0.00	---	0.00%	0.00%			
Transferencias Financieras Realizadas	0.00	0.00	1.00	1.00	0.00	1.00	---	100.00%	100.00%			
Mejoramiento del Sistema de Agua Potable de la ciudad de Bellavista	0.00	0.00	1,279,390.00	1,279,390.00	0.00	631,978.00	---	49.40%	49.40%	0.00	0.00	PAPT
Nuevas conexiones domiciliarias de agua en áreas urbanas	0.00	0.00	0.00	0.00	0.00	0.00	---	---	---			
Nuevas conexiones domiciliarias de alcantarillado en áreas urbanas	0.00	0.00	376.00	376.00	0.00	0.00	---	0.00%	0.00%			
Transferencias Financieras Realizadas	0.00	0.00	1.00	1.00	0.00	1.00	---	100.00%	100.00%			
Instalación del Sistema de Alcantarillado en la localidad de Piscocayu	0.00	0.00	1,583,819.00	1,583,819.00	0.00	727,434.00	---	45.93%	45.93%	0.00	0.00	PAPT
Nuevas conexiones domiciliarias de agua en áreas urbanas	0.00	0.00	0.00	0.00	0.00	0.00	---	---	---			
Nuevas conexiones domiciliarias de alcantarillado en áreas urbanas	0.00	0.00	467.00	467.00	0.00	0.00	---	0.00%	0.00%			
Transferencias Financieras Realizadas	0.00	0.00	1.00	1.00	0.00	1.00	---	100.00%	100.00%			
Instalación del Sistema de Alcantarillado en la localidad de Sacanche	706,472.00	0.00	1,273,764.00	1,273,764.00	0.00	0.00	---	0.00%	0.00%	0.00	0.00	PAPT
Nuevas conexiones domiciliarias de agua en áreas urbanas	0.00	0.00	0.00	0.00	0.00	0.00	---	---	---			
Nuevas conexiones domiciliarias de alcantarillado en áreas urbanas	208.00	0.00	376.00	376.00	0.00	0.00	---	0.00%	0.00%			
Transferencias Financieras Realizadas	0.00	0.00	1.00	1.00	0.00	0.00	---	0.00%	0.00%			
Instalación del Sistema de Alcantarillado en la localidad de Consuelo	0.00	0.00	1,847,577.00	1,847,577.00	0.00	1,432,657.00	---	77.54%	77.54%	0.00	0.00	PAPT
Nuevas conexiones domiciliarias de agua en áreas urbanas	0.00	0.00	0.00	0.00	0.00	0.00	---	---	---			
Nuevas conexiones domiciliarias de alcantarillado en áreas urbanas	0.00	0.00	545.00	545.00	0.00	0.00	---	0.00%	0.00%			
Transferencias Financieras Realizadas	0.00	0.00	1.00	1.00	0.00	1.00	---	100.00%	100.00%			
Instalación del Sistema de Alcantarillado en la localidad de Calzada	0.00	0.00	1,954,757.00	1,954,757.00	0.00	1,292,108.00	---	66.10%	66.10%	0.00	0.00	PAPT
Nuevas conexiones domiciliarias de agua en áreas urbanas	0.00	0.00	0.00	0.00	0.00	0.00	---	---	---			
Nuevas conexiones domiciliarias de alcantarillado en áreas urbanas	0.00	0.00	576.00	576.00	0.00	0.00	---	0.00%	0.00%			
Transferencias Financieras Realizadas	0.00	0.00	1.00	1.00	0.00	1.00	---	100.00%	100.00%			
Instalación del Sistema de Alcantarillado en la localidad de Pinto Recodo	787,131.00	0.00	772,045.00	772,045.00	0.00	524,754.00	---	67.97%	67.97%	0.00	0.00	PAPT
Nuevas conexiones domiciliarias de agua en áreas urbanas	0.00	0.00	0.00	0.00	0.00	0.00	---	---	---			
Nuevas conexiones domiciliarias de alcantarillado en áreas urbanas	232.00	0.00	228.00	228.00	0.00	0.00	---	0.00%	0.00%			
Transferencias Financieras Realizadas	0.00	0.00	1.00	1.00	0.00	1.00	---	100.00%	100.00%			

Objetivo Estratégico General / Objetivo Estratégico Específico / Líneas de acción / Proyectos / Indicadores de Producto	Línea Base 2007	2011 - I									Fuente de Información, Medios de Verificación	
		Programación			Ejecución			% de Avance				
		Annual	Acumulada 2008-2011	Total PESEM 2008-2015	Del I Semestre	Al I Semestre 2008-2011	Semestral/ Annual	Acumulado 2008-2011	Total PESEM 2008-2015	PIA		PIM o Meta Modificada al 30.06.2011
		(1)	(2)	(3)	(4)	(5)	(6)=(4)/(1)	(7)=(5)/(2)	(8)=(5)/(3)			
Mejoramiento del Sistema y Optimización del Servicio de Agua Potable de la localidad de la Banda de Shilcayo y Barrio Huayco de Tarapoto	2,826,125.00	0.00	3,115,158.00	3,115,158.00	0.00	1,290,105.49	---	41.41%	41.41%	0.00	0.00	PAPT
Nuevas conexiones domiciliarias de agua en áreas urbanas	834.00	0.00	919.00	919.00	0.00	0.00	---	0.00%	0.00%			
Nuevas conexiones domiciliarias de alcantarillado en áreas urbanas	0.00	0.00	0.00	0.00	0.00	0.00	---	---	---			
Transferencias Financieras Realizadas	0.00	0.00	1.00	1.00	0.00	1.00	---	100.00%	100.00%			
Mejoramiento del Sistema Agua Potable e Instalación del Sistema de Alcantarillado en la localidad de Shapaja	1,869,283.00	0.00	467,321.00	467,321.00	0.00	0.00	---	0.00%	0.00%	0.00	0.00	PAPT
Nuevas conexiones domiciliarias de agua en áreas urbanas	188.00	0.00	47.00	47.00	0.00	0.00	---	0.00%	0.00%			
Nuevas conexiones domiciliarias de alcantarillado en áreas urbanas	188.00	0.00	47.00	47.00	0.00	0.00	---	0.00%	0.00%			
Transferencias Financieras Realizadas	0.00	0.00	1.00	1.00	0.00	0.00	---	0.00%	0.00%			
Rehabilitación, Mejoramiento y/o Ampliación del Sistema de Agua y Saneamiento de la localidad de Cacachi en el distrito de Cacachi, Provincia de San Martín, Departamento de San Martín	576,270.00	0.00	144,068.00	144,068.00	0.00	0.00	---	0.00%	0.00%	0.00	0.00	PAPT
Nuevas conexiones domiciliarias de agua en áreas urbanas	58.00	0.00	14.00	14.00	0.00	0.00	---	0.00%	0.00%			
Nuevas conexiones domiciliarias de alcantarillado en áreas urbanas	58.00	0.00	14.00	14.00	0.00	0.00	---	0.00%	0.00%			
Transferencias Financieras Realizadas	0.00	0.00	1.00	1.00	0.00	0.00	---	0.00%	0.00%			
Instalación del Sistema de Agua Potable en las localidades de El Porvenir, Las Delicias, Flor del Valle, El Tambo, Ramiro Priákl, Tamboyacu y Mejoramiento del Sistema de Agua en nacimiento de Río Negro, Puerto Bagazán, Nueva Esperanza, La Libertad	0.00	0.00	4,099,186.00	4,099,186.00	0.00	119,400.00	---	2.91%	2.91%	0.00	0.00	PAPT
Nuevas conexiones domiciliarias de agua en áreas urbanas	0.00	0.00	1,209.00	1,209.00	0.00	0.00	---	0.00%	0.00%			
Nuevas conexiones domiciliarias de alcantarillado en áreas urbanas	0.00	0.00	0.00	0.00	0.00	0.00	---	---	---			
Transferencias Financieras Realizadas	0.00	0.00	1.00	1.00	0.00	1.00	---	100.00%	100.00%			
Instalación del Sistema de Drenaje Pluvial en la localidad de Tres Unidos	0.00	0.00	1,998,829.00	1,998,829.00	0.00	46,056.00	---	2.30%	2.30%	0.00	0.00	PAPT
Nuevas conexiones domiciliarias de agua en áreas urbanas	0.00	0.00	0.00	0.00	0.00	0.00	---	---	---			
Nuevas conexiones domiciliarias de alcantarillado en áreas urbanas	0.00	0.00	0.00	0.00	0.00	0.00	---	---	---			
Transferencias Financieras Realizadas	0.00	0.00	1.00	1.00	0.00	1.00	---	100.00%	100.00%			
Ampliación del Sistema de Agua Potable y Construcción del Sistema de Alcantarillado del A.H. Topac Amaru en la ciudad de Tocache	0.00	0.00	252,576.00	252,576.00	0.00	0.00	---	0.00%	0.00%	0.00	0.00	PAPT
Nuevas conexiones domiciliarias de agua en áreas urbanas	0.00	0.00	25.00	25.00	0.00	0.00	---	0.00%	0.00%			
Nuevas conexiones domiciliarias de alcantarillado en áreas urbanas	0.00	0.00	25.00	25.00	0.00	0.00	---	0.00%	0.00%			
Transferencias Financieras Realizadas	0.00	0.00	1.00	1.00	0.00	0.00	---	0.00%	0.00%			
Mejoramiento del Sistema de Agua Potable e Instalación del Sistema de Alcantarillado en la localidad de Japselajo	0.00	0.00	4,061,175.00	4,061,175.00	0.00	571,395.00	---	14.07%	14.07%	0.00	0.00	PAPT
Nuevas conexiones domiciliarias de agua en áreas urbanas	0.00	0.00	407.00	407.00	0.00	0.00	---	0.00%	0.00%			
Nuevas conexiones domiciliarias de alcantarillado en áreas urbanas	0.00	0.00	407.00	407.00	0.00	0.00	---	0.00%	0.00%			
Transferencias Financieras Realizadas	0.00	0.00	1.00	1.00	0.00	1.00	---	100.00%	100.00%			
Mejoramiento, Ampliación del Sistema de Agua Potable y Alcantarillado en la localidad de Naranjos, distrito de Pardo Miguel - Rioja - San Martín	394,000.00	0.00	8,247,848.00	8,247,848.00	0.00	1,560,476.00	---	18.92%	18.92%	0.00	0.00	PAPT
Nuevas conexiones domiciliarias de agua en áreas urbanas	40.00	0.00	828.00	828.00	0.00	0.00	---	0.00%	0.00%			
Nuevas conexiones domiciliarias de alcantarillado en áreas urbanas	40.00	0.00	828.00	828.00	0.00	0.00	---	0.00%	0.00%			
Transferencias Financieras Realizadas	0.00	0.00	1.00	1.00	0.00	1.00	---	100.00%	100.00%			

Objetivo Estratégico General / Objetivo Estratégico Específico / Líneas de acción / Proyectos / Indicadores de Producto	Línea Base 2007	2011 - I										Fuente de Información, Medios de Verificación
		Programación			Ejecución		% de Avance			PIA	PIM o Meta Modificada al 30.06.2011	
		Anual	Acumulada 2008-2011	Total PESEM 2008-2015	Del I Semestre	Al I Semestre 2008-2011	Semestral/ Anual	Acumulado 2008-2011	Total PESEM 2008-2015			
		(1)	(2)	(3)	(4)	(5)	(6)=(4)/(1)	(7)=(5)/(2)	(8)=(5)/(3)			
Instalación Sistema de Abastecimiento de Agua Potable del C.P.M Naranjillo, distrito de Nueva Cajamarca, Provincia de Rioja - San Martín	0.00	0.00	2,110,923.00	2,110,923.00	0.00	61,490.00	---	2.91%	2.91%	0.00	0.00	PAPT
Nuevas conexiones domiciliarias de agua en áreas urbanas	0.00	0.00	212.00	212.00	0.00	0.00	---	0.00%	0.00%			
Nuevas conexiones domiciliarias de alcantarillado en áreas urbanas	0.00	0.00	212.00	212.00	0.00	0.00	---	0.00%	0.00%			
Transferencias Financieras Realizadas	0.00	0.00	1.00	1.00	0.00	1.00	---	100.00%	100.00%			
Mejoramiento y Ampliación del Sistema de Alcantarillado en la localidad de Lamas	172,431.00	0.00	2,825,061.00	2,825,061.00	0.00	0.00	---	0.00%	0.00%	0.00	0.00	PAPT
Nuevas conexiones domiciliarias de agua en áreas urbanas	0.00	0.00	0.00	0.00	0.00	0.00	---	---	---			
Nuevas conexiones domiciliarias de alcantarillado en áreas urbanas	51.00	0.00	834.00	834.00	0.00	0.00	---	0.00%	0.00%			
Transferencias Financieras Realizadas	0.00	0.00	1.00	1.00	0.00	0.00	---	0.00%	0.00%			
Mejoramiento y Ampliación del Sistema de Agua Potable de la localidad de Moyobamba	207,000.00	0.00	2,790,493.00	2,790,493.00	0.00	7,086,239.00	---	253.94%	253.94%	0.00	0.00	PAPT
Nuevas conexiones domiciliarias de agua en áreas urbanas	21.00	0.00	280.00	280.00	0.00	1,750.72	---	625.26%	625.26%			
Nuevas conexiones domiciliarias de alcantarillado en áreas urbanas	21.00	0.00	280.00	280.00	0.00	135.00	---	48.21%	48.21%			
Transferencias Financieras Realizadas	0.00	0.00	1.00	1.00	0.00	2.00	---	200.00%	200.00%			
Construcción del Sistema de Agua Potable en las localidades de Pampa Hermosa, El Cóndor, Bella Selva, Nuevo Jaén, El Alamo, Provincia de Moyobamba - San Martín	0.00	0.00	445,892.00	445,892.00	0.00	0.00	---	0.00%	0.00%	0.00	0.00	PAPT
Nuevas conexiones domiciliarias de agua en áreas urbanas	0.00	0.00	132.00	132.00	0.00	0.00	---	0.00%	0.00%			
Nuevas conexiones domiciliarias de alcantarillado en áreas urbanas	0.00	0.00	0.00	0.00	0.00	0.00	---	---	---			
Transferencias Financieras Realizadas	0.00	0.00	1.00	1.00	0.00	0.00	---	0.00%	0.00%			
Mejoramiento Ampliación del Sistema de Abastecimiento de Agua Potable en la localidad de Caizada, distrito de Caizada-Moyobamba-San Martín	40,203.00	0.00	1,393,324.00	1,393,324.00	0.00	0.00	---	0.00%	0.00%	0.00	0.00	PAPT
Nuevas conexiones domiciliarias de agua en áreas urbanas	12.00	0.00	410.00	410.00	0.00	0.00	---	0.00%	0.00%			
Nuevas conexiones domiciliarias de alcantarillado en áreas urbanas	0.00	0.00	0.00	0.00	0.00	0.00	---	---	---			
Transferencias Financieras Realizadas	0.00	0.00	1.00	1.00	0.00	0.00	---	0.00%	0.00%			
Ampliación y Mejoramiento de las Redes y Conexiones Domiciliarias de Agua Potable y Alcantarillado de la Av. Circunvalación C-1 A 26 y Jr. Paraiso C-1 A 4 - Tarapoto	1,518,226.00	0.00	952,150.00	952,150.00	0.00	597,112.00	---	62.71%	62.71%	0.00	0.00	PAPT
Nuevas conexiones domiciliarias de agua en áreas urbanas	152.00	0.00	96.00	96.00	0.00	60.00	---	62.50%	62.50%			
Nuevas conexiones domiciliarias de alcantarillado en áreas urbanas	152.00	0.00	96.00	96.00	0.00	60.00	---	62.50%	62.50%			
Transferencias Financieras Realizadas	0.00	0.00	1.00	1.00	0.00	1.00	---	100.00%	100.00%			
Construcción del Sistema de Alcantarillado Centro Poblado Santa Rosa del Mirador, distrito de Pardo Miguel - Rioja - San Martín	0.00	0.00	1,980,424.00	1,980,424.00	0.00	59,500.00	---	3.00%	3.00%	0.00	0.00	PAPT
Nuevas conexiones domiciliarias de agua en áreas urbanas	0.00	0.00	0.00	0.00	0.00	0.00	---	---	---			
Nuevas conexiones domiciliarias de alcantarillado en áreas urbanas	0.00	0.00	585.00	585.00	0.00	0.00	---	0.00%	0.00%			
Transferencias Financieras Realizadas	0.00	0.00	1.00	1.00	0.00	1.00	---	100.00%	100.00%			
Construcción del Sistema de Agua Potable del Caserío de Culebra, Provincia de Tocache - San Martín	0.00	0.00	141,147.00	141,147.00	0.00	0.00	---	0.00%	0.00%	0.00	0.00	PAPT
Nuevas conexiones domiciliarias de agua en áreas urbanas	0.00	0.00	42.00	42.00	0.00	0.00	---	0.00%	0.00%			
Nuevas conexiones domiciliarias de alcantarillado en áreas urbanas	0.00	0.00	0.00	0.00	0.00	0.00	---	---	---			
Transferencias Financieras Realizadas	0.00	0.00	1.00	1.00	0.00	0.00	---	0.00%	0.00%			
Mejoramiento y Ampliación del Sistema de Agua Potable y Saneamiento de Tabalosos, distrito de Tabalosos - Lamas - San Martín	0.00	0.00	4,066,317.00	4,066,317.00	0.00	106,484.00	---	2.62%	2.62%	0.00	0.00	PAPT
Nuevas conexiones domiciliarias de agua en áreas urbanas	0.00	0.00	408.00	408.00	0.00	0.00	---	0.00%	0.00%			
Nuevas conexiones domiciliarias de alcantarillado en áreas urbanas	0.00	0.00	408.00	408.00	0.00	0.00	---	0.00%	0.00%			
Transferencias Financieras Realizadas	0.00	0.00	1.00	1.00	0.00	1.00	---	100.00%	100.00%			

Objetivo Estratégico General / Objetivo Estratégico Específico / Líneas de acción / Proyectos / Indicadores de Producto	Línea Base 2007	2011 - I										Fuente de Información, Medios de Verificación
		Programación			Ejecución		% de Avance			PIA	PIM o Meta Modificada al 30.06.2011	
		Anual	Acumulada 2008-2011	Total PESEM 2008-2015	Del I Semestre	Al I Semestre 2008-2011	Semestral/ Anual	Acumulado 2008-2011	Total PESEM 2008-2015			
		(1)	(2)	(3)	(4)	(5)	(6)=(4) / (1)	(7)=(5) / (2)	(8)=(5) / (3)			
Transferencias Financieras para Mejoramiento, Ampliación del Sistema de Agua Potable de la localidad de Seguridad Jerusalén, distrito de Elias Soplin Va	0.00	0.00	3,434,863.00	3,434,863.00	0.00	0.00	---	0.00%	0.00%	0.00	0.00	PAPT
Nuevas conexiones domiciliarias de agua en áreas urbanas	0.00	0.00	1,014.00	1,014.00	0.00	0.00	---	0.00%	0.00%			
Nuevas conexiones domiciliarias de alcantarillado en áreas urbanas	0.00	0.00	0.00	0.00	0.00	0.00	---	---	---			
Transferencias Financieras Realizadas	0.00	0.00	1.00	1.00	0.00	0.00	---	0.00%	0.00%			
Construcción del Sistema de Agua Potable del Caserío Naranjal Distrito de Tocache, Provincia de Tocache - San Martín	0.00	0.00	153,288.00	153,288.00	0.00	0.00	---	0.00%	0.00%	0.00	0.00	PAPT
Nuevas conexiones domiciliarias de agua en áreas urbanas	0.00	0.00	45.00	45.00	0.00	0.00	---	0.00%	0.00%			
Nuevas conexiones domiciliarias de alcantarillado en áreas urbanas	0.00	0.00	0.00	0.00	0.00	0.00	---	---	---			
Transferencias Financieras Realizadas	0.00	0.00	1.00	1.00	0.00	0.00	---	0.00%	0.00%			
Mejoramiento y Ampliación del Sistema de Agua Potable e Instalación del Sistema de Alcantarillado de Desague Nuevo Progreso, Provincia de Tocache - San Martín	200,000.00	0.00	7,680,580.00	7,680,580.00	0.00	0.00	---	0.00%	0.00%	0.00	0.00	PAPT
Nuevas conexiones domiciliarias de agua en áreas urbanas	20.00	0.00	771.00	771.00	0.00	0.00	---	0.00%	0.00%			
Nuevas conexiones domiciliarias de alcantarillado en áreas urbanas	20.00	0.00	771.00	771.00	0.00	0.00	---	0.00%	0.00%			
Transferencias Financieras Realizadas	0.00	0.00	1.00	1.00	0.00	0.00	---	0.00%	0.00%			
Mejoramiento del Sistema de Agua Potable e Instalación del Sistema de Alcantarillado en la localidad de Shucshuyacu - Jepelacio, Provincia de Moyobamba - San Martín	0.00	0.00	2,507,223.00	2,507,223.00	0.00	75,500.00	---	3.01%	3.01%	0.00	0.00	PAPT
Nuevas conexiones domiciliarias de agua en áreas urbanas	0.00	0.00	252.00	252.00	0.00	0.00	---	0.00%	0.00%			
Nuevas conexiones domiciliarias de alcantarillado en áreas urbanas	0.00	0.00	252.00	252.00	0.00	0.00	---	0.00%	0.00%			
Transferencias Financieras Realizadas	0.00	0.00	1.00	1.00	0.00	1.00	---	100.00%	100.00%			
Mejoramiento del Sistema de Agua Potable e Instalación del Sistema de Alcantarillado en la localidad de Shamboyacu	0.00	0.00	2,322,166.00	2,322,166.00	0.00	70,000.00	---	3.01%	3.01%	0.00	0.00	PAPT
Nuevas conexiones domiciliarias de agua en áreas urbanas	0.00	0.00	233.00	233.00	0.00	0.00	---	0.00%	0.00%			
Nuevas conexiones domiciliarias de alcantarillado en áreas urbanas	0.00	0.00	233.00	233.00	0.00	0.00	---	0.00%	0.00%			
Transferencias Financieras Realizadas	0.00	0.00	1.00	1.00	0.00	1.00	---	100.00%	100.00%			
Transferencias Financieras para Mejoramiento y Ampliación del Sistema de Agua Potable e Instalación del Sistema de Alcantarillado del Centro Poblado Rinconada	0.00	0.00	2,987,810.00	2,987,810.00	0.00	0.00	---	0.00%	0.00%	0.00	0.00	PAPT
Nuevas conexiones domiciliarias de agua en áreas urbanas	0.00	0.00	300.00	300.00	0.00	0.00	---	0.00%	0.00%			
Nuevas conexiones domiciliarias de alcantarillado en áreas urbanas	0.00	0.00	300.00	300.00	0.00	0.00	---	0.00%	0.00%			
Transferencias Financieras Realizadas	0.00	0.00	1.00	1.00	0.00	0.00	---	0.00%	0.00%			
Mejoramiento y Ampliación del Sistema de Agua Potable e Instalación del Sistema de Alcantarillado del Centro Poblado Madre Mía, Distrito de Nuevo Progreso - Tocache - San Martín	0.00	0.00	1,872,714.00	1,872,714.00	0.00	30,000.00	---	1.60%	1.60%	0.00	0.00	PAPT
Nuevas conexiones domiciliarias de agua en áreas urbanas	0.00	0.00	188.00	188.00	0.00	0.00	---	0.00%	0.00%			
Nuevas conexiones domiciliarias de alcantarillado en áreas urbanas	0.00	0.00	188.00	188.00	0.00	0.00	---	0.00%	0.00%			
Transferencias Financieras Realizadas	0.00	0.00	1.00	1.00	0.00	1.00	---	100.00%	100.00%			
Transferencia Financiera para Mejoramiento y Ampliación del Sistema de Agua Potable e Instalación del Sistema de Alcantarillado del Centro Poblado San	0.00	0.00	2,028,440.00	2,028,440.00	0.00	0.00	---	0.00%	0.00%	0.00	0.00	PAPT
Nuevas conexiones domiciliarias de agua en áreas urbanas	0.00	0.00	204.00	204.00	0.00	0.00	---	0.00%	0.00%			
Nuevas conexiones domiciliarias de alcantarillado en áreas urbanas	0.00	0.00	204.00	204.00	0.00	0.00	---	0.00%	0.00%			
Transferencias Financieras Realizadas	0.00	0.00	1.00	1.00	0.00	0.00	---	0.00%	0.00%			

Objetivo Estratégico General / Objetivo Estratégico Específico / Líneas de acción / Proyectos / Indicadores de Producto	Línea Base 2007	2011 - I										Fuente de Información, Medios de Verificación
		Programación			Ejecución		% de Avance			PIA	PIM o Meta Modificada al 30.06.2011	
		Anual	Acumulada 2008-2011	Total PESEM 2008-2015	Del I Semestre	Al I Semestre 2008-2011	Semestral/ Anual	Acumulado 2008-2011	Total PESEM 2008-2015			
		(1)	(2)	(3)	(4)	(5)	(6)=(4) / (1)	(7)=(5) / (2)	(8)=(5) / (3)			
Mejoramiento y Ampliación de los Servicios de Agua Potable, Alcantarillado y Tratamiento de Aguas Servidas en la localidad de Soritor, Provincia de Moyabamba - San Martín	0.00	0.00	12,943,674.00	12,943,674.00	0.00	184,782.00	---	1.43%	1.43%	0.00	0.00	PAPT
Nuevas conexiones domiciliarias de agua en áreas urbanas	0.00	0.00	1,299.00	1,299.00	0.00	0.00	---	0.00%	0.00%			
Nuevas conexiones domiciliarias de alcantarillado en áreas urbanas	0.00	0.00	1,299.00	1,299.00	0.00	0.00	---	0.00%	0.00%			
Transferencias Financieras Realizadas	0.00	0.00	1.00	1.00	0.00	1.00	---	100.00%	100.00%			
Mejoramiento del Sistema de Agua Potable e Instalación del Sistema de Saneamiento en el C.P. Betania y Caserío Pintoyacu, Distrito de Pínto Recodo y distrito de Tabaloso - Lamas - San Martín	0.00	0.00	2,677,620.00	2,677,620.00	0.00	61,976.00	---	2.31%	2.31%	0.00	0.00	PAPT
Nuevas conexiones domiciliarias de agua en áreas urbanas	0.00	0.00	268.00	268.00	0.00	0.00	---	0.00%	0.00%			
Nuevas conexiones domiciliarias de alcantarillado en áreas urbanas	0.00	0.00	268.00	268.00	0.00	0.00	---	0.00%	0.00%			
Transferencias Financieras Realizadas	0.00	0.00	1.00	1.00	0.00	1.00	---	100.00%	100.00%			
Transf. Financ. para Mejoramiento de las Redes y Conexiones Domiciliarias de Agua Potable y Alcantarillado del Jirón Simón Bolívar C-1 A 3-Banda de Shilcayo	0.00	0.00	102,472.00	102,472.00	0.00	102,472.00	---	100.00%	100.00%	0.00	0.00	PAPT
Nuevas conexiones domiciliarias de agua en áreas urbanas	0.00	0.00	10.00	10.00	0.00	0.00	---	0.00%	0.00%			
Nuevas conexiones domiciliarias de alcantarillado en áreas urbanas	0.00	0.00	10.00	10.00	0.00	0.00	---	0.00%	0.00%			
Transferencias Financieras Realizadas	0.00	0.00	1.00	1.00	0.00	1.00	---	100.00%	100.00%			
Mejoramiento y Ampliación del Sistema de Agua Potable de la localidad de El Estabón, distrito de El Estabón - Huallaga - San Martín	0.00	0.00	3,518,697.00	3,518,697.00	0.00	106,000.00	---	3.01%	3.01%	0.00	0.00	PAPT
Nuevas conexiones domiciliarias de agua en áreas urbanas	0.00	0.00	353.00	353.00	0.00	0.00	---	0.00%	0.00%			
Nuevas conexiones domiciliarias de alcantarillado en áreas urbanas	0.00	0.00	353.00	353.00	0.00	0.00	---	0.00%	0.00%			
Transferencias Financieras Realizadas	0.00	0.00	1.00	1.00	0.00	1.00	---	100.00%	100.00%			
Mejoramiento del Sistema de Agua Potable e Instalación del Sistema de Saneamiento en la localidad de Pajarillo, Distrito de Pajarillo - Mariscal Cáceres - San Martín	0.00	0.00	4,709,985.00	4,709,985.00	0.00	141,000.00	---	2.99%	2.99%	0.00	0.00	PAPT
Nuevas conexiones domiciliarias de agua en áreas urbanas	0.00	0.00	472.00	472.00	0.00	0.00	---	0.00%	0.00%			
Nuevas conexiones domiciliarias de alcantarillado en áreas urbanas	0.00	0.00	472.00	472.00	0.00	0.00	---	0.00%	0.00%			
Transferencias Financieras Realizadas	0.00	0.00	1.00	1.00	0.00	1.00	---	100.00%	100.00%			
Transf. Financ. para Mejoramiento de las Redes y Conexiones Domic. de Agua Potable y Alcantarillado del Jirón San Miguel C-1 A 5-Banda de Shilcayo	0.00	0.00	149,713.00	149,713.00	0.00	149,713.00	---	100.00%	100.00%	0.00	0.00	PAPT
Nuevas conexiones domiciliarias de agua en áreas urbanas	0.00	0.00	15.00	15.00	0.00	0.00	---	0.00%	0.00%			
Nuevas conexiones domiciliarias de alcantarillado en áreas urbanas	0.00	0.00	15.00	15.00	0.00	0.00	---	0.00%	0.00%			
Transferencias Financieras Realizadas	0.00	0.00	1.00	1.00	0.00	1.00	---	100.00%	100.00%			
Construcción del Sistema de Alcantarillado de El Porvenir - Pelejo, distrito de El Porvenir - San Martín - San Martín	0.00	0.00	2,644,690.00	2,644,690.00	0.00	71,000.00	---	2.68%	2.68%	0.00	0.00	PAPT
Nuevas conexiones domiciliarias de agua en áreas urbanas	0.00	0.00	0.00	0.00	0.00	0.00	---	---	---			
Nuevas conexiones domiciliarias de alcantarillado en áreas urbanas	0.00	0.00	782.00	782.00	0.00	0.00	---	0.00%	0.00%			
Transferencias Financieras Realizadas	0.00	0.00	1.00	1.00	0.00	1.00	---	100.00%	100.00%			
Construcción del Sistema de Alcantarillado de Papaplaya, distrito de Papaplaya - San Martín - San Martín	0.00	0.00	2,995,109.00	2,995,109.00	0.00	90,000.00	---	3.00%	3.00%	0.00	0.00	PAPT
Nuevas conexiones domiciliarias de agua en áreas urbanas	0.00	0.00	0.00	0.00	0.00	0.00	---	---	---			
Nuevas conexiones domiciliarias de alcantarillado en áreas urbanas	0.00	0.00	884.00	884.00	0.00	0.00	---	0.00%	0.00%			
Transferencias Financieras Realizadas	0.00	0.00	1.00	1.00	0.00	1.00	---	100.00%	100.00%			

Objetivo Estratégico General / Objetivo Estratégico Específico / Líneas de acción / Proyectos / Indicadores de Producto	Línea Base 2007	2011 - I										Fuente de Información, Medios de Verificación
		Programación			Ejecución		% de Avance			PIA	PIM o Meta Modificada al 30.06.2011	
		Anual	Acumulada 2008-2011	Total PESEM 2008-2015	Del I Semestre	Al I Semestre 2008-2011	Semestral/ Anual	Acumulado 2008-2011	Total PESEM 2008-2015			
		(1)	(2)	(3)	(4)	(5)	(6)=(4) / (1)	(7)=(5) / (2)	(8)=(5) / (3)			
Transf. Financiera para Mejoramiento de las Redes y conexiones domiciliarias de Agua Potable y Alcantarillado del Jirón Martín de la Riva y Herrera C-2 AS Tarapoto	0.00	0.00	132,908.00	132,908.00	0.00	132,908.00	---	100.00%	100.00%	0.00	0.00	PAPT
Nuevas conexiones domiciliarias de agua en áreas urbanas	0.00	0.00	13.00	13.00	0.00	0.00	---	0.00%	0.00%			
Nuevas conexiones domiciliarias de alcantarillado en áreas urbanas	0.00	0.00	13.00	13.00	0.00	0.00	---	0.00%	0.00%			
Transferencias Financieras Realizadas	0.00	0.00	1.00	1.00	0.00	1.00	---	100.00%	100.00%			
Transf. Financiera para Instalación de Redes y Conexiones Domiciliarias de Alcantarillado en Asociación de Vivienda Las Brisas de Tarapotillo-Tarapoto	0.00	0.00	295,823.00	295,823.00	0.00	295,823.00	---	100.00%	100.00%	0.00	0.00	PAPT
Nuevas conexiones domiciliarias de agua en áreas urbanas	0.00	0.00	0.00	0.00	0.00	0.00	---	---	---			
Nuevas conexiones domiciliarias de alcantarillado en áreas urbanas	0.00	0.00	87.00	87.00	0.00	0.00	---	0.00%	0.00%			
Transferencias Financieras Realizadas	0.00	0.00	1.00	1.00	0.00	1.00	---	100.00%	100.00%			
Transf. Financieras para Instalación de Micromedidores en primer piso de la localidad de Bellavista-Provincia de Bellavista-San Martín	0.00	0.00	299,712.00	299,712.00	0.00	299,712.00	---	100.00%	100.00%	0.00	0.00	PAPT
Nuevas conexiones domiciliarias de agua en áreas urbanas	0.00	0.00	0.00	0.00	0.00	0.00	---	---	---			
Nuevas conexiones domiciliarias de alcantarillado en áreas urbanas	0.00	0.00	0.00	0.00	0.00	0.00	---	---	---			
Transferencias Financieras Realizadas	0.00	0.00	1.00	1.00	0.00	1.00	---	100.00%	100.00%			
Mejoramiento y Ampliación de los Servicios de Agua Potable y Alcantarillado - Dpto. de San Martín	0.00	0.00	299,712.00	299,712.00	0.00	0.00	---	0.00%	0.00%	0.00	0.00	PAPT
Nuevas conexiones domiciliarias de agua en áreas urbanas	0.00	0.00	30.00	30.00	0.00	0.00	---	0.00%	0.00%			
Nuevas conexiones domiciliarias de alcantarillado en áreas urbanas	0.00	0.00	30.00	30.00	0.00	0.00	---	0.00%	0.00%			
Transferencias Financieras Realizadas	0.00	0.00	1.00	1.00	0.00	0.00	---	0.00%	0.00%			
Transf. Financ. Para Mejoram. Del Sist. De Agua Potable E Instal. Del Sist. De Saneamiento En El Centro Poblado Betania Y Caserio Bristovacu.	0.00	0.00	0.00	0.00	0.00	0.00	---	---	---	0.00	0.00	PAPT
Nuevas conexiones domiciliarias de agua en áreas urbanas	0.00	0.00	0.00	0.00	0.00	0.00	---	---	---			
Nuevas conexiones domiciliarias de alcantarillado en áreas urbanas	0.00	0.00	0.00	0.00	0.00	0.00	---	---	---			
Transferencias Financieras Realizadas	0.00	0.00	0.00	0.00	0.00	0.00	---	---	---			
Mejoram. de las redes y conex.domic. de agua potable y ampl. de las redes y conex. domic. de alcantarill. del Jr. Tacna C-5 Tarapoto	0.00	0.00	0.00	0.00	0.00	0.00	---	---	---	0.00	0.00	PAPT
Nuevas conexiones domiciliarias de agua en áreas urbanas	0.00	0.00	0.00	0.00	0.00	0.00	---	---	---			
Nuevas conexiones domiciliarias de alcantarillado en áreas urbanas	0.00	0.00	0.00	0.00	0.00	0.00	---	---	---			
Transferencias Financieras Realizadas	0.00	0.00	0.00	0.00	0.00	0.00	---	---	---			
Transf. Financ. Para Instalación De Un Sistema De Alcantarillado En La Localidad De Leoncio Prado, Distrito De Tingo De Pomas	0.00	0.00	0.00	0.00	0.00	0.00	---	---	---	0.00	0.00	PAPT
Nuevas conexiones domiciliarias de agua en áreas urbanas	0.00	0.00	0.00	0.00	0.00	0.00	---	---	---			
Nuevas conexiones domiciliarias de alcantarillado en áreas urbanas	0.00	0.00	0.00	0.00	0.00	0.00	---	---	---			
Transferencias Financieras Realizadas	0.00	0.00	0.00	0.00	0.00	0.00	---	---	---			
Transf. Financ. Para Construc. Del Sist. De Alcant. Y Planta De Tratam. De Aguas Residuales De Segunda Jerusalén, Distrito De Elias Soplin Vargas.	0.00	0.00	0.00	0.00	0.00	0.00	---	---	---	0.00	0.00	PAPT
Nuevas conexiones domiciliarias de agua en áreas urbanas	0.00	0.00	0.00	0.00	0.00	0.00	---	---	---			
Nuevas conexiones domiciliarias de alcantarillado en áreas urbanas	0.00	0.00	0.00	0.00	0.00	0.00	---	---	---			
Transferencias Financieras Realizadas	0.00	0.00	0.00	0.00	0.00	0.00	---	---	---			
Transf. Financ. Para Instalación Del Sistema De Alcantarillado Y Laguna De Estabilización Distrito De Shanco San Martín	0.00	0.00	0.00	0.00	0.00	0.00	---	---	---	0.00	0.00	PAPT
Nuevas conexiones domiciliarias de agua en áreas urbanas	0.00	0.00	0.00	0.00	0.00	0.00	---	---	---			
Nuevas conexiones domiciliarias de alcantarillado en áreas urbanas	0.00	0.00	0.00	0.00	0.00	0.00	---	---	---			
Transferencias Financieras Realizadas	0.00	0.00	0.00	0.00	0.00	0.00	---	---	---			

Objetivo Estratégico General / Objetivo Estratégico Específico / Líneas de acción / Proyectos / Indicadores de Producto	Línea Base 2007	2011 - I									PIA	PIM o Meta Modificada al 30.06.2011	Fuente de Información, Medios de Verificación
		Programación			Ejecución		% de Avance						
		Annual	Acumulada 2008-2011	Total PESEM 2008-2015	Del I Semestre	Al I Semestre 2008-2011	Semestral/ Anual	Acumulado 2008-2011	Total PESEM 2008-2015				
		(1)	(2)	(3)	(4)	(5)	(6)=(4) / (1)	(7)=(5) / (2)	(8)=(5) / (3)				
Transf. Financ. Para La Instalación De Un Sistema De Alcantarillado En La Localidad De Mariscal Castilla, Distrito De Tingo De Ponasa	0.00	0.00	0.00	0.00	0.00	0.00	---	---	---	0.00	0.00	PAPT	
Nuevas conexiones domiciliarias de agua en áreas urbanas	0.00	0.00	0.00	0.00	0.00	0.00	---	---	---				
Nuevas conexiones domiciliarias de alcantarillado en áreas urbanas	0.00	0.00	0.00	0.00	0.00	0.00	---	---	---				
Transferencias Financieras Realizadas	0.00	0.00	0.00	0.00	0.00	0.00	---	---	---				
Transf. Financ. Para La Construcción Del Sistema De Drenaje Pluvial Del Casco Urbano En La Localidad De San Cristóbal De Gisa, Distrito De San Hilarión	0.00	0.00	0.00	0.00	0.00	0.00	---	---	---	0.00	0.00	PAPT	
Nuevas conexiones domiciliarias de agua en áreas urbanas	0.00	0.00	0.00	0.00	0.00	0.00	---	---	---				
Nuevas conexiones domiciliarias de alcantarillado en áreas urbanas	0.00	0.00	0.00	0.00	0.00	0.00	---	---	---				
Transferencias Financieras Realizadas	0.00	0.00	0.00	0.00	0.00	0.00	---	---	---				
Subtotal - San Martín	10,801,813.00	0.00	112,544,261.00	112,544,261.00	0.00	24,701,544.39	---	21.95%	21.95%	0.00	0.00	PAPT	
Nuevas conexiones domiciliarias de agua en áreas urbanas	1,471.00	0.00	11,441.00	11,441.00	0.00	1,810.72	---	15.83%	15.83%				
Nuevas conexiones domiciliarias de alcantarillado en áreas urbanas	1,131.00	0.00	13,872.00	13,872.00	0.00	425.00	---	3.06%	3.06%				
Transferencias Financieras Realizadas	0.00	0.00	46.00	46.00	0.00	33.00	---	71.74%	71.74%				
Mejoramiento del Sistema de Agua Potable y Construcción de la Red de Alcantarillado de 11 Asociaciones de Vivienda Cono Norte - Tacna	0.00	0.00	9,220,858.00	9,220,858.00	0.00	1,931,918.00	---	20.95%	20.95%	0.00	0.00	PAPT	
Nuevas conexiones domiciliarias de agua en áreas urbanas	0.00	0.00	925.00	925.00	0.00	0.00	---	0.00%	0.00%				
Nuevas conexiones domiciliarias de alcantarillado en áreas urbanas	0.00	0.00	925.00	925.00	0.00	0.00	---	0.00%	0.00%				
Transferencias Financieras Realizadas	0.00	0.00	1.00	1.00	0.00	0.00	---	0.00%	0.00%				
Transferencia Financiera para la Instalación de los Sistemas de Agua Potable y Alcantarillado en las Pampas de Viñani - Tacna	0.00	15,000,000.00	34,204,567.00	34,204,567.00	0.00	23,613,270.00	0.00%	69.04%	69.04%	0.00	0.00	PAPT	
Nuevas conexiones domiciliarias de agua en áreas urbanas	0.00	1,505.00	3,432.00	3,432.00	0.00	2,406.80	0.00%	70.13%	70.13%				
Nuevas conexiones domiciliarias de alcantarillado en áreas urbanas	0.00	1,505.00	3,432.00	3,432.00	0.00	2,406.80	0.00%	70.13%	70.13%				
Transferencias Financieras Realizadas	0.00	1.00	1.00	1.00	0.00	2.00	0.00%	200.00%	200.00%				
Mejoramiento y Ampliación del Sistema Integral de Saneamiento Básico de la localidad de Sama Las Yaras-Tacna	0.00	0.00	4,976,444.00	4,976,444.00	0.00	272,248.00	---	5.47%	5.47%	0.00	0.00	PAPT	
Nuevas conexiones domiciliarias de agua en áreas urbanas	0.00	0.00	0.00	0.00	0.00	0.00	---	---	---				
Nuevas conexiones domiciliarias de alcantarillado en áreas urbanas	0.00	0.00	1,468.00	1,468.00	0.00	0.00	---	0.00%	0.00%				
Transferencias Financieras Realizadas	0.00	0.00	1.00	1.00	0.00	1.00	---	100.00%	100.00%				
Mejoramiento del Colector Tarata en el distrito de Alto de la Alianza - Provincia de Tacna	628,865.00	0.00	419,449.00	419,449.00	0.00	0.00	---	0.00%	0.00%	0.00	0.00	PAPT	
Nuevas conexiones domiciliarias de agua en áreas urbanas	0.00	0.00	0.00	0.00	0.00	0.00	---	---	---				
Nuevas conexiones domiciliarias de alcantarillado en áreas urbanas	0.00	0.00	0.00	0.00	0.00	0.00	---	---	---				
Transferencias Financieras Realizadas	0.00	0.00	1.00	1.00	0.00	0.00	---	0.00%	0.00%				
Transf. Financ. Para La Ampliac. Del Sist. De Agua Potable Y Alcant. De La Asoc. De Artesanos Y Pequeños Indust. Tacna, Dist. De Pooollay	0.00	0.00	0.00	0.00	0.00	0.00	---	---	---	0.00	0.00	PAPT	
Nuevas conexiones domiciliarias de agua en áreas urbanas	0.00	0.00	0.00	0.00	0.00	0.00	---	---	---				
Nuevas conexiones domiciliarias de alcantarillado en áreas urbanas	0.00	0.00	0.00	0.00	0.00	0.00	---	---	---				
Transferencias Financieras Realizadas	0.00	0.00	0.00	0.00	0.00	0.00	---	---	---				
Subtotal - Tacna	628,865.00	15,000,000.00	48,821,318.00	48,821,318.00	0.00	25,817,436.00	0.00%	52.88%	52.88%	0.00	0.00	PAPT	
Nuevas conexiones domiciliarias de agua en áreas urbanas	0.00	1,505.00	4,357.00	4,357.00	0.00	2,406.80	0.00%	55.24%	55.24%				
Nuevas conexiones domiciliarias de alcantarillado en áreas urbanas	0.00	1,505.00	5,825.00	5,825.00	0.00	2,406.80	0.00%	41.32%	41.32%				
Transferencias Financieras Realizadas	0.00	1.00	4.00	4.00	0.00	3.00	0.00%	75.00%	75.00%				

Objetivo Estratégico General / Objetivo Estratégico Específico / Líneas de acción / Proyectos / Indicadores de Producto	Línea Base 2007	2011 - I										Fuente de Información, Medios de Verificación	
		Programación			Ejecución			% de Avance			PIA		PIM o Meta Modificada al 30.06.2011
		Anual	Acumulada 2008-2011	Total PESEM 2008-2015	Del I Semestre	Al I Semestre 2008-2011	Semestral/ Anual	Acumulado 2008-2011	Total PESEM 2008-2015				
		(1)	(2)	(3)	(4)	(5)	(6)=(4) / (1)	(7)=(5) / (2)	(8)=(5) / (3)				
Mejoramiento y Ampliación del Sistema de Agua Potable y Alcantarillado de Villa Cancas de la Provincia de Contralmirante Villar del departamento de Tumbes	5,000.00	0.00	7,898,583.00	7,898,583.00	0.00	135,000.00	---	1.71%	1.71%	0.00	0.00	PAPT	
Nuevas conexiones domiciliarias de agua en áreas urbanas	1.00	0.00	793.00	793.00	0.00	14.00	---	1.77%	1.77%				
Nuevas conexiones domiciliarias de alcantarillado en áreas urbanas	1.00	0.00	793.00	793.00	0.00	14.00	---	1.77%	1.77%				
Transferencias Financieras Realizadas	0.00	0.00	1.00	1.00	0.00	1.00	---	100.00%	100.00%				
Mejoramiento y Ampliación de los Sistemas de Agua Potable y Alcantarillado de la calle Inmaculada Concepción y Pasaje Manco Caspac, Sector ex Combatientes del 41, del Centro Poblado de Pampa Grande Tumbes, Provincia de Tumbes - Tumbes	246,531.00	0.00	58,445.00	58,445.00	0.00	41,737.00	---	71.41%	71.41%	0.00	0.00	PAPT	
Nuevas conexiones domiciliarias de agua en áreas urbanas	25.00	0.00	6.00	6.00	0.00	6.00	---	100.00%	100.00%				
Nuevas conexiones domiciliarias de alcantarillado en áreas urbanas	25.00	0.00	6.00	6.00	0.00	6.00	---	100.00%	100.00%				
Transferencias Financieras Realizadas	0.00	0.00	1.00	1.00	0.00	1.00	---	100.00%	100.00%				
Ampliación del Sistema de Agua Potable y Alcantarillado del A.H. Las Malvinas - Tumbes, Provincia de Tumbes - Tumbes	794,557.00	0.00	382,660.00	382,660.00	0.00	382,660.00	---	100.00%	100.00%	0.00	0.00	PAPT	
Nuevas conexiones domiciliarias de agua en áreas urbanas	80.00	0.00	38.00	38.00	0.00	38.00	---	100.00%	100.00%				
Nuevas conexiones domiciliarias de alcantarillado en áreas urbanas	80.00	0.00	38.00	38.00	0.00	38.00	---	100.00%	100.00%				
Transferencias Financieras Realizadas	0.00	0.00	1.00	1.00	0.00	1.00	---	100.00%	100.00%				
Ampliación del Sistema de Agua Potable y Alcantarillado del A.H. Ciudadela N°1 del Sector Nuevo Tumbes del distrito de Tumbes, Provincia de Tumbes - Tumbes	501,000.00	0.00	800,564.00	800,564.00	0.00	800,564.00	---	100.00%	100.00%	0.00	0.00	PAPT	
Nuevas conexiones domiciliarias de agua en áreas urbanas	50.00	0.00	80.00	80.00	0.00	80.00	---	100.00%	100.00%				
Nuevas conexiones domiciliarias de alcantarillado en áreas urbanas	50.00	0.00	80.00	80.00	0.00	80.00	---	100.00%	100.00%				
Transferencias Financieras Realizadas	0.00	0.00	1.00	1.00	0.00	1.00	---	100.00%	100.00%				
Rehabilitación y Mejoramiento del Sistema de Agua Potable y Letrinas para la localidad de Higuerón en el distrito de San Jacinto, Provincia de Tumbes - Tumbes	339,853.00	0.00	138,192.00	138,192.00	0.00	138,192.00	---	100.00%	100.00%	0.00	0.00	PAPT	
Nuevas conexiones domiciliarias de agua en áreas urbanas	34.00	0.00	14.00	14.00	0.00	0.00	---	0.00%	0.00%				
Nuevas conexiones domiciliarias de alcantarillado en áreas urbanas	34.00	0.00	14.00	14.00	0.00	0.00	---	0.00%	0.00%				
Transferencias Financieras Realizadas	0.00	0.00	1.00	1.00	0.00	1.00	---	100.00%	100.00%				
Instalación de Sistema de Agua Potable y Letrinas para la localidad de la Capitana en el distrito de San Jacinto Tumbes, Provincia de Tumbes - Tumbes	544,000.00	0.00	264,214.00	264,214.00	0.00	264,214.00	---	100.00%	100.00%	0.00	0.00	PAPT	
Nuevas conexiones domiciliarias de agua en áreas urbanas	55.00	0.00	27.00	27.00	0.00	0.00	---	0.00%	0.00%				
Nuevas conexiones domiciliarias de alcantarillado en áreas urbanas	55.00	0.00	27.00	27.00	0.00	0.00	---	0.00%	0.00%				
Transferencias Financieras Realizadas	0.00	0.00	1.00	1.00	0.00	1.00	---	100.00%	100.00%				
Instalación del Sistema de Agua Potable del Caserío Vaquería Distrito de San Jacinto Tumbes, Provincia de Tumbes - Tumbes	398,115.00	0.00	132,705.00	132,705.00	0.00	132,705.00	---	100.00%	100.00%	0.00	0.00	PAPT	
Nuevas conexiones domiciliarias de agua en áreas urbanas	117.00	0.00	39.00	39.00	0.00	0.00	---	0.00%	0.00%				
Nuevas conexiones domiciliarias de alcantarillado en áreas urbanas	0.00	0.00	0.00	0.00	0.00	0.00	---	---	---				
Transferencias Financieras Realizadas	0.00	0.00	1.00	1.00	0.00	1.00	---	100.00%	100.00%				
Instalación de Sistema de Agua Potable y Letrinas para la localidad de Rica Playa en el distrito de San Jacinto Tumbes, Provincia de Tumbes - Tumbes	672,000.00	0.00	239,544.00	239,544.00	0.00	239,544.00	---	100.00%	100.00%	0.00	0.00	PAPT	
Nuevas conexiones domiciliarias de agua en áreas urbanas	67.00	0.00	24.00	24.00	0.00	0.00	---	0.00%	0.00%				
Nuevas conexiones domiciliarias de alcantarillado en áreas urbanas	67.00	0.00	24.00	24.00	0.00	0.00	---	0.00%	0.00%				
Transferencias Financieras Realizadas	0.00	0.00	1.00	1.00	0.00	1.00	---	100.00%	100.00%				

Objetivo Estratégico General / Objetivo Estratégico Específico / Líneas de acción / Proyectos / Indicadores de Producto	Línea Base 2007	2011 - I										Fuente de Información, Medios de Verificación
		Programación			Ejecución			% de Avance		PIA	PIM o Meta Modificada al 30.06.2011	
		Anual	Acumulada 2008-2011	Total PESEM 2008-2015	Del I Semestre	Al I Semestre 2008-2011	Semestral/ Anual	Acumulado 2008-2011	Total PESEM 2008-2015			
		(1)	(2)	(3)	(4)	(5)	(6)=(4) / (1)	(7)=(5) / (2)	(8)=(5) / (3)			
Instalación del Sistema de Agua Potable y Alcantarillado del A.H. El Edén Bajo Sector Pampa Grande, distrito Tumbes Tumbes, Provincia de Tumbes - Tumbes	266,629.00	0.00	265,753.00	265,753.00	0.00	243,542.00	---	91.64%	91.64%	0.00	0.00	PAPT
Nuevas conexiones domiciliarias de agua en áreas urbanas	27.00	0.00	27.00	27.00	0.00	25.00	---	92.59%	92.59%			
Nuevas conexiones domiciliarias de alcantarillado en áreas urbanas	27.00	0.00	27.00	27.00	0.00	25.00	---	92.59%	92.59%			
Transferencias Financieras Realizadas	0.00	0.00	1.00	1.00	0.00	1.00	---	100.00%	100.00%			
Mejoramiento del Sistema de Agua Potable y Construcción del Sistema de Alcantarillado del Centro Poblado La Palma del Distrito de Papayal, Provincia de Zarumilla - Tumbes	0.00	0.00	1,508,868.00	1,508,868.00	0.00	46,000.00	---	3.05%	3.05%	0.00	0.00	PAPT
Nuevas conexiones domiciliarias de agua en áreas urbanas	0.00	0.00	152.00	152.00	0.00	0.00	---	0.00%	0.00%			
Nuevas conexiones domiciliarias de alcantarillado en áreas urbanas	0.00	0.00	152.00	152.00	0.00	0.00	---	0.00%	0.00%			
Transferencias Financieras Realizadas	0.00	0.00	1.00	1.00	0.00	1.00	---	100.00%	100.00%			
Construcción del Sistema de Agua Potable del Centro Poblado Malval y Anexos Distrito de Corrales, Provincia de Tumbes - Tumbes	0.00	0.00	627,323.00	627,323.00	0.00	0.00	---	0.00%	0.00%	0.00	0.00	PAPT
Nuevas conexiones domiciliarias de agua en áreas urbanas	0.00	0.00	185.00	185.00	0.00	0.00	---	0.00%	0.00%			
Nuevas conexiones domiciliarias de alcantarillado en áreas urbanas	0.00	0.00	0.00	0.00	0.00	0.00	---	---	---			
Transferencias Financieras Realizadas	0.00	0.00	1.00	1.00	0.00	0.00	---	0.00%	0.00%			
Instalación del Sistema de Agua Potable en el Centro Poblado Los Castros, Provincia de Tumbes - Tumbes	0.00	0.00	304,544.00	304,544.00	0.00	304,544.00	---	100.00%	100.00%	0.00	0.00	PAPT
Nuevas conexiones domiciliarias de agua en áreas urbanas	0.00	0.00	90.00	90.00	0.00	0.00	---	0.00%	0.00%			
Nuevas conexiones domiciliarias de alcantarillado en áreas urbanas	0.00	0.00	0.00	0.00	0.00	0.00	---	---	---			
Transferencias Financieras Realizadas	0.00	0.00	1.00	1.00	0.00	1.00	---	100.00%	100.00%			
Construcción del Sistema de Agua Potable del Centro Poblado La Jota-Corrales, Provincia de Tumbes - Tumbes	177,657.00	0.00	45,555.00	45,555.00	0.00	45,555.00	---	100.00%	100.00%	0.00	0.00	PAPT
Nuevas conexiones domiciliarias de agua en áreas urbanas	52.00	0.00	13.00	13.00	0.00	13.00	---	100.00%	100.00%			
Nuevas conexiones domiciliarias de alcantarillado en áreas urbanas	0.00	0.00	0.00	0.00	0.00	0.00	---	---	---			
Transferencias Financieras Realizadas	0.00	0.00	1.00	1.00	0.00	1.00	---	100.00%	100.00%			
Construcción del Sistema de Alcantarillado de las localidades de Cerro Blanco y Nueva Esperanza, distrito de Tumbes, Provincia de Tumbes - Tumbes	0.00	0.00	1,650,230.00	1,650,230.00	0.00	58,000.00	---	3.51%	3.51%	0.00	0.00	PAPT
Nuevas conexiones domiciliarias de agua en áreas urbanas	0.00	0.00	0.00	0.00	0.00	0.00	---	---	---			
Nuevas conexiones domiciliarias de alcantarillado en áreas urbanas	0.00	0.00	487.00	487.00	0.00	17.00	---	3.49%	3.49%			
Transferencias Financieras Realizadas	0.00	0.00	1.00	1.00	0.00	1.00	---	100.00%	100.00%			
Construcción del Sistema de Agua Potable El Tablazo Alto, distrito Corrales, Provincia de Tumbes - Tumbes	164,388.00	0.00	67,360.00	67,360.00	0.00	67,360.00	---	100.00%	100.00%	0.00	0.00	PAPT
Nuevas conexiones domiciliarias de agua en áreas urbanas	49.00	0.00	20.00	20.00	0.00	20.00	---	100.00%	100.00%			
Nuevas conexiones domiciliarias de alcantarillado en áreas urbanas	0.00	0.00	0.00	0.00	0.00	0.00	---	---	---			
Transferencias Financieras Realizadas	0.00	0.00	1.00	1.00	0.00	1.00	---	100.00%	100.00%			
Construcción del Sistema de Agua Potable del Centro Poblado San Isidro, distrito Corrales, Provincia de Tumbes - Tumbes	0.00	0.00	642,594.00	642,594.00	0.00	0.00	---	0.00%	0.00%	0.00	0.00	PAPT
Nuevas conexiones domiciliarias de agua en áreas urbanas	0.00	0.00	190.00	190.00	0.00	0.00	---	0.00%	0.00%			
Nuevas conexiones domiciliarias de alcantarillado en áreas urbanas	0.00	0.00	0.00	0.00	0.00	0.00	---	---	---			
Transferencias Financieras Realizadas	0.00	0.00	1.00	1.00	0.00	0.00	---	0.00%	0.00%			

Objetivo Estratégico General / Objetivo Estratégico Específico / Líneas de acción / Proyectos / Indicadores de Producto	Línea Base 2007	2011 - I										Fuente de Información, Medios de Verificación
		Programación			Ejecución			% de Avance		PIA	PIM o Meta Modificada al 30.06.2011	
		Anual	Acumulada 2008-2011	Total PESEM 2008-2015	Del I Semestre	Al I Semestre 2008-2011	Semestral/ Anual	Acumulado 2008-2011	Total PESEM 2008-2015			
		(1)	(2)	(3)	(4)	(5)	(6)=(4) / (1)	(7)=(5) / (2)	(8)=(5) / (3)			
Ampliación y Mejoramiento del Sistema de Agua Potable en las localidades de San Jacinto, Plateros, Santa Rosa, La Peña y Pechichal del distrito San Jacinto, Provincia de Tumbes - Tumbes	0.00	0.00	3,836,042.00	3,836,042.00	0.00	115,000.00	---	3.00%	3.00%	0.00	0.00	PAPT
Nuevas conexiones domiciliarias de agua en áreas urbanas	0.00	0.00	1,132.00	1,132.00	0.00	34.00	---	3.00%	3.00%			
Nuevas conexiones domiciliarias de alcantarillado en áreas urbanas	0.00	0.00	0.00	0.00	0.00	0.00	---	---	---			
Transferencias Financieras Realizadas	0.00	0.00	1.00	1.00	0.00	1.00	---	100.00%	100.00%			
Mejoramiento y Ampliación del Sistema de Agua Potable y Alcantarillado del Pueblo de Grau y Pueblo de Nueva Esperanza Zorritos, Provincia de Contralmirante Villar - Tumbes	0.00	0.00	3,298,785.00	3,298,785.00	0.00	108,000.00	---	3.27%	3.27%	0.00	0.00	PAPT
Nuevas conexiones domiciliarias de agua en áreas urbanas	0.00	0.00	330.00	330.00	0.00	0.00	---	0.00%	0.00%			
Nuevas conexiones domiciliarias de alcantarillado en áreas urbanas	0.00	0.00	330.00	330.00	0.00	0.00	---	0.00%	0.00%			
Transferencias Financieras Realizadas	0.00	0.00	1.00	1.00	0.00	1.00	---	100.00%	100.00%			
Mejoramiento del Sistema de Agua Potable y Alcantarillado por el Sistema Condominial en la localidad del Canario I y II, distrito de Aguas Verdes - Zorritos - Tumbes	0.00	0.00	573,182.00	573,182.00	0.00	14,017.00	---	2.45%	2.45%	0.00	0.00	PAPT
Nuevas conexiones domiciliarias de agua en áreas urbanas	0.00	0.00	57.00	57.00	0.00	0.00	---	0.00%	0.00%			
Nuevas conexiones domiciliarias de alcantarillado en áreas urbanas	0.00	0.00	57.00	57.00	0.00	0.00	---	0.00%	0.00%			
Transferencias Financieras Realizadas	0.00	0.00	1.00	1.00	0.00	1.00	---	100.00%	100.00%			
Mejoramiento del Sistema de Agua Potable y Alcantarillado por el Sistema Condominial en los Caseríos de Loma Saavedra y Pochos, distrito de Aguas Verdes - Zorritos - Tumbes	0.00	0.00	1,591,610.00	1,591,610.00	0.00	31,610.00	---	1.99%	1.99%	0.00	0.00	PAPT
Nuevas conexiones domiciliarias de agua en áreas urbanas	0.00	0.00	160.00	160.00	0.00	0.00	---	0.00%	0.00%			
Nuevas conexiones domiciliarias de alcantarillado en áreas urbanas	0.00	0.00	160.00	160.00	0.00	0.00	---	0.00%	0.00%			
Transferencias Financieras Realizadas	0.00	0.00	1.00	1.00	0.00	1.00	---	100.00%	100.00%			
Ampliación Sistema de Saneamiento Asico y Mejoramiento de las Redes Secundarias de Agua y Desague de los centros poblados del Eje Sur del distrito de Zorritos Provincia de Contralmirante Villar Tumbes	0.00	0.00	3,592,344.00	3,592,344.00	0.00	140,000.00	---	3.90%	3.90%	0.00	0.00	PAPT
Nuevas conexiones domiciliarias de agua en áreas urbanas	0.00	0.00	360.00	360.00	0.00	0.00	---	0.00%	0.00%			
Nuevas conexiones domiciliarias de alcantarillado en áreas urbanas	0.00	0.00	360.00	360.00	0.00	0.00	---	0.00%	0.00%			
Transferencias Financieras Realizadas	0.00	0.00	1.00	1.00	0.00	1.00	---	100.00%	100.00%			
Ampliación y Mejoramiento del Sistema de Agua Potable y Alcantarillado del Caserío de Cruz Blanca del distrito de Pampas de Hospital, Provincia de Tumbes - Tumbes	0.00	0.00	1,012,860.00	1,012,860.00	0.00	0.00	---	0.00%	0.00%	0.00	0.00	PAPT
Nuevas conexiones domiciliarias de agua en áreas urbanas	0.00	0.00	102.00	102.00	0.00	0.00	---	0.00%	0.00%			
Nuevas conexiones domiciliarias de alcantarillado en áreas urbanas	0.00	0.00	102.00	102.00	0.00	0.00	---	0.00%	0.00%			
Transferencias Financieras Realizadas	0.00	0.00	1.00	1.00	0.00	0.00	---	0.00%	0.00%			
Transf. Financ. Para Ampliación Del Sistema De Alcantarillado De Puerto Pizarro-Sector Norte I Etapa-Tumbes, Provincia De Tumbes-Tumbes	0.00	0.00	0.00	0.00	0.00	0.00	---	---	---	0.00	0.00	PAPT
Nuevas conexiones domiciliarias de agua en áreas urbanas	0.00	0.00	0.00	0.00	0.00	0.00	---	---	---			
Nuevas conexiones domiciliarias de alcantarillado en áreas urbanas	0.00	0.00	0.00	0.00	0.00	0.00	---	---	---			
Transferencias Financieras Realizadas	0.00	0.00	0.00	0.00	0.00	0.00	---	---	---			
Trans. Financ. Para Instal. Del Sist. De Alcant. En El Sector Sur Y Maj. Del Sist. De Agua Pot. Del Centro Pobl. Pto Pizarro, Prov. De Tumbes-Tumbes	0.00	0.00	0.00	0.00	0.00	0.00	---	---	---	0.00	0.00	PAPT
Nuevas conexiones domiciliarias de agua en áreas urbanas	0.00	0.00	0.00	0.00	0.00	0.00	---	---	---			
Nuevas conexiones domiciliarias de alcantarillado en áreas urbanas	0.00	0.00	0.00	0.00	0.00	0.00	---	---	---			
Transferencias Financieras Realizadas	0.00	0.00	0.00	0.00	0.00	0.00	---	---	---			

Objetivo Estratégico General / Objetivo Estratégico Específico / Líneas de acción / Proyectos / Indicadores de Producto	Línea Base 2007	2011 - I										Fuente de Información, Medios de Verificación
		Programación			Ejecución			% de Avance		PIA	PIM o Meta Modificada al 30.06.2011	
		Anual	Acumulada 2008-2011	Total PESEM 2008-2015	Del I Semestre	Al I Semestre 2008-2011	Semestral/ Anual	Acumulado 2008-2011	Total PESEM 2008-2015			
		(1)	(2)	(3)	(4)	(5)	(6)=(4) / (1)	(7)=(5) / (2)	(8)=(5) / (3)			
Transf.Financ.Para La Construcción Del Sistema De Alcantarillado Del Centro Poblado Tacural , Distrito De San Juan De La Virgen, Provincia De Tumbes	0.00	0.00	0.00	0.00	0.00	0.00	---	---	---	0.00	0.00	PAPT
Nuevas conexiones domiciliarias de agua en áreas urbanas	0.00	0.00	0.00	0.00	0.00	0.00	---	---	---			
Nuevas conexiones domiciliarias de alcantarillado en áreas urbanas	0.00	0.00	0.00	0.00	0.00	0.00	---	---	---			
Transferencias Financieras Realizadas	0.00	0.00	0.00	0.00	0.00	0.00	---	---	---			
Subtotal - Tumbes	4,109,730.00	0.00	28,931,957.00	28,931,957.00	0.00	3,308,244.00	---	11.43%	11.43%	0.00	0.00	PAPT
Nuevas conexiones domiciliarias de agua en áreas urbanas	557.00	0.00	3,839.00	3,839.00	0.00	230.00	---	5.99%	5.99%			
Nuevas conexiones domiciliarias de alcantarillado en áreas urbanas	339.00	0.00	2,657.00	2,657.00	0.00	180.00	---	6.77%	6.77%			
Transferencias Financieras Realizadas	0.00	0.00	22.00	22.00	0.00	19.00	---	86.36%	86.36%			
Mejoramiento del Servicio de Saneamiento Básico - Agua y Desague de Campo Verde	0.00	0.00	5,992,252.00	5,992,252.00	0.00	127,413.00	---	2.13%	2.13%	0.00	0.00	PAPT
Nuevas conexiones domiciliarias de agua en áreas urbanas	0.00	0.00	0.00	0.00	0.00	0.00	---	---	---			
Nuevas conexiones domiciliarias de alcantarillado en áreas urbanas	0.00	0.00	1,769.00	1,769.00	0.00	0.00	---	0.00%	0.00%			
Transferencias Financieras Realizadas	0.00	0.00	1.00	1.00	0.00	1.00	---	100.00%	100.00%			
Transferencia Financiera para Mejoramiento de Servicios de Agua Potable y Saneamiento ciudad de Aguaytía - Padre Abad	660,991.00	0.00	25,903,353.00	25,903,353.00	0.00	16,884,747.00	---	65.18%	65.18%	0.00	0.00	PAPT
Nuevas conexiones domiciliarias de agua en áreas urbanas	66.00	0.00	2,599.00	2,599.00	0.00	0.00	---	0.00%	0.00%			
Nuevas conexiones domiciliarias de alcantarillado en áreas urbanas	66.00	0.00	2,599.00	2,599.00	0.00	0.00	---	0.00%	0.00%			
Transferencias Financieras Realizadas	0.00	0.00	1.00	1.00	0.00	1.00	---	100.00%	100.00%			
Mejoramiento del Sistema de Agua Potable y Desague Cono Sur Oeste Sector 9 de la ciudad de Pucallpa - Región Ucayali	480,000.00	0.00	25,168,761.00	25,168,761.00	0.00	8,640,000.00	---	34.33%	34.33%	0.00	0.00	PAPT
Nuevas conexiones domiciliarias de agua en áreas urbanas	48.00	0.00	2,525.00	2,525.00	0.00	0.00	---	0.00%	0.00%			
Nuevas conexiones domiciliarias de alcantarillado en áreas urbanas	48.00	0.00	2,525.00	2,525.00	0.00	0.00	---	0.00%	0.00%			
Transferencias Financieras Realizadas	0.00	0.00	1.00	1.00	0.00	1.00	---	100.00%	100.00%			
Manejo Ambiental de las principales descargas de Aguas Residuales Verdidas a la Laguna de Yarinacocha	14,875.00	0.00	389,257.00	389,257.00	0.00	0.00	---	0.00%	0.00%	0.00	0.00	PAPT
Nuevas conexiones domiciliarias de agua en áreas urbanas	0.00	0.00	0.00	0.00	0.00	0.00	---	---	---			
Nuevas conexiones domiciliarias de alcantarillado en áreas urbanas	0.00	0.00	0.00	0.00	0.00	0.00	---	---	---			
Transferencias Financieras Realizadas	0.00	0.00	1.00	1.00	0.00	0.00	---	0.00%	0.00%			
Ampliación y Mejoramiento del Sistema de Abastecimiento de Agua Potable y Alcantarillado Sanitario Villa Atalaya - Raymondí, Provincia de Atalaya - Ucayali	150,000.00	10,000,000.00	22,592,799.00	22,592,799.00	0.00	2,250,000.00	0.00%	9.96%	9.96%	0.00	0.00	PAPT
Nuevas conexiones domiciliarias de agua en áreas urbanas	15.00	1,003.00	2,266.00	2,266.00	0.00	0.00	0.00%	0.00%	0.00%			
Nuevas conexiones domiciliarias de alcantarillado en áreas urbanas	15.00	1,003.00	2,266.00	2,266.00	0.00	0.00	0.00%	0.00%	0.00%			
Transferencias Financieras Realizadas	0.00	1.00	1.00	1.00	0.00	1.00	0.00%	100.00%	100.00%			
Mejoramiento de la Producción en el Sistema de Agua Potable de la ciudad de Pucallpa Sectores 1, 2 Y 3 - Calleria, Coronel Portillo - Ucayali	0.00	10,000,000.00	19,260,652.00	19,260,652.00	0.00	699,979.00	0.00%	3.63%	3.63%	0.00	0.00	PAPT
Nuevas conexiones domiciliarias de agua en áreas urbanas	0.00	2,951.00	5,684.00	5,684.00	0.00	0.00	0.00%	0.00%	0.00%			
Nuevas conexiones domiciliarias de alcantarillado en áreas urbanas	0.00	0.00	0.00	0.00	0.00	0.00	---	---	---			
Transferencias Financieras Realizadas	0.00	1.00	1.00	1.00	0.00	1.00	0.00%	100.00%	100.00%			
Mejoramiento del Sistema de Agua y Desague de Masisea, Coronel Portillo - Ucayali	87,721.00	0.00	4,019,256.00	4,019,256.00	0.00	0.00	---	0.00%	0.00%	0.00	0.00	PAPT
Nuevas conexiones domiciliarias de agua en áreas urbanas	9.00	0.00	403.00	403.00	0.00	0.00	---	0.00%	0.00%			
Nuevas conexiones domiciliarias de alcantarillado en áreas urbanas	9.00	0.00	403.00	403.00	0.00	0.00	---	0.00%	0.00%			
Transferencias Financieras Realizadas	0.00	0.00	1.00	1.00	0.00	0.00	---	0.00%	0.00%			

Objetivo Estratégico General / Objetivo Estratégico Específico / Líneas de acción / Proyectos / Indicadores de Producto	Línea Base 2007	2011 - I										Fuente de Información, Medios de Verificación
		Programación			Ejecución			% de Avance		PIA	PIM o Meta Modificada al 30.06.2011	
		Anual	Acumulada 2008-2011	Total PESEM 2008-2015	Del I Semestre	Al I Semestre 2008-2011	Semestral/ Anual	Acumulado 2008-2011	Total PESEM 2008-2015			
		(1)	(2)	(3)	(4)	(5)	(6)=(4) / (1)	(7)=(5) / (2)	(8)=(5) / (3)			
Construcción del Sistema de Agua Potable y Alcantarillado Sanitario de Yaninacocha II Etapa - Sector 10 - Pucallpa	0.00	0.00	31,172,014.00	31,172,014.00	0.00	278,694.00	---	0.89%	0.89%	0.00	0.00	PAPT
Nuevas conexiones domiciliarias de agua en áreas urbanas	0.00	0.00	3,127.00	3,127.00	0.00	0.00	---	0.00%	0.00%			
Nuevas conexiones domiciliarias de alcantarillado en áreas urbanas	0.00	0.00	3,127.00	3,127.00	0.00	0.00	---	0.00%	0.00%			
Transferencias Financieras Realizadas	0.00	0.00	1.00	1.00	0.00	1.00	---	100.00%	100.00%			
Mejoramiento del Sistema de Agua Potable y Alcantarillado del Centro Poblado Provisto, Provincia de Padre Abad - Ucayali	0.00	0.00	1,254,760.00	1,254,760.00	0.00	28,600.00	---	2.28%	2.28%	0.00	0.00	PAPT
Nuevas conexiones domiciliarias de agua en áreas urbanas	0.00	0.00	126.00	126.00	0.00	0.00	---	0.00%	0.00%			
Nuevas conexiones domiciliarias de alcantarillado en áreas urbanas	0.00	0.00	126.00	126.00	0.00	0.00	---	0.00%	0.00%			
Transferencias Financieras Realizadas	0.00	0.00	1.00	1.00	0.00	1.00	---	100.00%	100.00%			
Mejoramiento del Sistema de Agua Potable y Alcantarillado del Centro Poblado Boquerón, Provincia de Padre Abad - Ucayali	0.00	0.00	2,702,383.00	2,702,383.00	0.00	28,600.00	---	1.06%	1.06%	0.00	0.00	PAPT
Nuevas conexiones domiciliarias de agua en áreas urbanas	0.00	0.00	271.00	271.00	0.00	0.00	---	0.00%	0.00%			
Nuevas conexiones domiciliarias de alcantarillado en áreas urbanas	0.00	0.00	271.00	271.00	0.00	0.00	---	0.00%	0.00%			
Transferencias Financieras Realizadas	0.00	0.00	1.00	1.00	0.00	1.00	---	100.00%	100.00%			
Mejoramiento del Sistema de Agua Potable y Alcantarillado del Centro Poblado La Divisora, Provincia de Padre Abad - Ucayali	0.00	0.00	941,056.00	941,056.00	0.00	19,760.00	---	2.10%	2.10%	0.00	0.00	PAPT
Nuevas conexiones domiciliarias de agua en áreas urbanas	0.00	0.00	94.00	94.00	0.00	0.00	---	0.00%	0.00%			
Nuevas conexiones domiciliarias de alcantarillado en áreas urbanas	0.00	0.00	94.00	94.00	0.00	0.00	---	0.00%	0.00%			
Transferencias Financieras Realizadas	0.00	0.00	1.00	1.00	0.00	1.00	---	100.00%	100.00%			
Construcción del Sistema de Agua Potable mediante Captación Vertical y Sistema de Alcantarillado, con Pozo Séptico y Percolador de la localidad Nueva Requena Parte Alta	0.00	0.00	4,197,248.00	4,197,248.00	0.00	125,917.00	---	3.00%	3.00%	0.00	0.00	PAPT
Nuevas conexiones domiciliarias de agua en áreas urbanas	0.00	0.00	421.00	421.00	0.00	0.00	---	0.00%	0.00%			
Nuevas conexiones domiciliarias de alcantarillado en áreas urbanas	0.00	0.00	421.00	421.00	0.00	0.00	---	0.00%	0.00%			
Transferencias Financieras Realizadas	0.00	0.00	1.00	1.00	0.00	1.00	---	100.00%	100.00%			
Construcción del Sistema de Agua Potable mediante Captación Vertical y Sistema de Alcantarillado, con pozo séptico y percolador de la localidad de Nueva Requena Parte Baja	0.00	0.00	5,309,813.00	5,309,813.00	0.00	159,294.00	---	3.00%	3.00%	0.00	0.00	PAPT
Nuevas conexiones domiciliarias de agua en áreas urbanas	0.00	0.00	533.00	533.00	0.00	0.00	---	0.00%	0.00%			
Nuevas conexiones domiciliarias de alcantarillado en áreas urbanas	0.00	0.00	533.00	533.00	0.00	0.00	---	0.00%	0.00%			
Transferencias Financieras Realizadas	0.00	0.00	1.00	1.00	0.00	1.00	---	100.00%	100.00%			
Mejoramiento y Ampliación del Sistema de Agua Potable y Alcantarillado de la ciudad de Curimana, distrito de Curimana	0.00	0.00	0.00	0.00	0.00	0.00	---	---	---	0.00	0.00	PAPT
Nuevas conexiones domiciliarias de agua en áreas urbanas	0.00	0.00	0.00	0.00	0.00	0.00	---	---	---			
Nuevas conexiones domiciliarias de alcantarillado en áreas urbanas	0.00	0.00	0.00	0.00	0.00	0.00	---	---	---			
Transferencias Financieras Realizadas	0.00	0.00	0.00	0.00	0.00	0.00	---	---	---			
Mejoramiento del servicio de agua potable de la localidad de San Alejandro kilómetro 111-Irazola-provincia de Padre Abad	0.00	0.00	0.00	0.00	0.00	0.00	---	---	---	0.00	0.00	PAPT
Nuevas conexiones domiciliarias de agua en áreas urbanas	0.00	0.00	0.00	0.00	0.00	0.00	---	---	---			
Nuevas conexiones domiciliarias de alcantarillado en áreas urbanas	0.00	0.00	0.00	0.00	0.00	0.00	---	---	---			
Transferencias Financieras Realizadas	0.00	0.00	0.00	0.00	0.00	0.00	---	---	---			
Construcción Sistema Agua y Desague de San Juan kilómetros 71, 72, distrito de Irazola	0.00	0.00	0.00	0.00	0.00	0.00	---	---	---	0.00	0.00	PAPT
Nuevas conexiones domiciliarias de agua en áreas urbanas	0.00	0.00	0.00	0.00	0.00	0.00	---	---	---			
Nuevas conexiones domiciliarias de alcantarillado en áreas urbanas	0.00	0.00	0.00	0.00	0.00	0.00	---	---	---			
Transferencias Financieras Realizadas	0.00	0.00	0.00	0.00	0.00	0.00	---	---	---			

Objetivo Estratégico General / Objetivo Estratégico Específico / Líneas de acción / Proyectos / Indicadores de Producto	Línea Base 2007	2011 - I										Fuente de Información, Medios de Verificación
		Programación			Ejecución		% de Avance			PIA	PIM o Meta Modificada al 30.06.2011	
		Anual	Acumulada 2008-2011	Total PESEM 2008-2015	Del I Semestre	Al I Semestre 2008-2011	Semestral/ Anual	Acumulado 2008-2011	Total PESEM 2008-2015			
		(1)	(2)	(3)	(4)	(5)	(6)=(4) / (1)	(7)=(5) / (2)	(8)=(5) / (3)			
Mejoramiento y Ampliación del Sistema de Agua Potable y Alcantarillado del Centro Poblado Monte Alegre, distrito de Irazola	0.00	0.00	0.00	0.00	0.00	0.00	---	---	---	0.00	0.00	PAPT
Nuevas conexiones domiciliarias de agua en áreas urbanas	0.00	0.00	0.00	0.00	0.00	0.00	---	---	---			
Nuevas conexiones domiciliarias de alcantarillado en áreas urbanas	0.00	0.00	0.00	0.00	0.00	0.00	---	---	---			
Transferencias Financieras Realizadas	0.00	0.00	0.00	0.00	0.00	0.00	---	---	---			
Construc. del sist. de abastecimiento de agua potable e instal.de letrinas en la comunidad nativa de Centro Sajani Raymondí	0.00	0.00	0.00	0.00	0.00	0.00	---	---	---	0.00	0.00	PAPT
Nuevas conexiones domiciliarias de agua en áreas urbanas	0.00	0.00	0.00	0.00	0.00	0.00	---	---	---			
Nuevas conexiones domiciliarias de alcantarillado en áreas urbanas	0.00	0.00	0.00	0.00	0.00	0.00	---	---	---			
Transferencias Financieras Realizadas	0.00	0.00	0.00	0.00	0.00	0.00	---	---	---			
Construcción del sistema de abastecimiento de agua potable e instalación de letrinas en el Caserío Mapalca, distrito de Raymondí	0.00	0.00	0.00	0.00	0.00	0.00	---	---	---	0.00	0.00	PAPT
Nuevas conexiones domiciliarias de agua en áreas urbanas	0.00	0.00	0.00	0.00	0.00	0.00	---	---	---			
Nuevas conexiones domiciliarias de alcantarillado en áreas urbanas	0.00	0.00	0.00	0.00	0.00	0.00	---	---	---			
Transferencias Financieras Realizadas	0.00	0.00	0.00	0.00	0.00	0.00	---	---	---			
Subtotal - Ucayali	1,393,587.00	20,000,000.00	148,903,604.00	148,903,604.00	0.00	29,243,004.00	0.00%	19.64%	19.64%	0.00	0.00	PAPT
Nuevas conexiones domiciliarias de agua en áreas urbanas	138.00	3,954.00	18,049.00	18,049.00	0.00	0.00	0.00%	0.00%	0.00%			
Nuevas conexiones domiciliarias de alcantarillado en áreas urbanas	138.00	1,003.00	14,134.00	14,134.00	0.00	0.00	0.00%	0.00%	0.00%			
Transferencias Financieras Realizadas	0.00	2.00	13.00	13.00	0.00	11.00	0.00%	84.62%	84.62%			
Otras Transferencias De Shock	0.00	300,000,000.00	300,000,000.00	3,548,320,800.00	6,935,645.34	863,648,811.42	2.31%	287.88%	24.34%	1,299,055,662.00	482,375,351.00	PAPT
Nuevas conexiones domiciliarias de agua en áreas urbanas	0.00	35,408.00	35,408.00	381,114.00	67,249.00	97,456.00	189.93%	275.24%	25.57%	168,106.00	168,106.00	
Nuevas conexiones domiciliarias de alcantarillado en áreas urbanas	0.00	27,940.00	27,940.00	373,646.00	29,177.00	64,741.00	104.43%	231.71%	17.33%	196,249.00	196,249.00	
Transferencias Financieras Realizadas	0.00	65.00	65.00	771.00	0.00	18.90	0.00%	29.08%	2.45%			
Subtotal - Otras Transferencias De Shock	0.00	300,000,000.00	300,000,000.00	3,548,320,800.00	6,935,645.34	863,648,811.42	2.31%	287.88%	24.34%	1,299,055,662.00	482,375,351.00	
Nuevas conexiones domiciliarias de agua en áreas urbanas	0.00	35,408.00	35,408.00	381,114.00	67,249.00	97,456.00	189.93%	275.24%	25.57%			
Nuevas conexiones domiciliarias de alcantarillado en áreas urbanas	0.00	27,940.00	27,940.00	373,646.00	29,177.00	64,741.00	104.43%	231.71%	17.33%			
Transferencias Financieras Realizadas	0.00	65.00	65.00	771.00	0.00	18.90	0.00%	29.08%	2.45%			
Proyecto APORTE PAPT CRECER	0.00	47,471,520.00	149,985,074.00	339,871,154.00	13,998,210.18	98,210,790.75	29.49%	65.48%	28.90%	0.00	0.00	PAPT
Indicador Nuevas conexiones intradomiciliarias de agua en áreas rurales	0.00	26,400.00	79,200.00	184,800.00	1,486.00	15,208.00	5.63%	19.20%	8.23%			
Indicador Instalaciones domiciliarias de disposición sanitaria de excretas	0.00	26,400.00	79,200.00	184,800.00	1,506.00	13,946.00	5.70%	17.61%	7.55%			
Indicador Obra Terminada	0.00	120.00	360.00	840.00	7.00	157.00	5.83%	43.61%	18.69%			
Proyecto APORTE PAPT PRONASAR ETAPA I (incluye todos los proyectos rurales)	29,827,966.00	0.00	148,135,480.00	148,135,480.00	23,939,455.75	108,152,036.32	---	73.01%	73.01%	128,557,086.00	168,545,179.00	PAPT-PRONASAR
Indicador Nuevas conexiones intradomiciliarias de agua en áreas rurales	9,823.00	0.00	75,491.00	75,491.00	1,486.00	15,208.00	---	20.15%	20.15%	32,932.00	35,183.00	
Indicador Instalaciones domiciliarias de disposición sanitaria de excretas	12,630.00	0.00	97,059.00	97,059.00	1,506.00	13,946.00	---	14.37%	14.37%	31,911.00	34,162.00	
Indicador No de sistemas de agua construidos y rehabilitados	127.00	0.00	976.00	976.00	10.00	160.00	---	0.16	0.16	164.00	164.00	
Proyecto APORTE PAPT PRONASAR ETAPA II	0.00	11,285,447.00	11,285,447.00	232,000,000.00	0.00	0.00	0.00%	0.00%	0.00%	0.00	0.00	PAPT-PRONASAR
Indicador Nuevas conexiones intradomiciliarias de agua en áreas rurales	0.00	0.00	0.00	70,049.00	0.00	0.00	---	---	0.00%	0.00	0.00	
Indicador Instalaciones domiciliarias de disposición sanitaria de excretas	0.00	0.00	0.00	90,063.00	0.00	0.00	---	---	0.00%	0.00	0.00	
Indicador No de sistemas de agua construidos y rehabilitados	0.00	0.00	0.00	908.00	0.00	0.00	---	---	0.00%	0.00	0.00	
Proyecto 1. PROMESAL	0.00	287,358,000.00	802,731,000.00	891,926,000.00	117,718,773.00	1,010,988,716.00	49.97%	125.94%	113.35%	44,200,000.00	44,200,000.00	SEDAPAL
Indicador			0.00						---			

Objetivo Estratégico General / Objetivo Estratégico Específico / Líneas de acción / Proyectos / Indicadores de Producto	Línea Base 2007	2011 - I										Fuente de Información, Medios de Verificación	
		Programación			Ejecución			% de Avance			PIA		PIM o Meta Modificada al 30.06.2011
		Anual	Acumulada 2008-2011	Total PESEM 2008-2015	Del I Semestre	Al I Semestre 2008-2011	Semestral/ Anual	Acumulado 2008-2011	Total PESEM 2008-2015				
		(1)	(2)	(3)	(4)	(5)	(6)=(4) / (1)	(7)=(5) / (2)	(8)=(5) / (3)				
Proyecto PROMESAL - Planta Huachiapa	0.00	277,963,000.00	582,118,000.00	659,918,000.00	46,137,083.00	695,931,181.00	16.60%	119.55%	105.46%	44,200,000.00	44,200,000.00	SEDAPAL	
Indicador		0.00	0.00					---					
Proyecto PROMESAL - Obras generales y secundarias	0.00	9,395,000.00	220,813,000.00	232,008,000.00	71,581,690.00	315,057,535.00	761.91%	142.81%	135.80%	0.00	0.00	SEDAPAL	
Indicador		0.00	0.00					---					
Proyecto 2. Obras complementarias Ramal Norte	0.00	46,400,000.00	116,000,000.00	116,000,000.00	0.00	0.00	0.00%	0.00%	0.00%	0.00	0.00	SEDAPAL	
Indicador		0.00	0.00					---					
Proyecto 3. Programa de Ampliación de la Cobertura - PAC	0.00	0.00	41,584,000.00	41,584,000.00	0.00	0.00	---	0.00%	0.00%	0.00	0.00	SEDAPAL	
Indicador		0.00	0.00					---					
Proyecto 4. Otros Proyectos de Ampliación de Cobertura (Redes secundarias y conexiones)	0.00	3,422,000.00	42,121,000.00	88,301,000.00	0.00	0.00	0.00%	0.00%	0.00%	0.00	0.00	SEDAPAL	
Indicador		0.00	0.00					---					
Proyecto 5. Línea de Conducción Ramal Sur-1era Etapa	0.00	0.00	0.00	6,500,000.00	0.00	0.00	---	---	0.00%	0.00	0.00	SEDAPAL	
Indicador		0.00	0.00					---					
Proyecto 6. Agua para Todos 1era. y 2da Fase	0.00	46,000,000.00	640,811,000.00	726,008,000.00	83,211,936.00	424,135,045.00	180.90%	66.19%	58.42%	130,600,000.00	130,600,000.00	SEDAPAL	
Indicador		0.00	0.00					---					
Proyecto 7. Proyectos institucionales	0.00	9,962,000.00	78,582,000.00	112,583,000.00	48,961,531.00	124,885,185.00	491.48%	158.92%	110.93%	125,300,000.00	125,300,000.00	SEDAPAL	
Indicador		0.00	0.00					---					
Proyecto 8. Proyectos de ampliación de Cobertura	0.00	75,429,000.00	233,432,000.00	486,375,000.00	0.00	43,600,000.00	0.00%	18.68%	8.96%	0.00	0.00	SEDAPAL	
Indicador		0.00	0.00					---					
Proyecto Ampliación del sistema de distribución primaria a partir de la Pla. La Atarjea	0.00	2,200,000.00	2,200,000.00	20,800,000.00	0.00	0.00	0.00	0.00	0.00%	0.00	0.00	SEDAPAL	
Indicador		0.00	0.00					---					
Proyecto Mejoramiento y ampliación de los Sistemas de Agua Potable y Alcantarillado en el Macro Proyecto Ciudad Pachacutec	0.00	20,596,000.00	29,251,000.00	63,941,000.00	0.00	0.00	0.00%	0.00%	0.00%	0.00	0.00	SEDAPAL	
Indicador		0.00	0.00					---					
Proyecto Construcción de Plantas Descentralizadas	0.00	6,423,000.00	11,612,000.00	65,122,000.00	0.00	0.00	0.00%	0.00%	0.00%	0.00	0.00	SEDAPAL	
Indicador		0.00	0.00					---					
Proyecto Ampliación y Mejoramiento de las Ptas Pte Piedra, José Galvez, Ventanilla	0.00	14,950,000.00	27,201,000.00	31,701,000.00	74,725.00	15,834,407.00	0.50%	58.21%	49.95%	0.00	0.00	SEDAPAL	
Indicador		0.00	0.00					---					
Proyecto Instalación de Redes de Agua Potable, Alcantarillado y Conexiones	0.00	5,829,000.00	95,037,000.00	99,608,000.00	0.00	0.00	0.00%	0.00%	0.00%	0.00	0.00	SEDAPAL	
Indicador		0.00	0.00					---					
Proyecto Ampliación y Mejoramiento de los Colectores: Chillón, Comas, N° 6 y de los Sistemas de Colectores Primarios	0.00	14,950,000.00	27,080,000.00	31,580,000.00	0.00	0.00	0.00%	0.00%	0.00%	0.00	0.00	SEDAPAL	
Indicador		0.00	0.00					---					
Proyecto Ampliación y mejoramiento de los sistemas agua potable y alcantarillado de los distritos: Pucucana, Santiago de Surco, Rímac, Villa María del Triunfo y La Molina	0.00	6,166,000.00	24,937,000.00	47,237,000.00	0.00	0.00	0.00%	0.00%	0.00%	0.00	0.00	SEDAPAL	
Indicador		0.00	0.00					---					
Proyecto Proyectos de ampliación de cobertura varios	0.00	15,000,000.00	33,754,000.00	109,075,000.00	0.00	0.00	0.00%	0.00%	0.00%	0.00	0.00	SEDAPAL	
Indicador		0.00	0.00					---					
OEE 3.2 Promover la sostenibilidad de los servicios.	22,254,976.00	443,415,225.70	1,321,576,428.50	1,770,570,184.61	9,322,390.23	30,500,077.54	2.10%	2.31%	1.72%	0.00	0.00		
Actividad Promoción de programas de prevención de riesgo	0.00	150,000.00	450,000.00	1,050,000.00	0.00	0.00	0.00%	0.00%	0.00%	0.00	0.00	DNS	
Indicador Nuevas EPS con programas de prevención de riesgo	0.00	5.00	15.00	35.00	0.00	0.00	0.00%	0.00%	0.00%				

Objetivo Estratégico General / Objetivo Estratégico Específico / Líneas de acción / Proyectos / Indicadores de Producto	Línea Base 2007	2011 - I										Fuente de Información, Medios de Verificación	
		Programación			Ejecución			% de Avance			PIA		PIM o Meta Modificada al 30.06.2011
		Anual	Acumulada 2008-2011	Total PESEM 2008-2015	Del I Semestre	Al I Semestre 2008-2011	Semestral/ Anual	Acumulado 2008-2011	Total PESEM 2008-2015				
		(1)	(2)	(3)	(4)	(5)	(6)=(4) / (1)	(7)=(5) / (2)	(8)=(5) / (3)				
Actividad	Apoyo a emergencias y urgencias	52,189.00	0.00	6,622,000.00	6,622,000.00	0.00	0.00	---	0.00%	0.00%	0.00	0.00	DNS
Indicador	Equipos	0.00	0.00	30,000.00	30,000.00	0.00	0.00	---	0.00%	---	---	---	---
Actividad	Atención de desastres y apoyo a la rehabilitación (FORSUR)	286,217.00	41,810,046.00	41,810,046.00	0.00	0.00	---	0.00%	0.00%	0.00	0.00	DNS	
Indicador	Transferencias financieras	0.00	0.00	0.00	0.00	0.00	0.00	---	---	---	---	---	---
Actividad	Transferencia para el Programa de Medidas de Rápido Impacto	0.00	0.00	13,147,236.00	13,147,236.00	214,980.00	11,357,707.72	---	86.39%	86.39%	0.00	0.00	DNS
Indicador	Transferencias financieras	0.00	0.00	8.00	8.00	6.00	14.00	---	175.00%	---	---	---	---
Actividad	Mitigación del impacto del periodo de lluvias 2006-2007	21,916,570.00	0.00	0.00	0.00	0.00	0.00	---	---	---	0.00	0.00	DNS
Indicador			0.00	0.00				---	---	---			
Proyecto	Programa de Medida de Rápido Impacto I - PMRI	0.00	0.00	23,678,300.00	23,678,300.00	115,951.23	2,099,889.82	---	8.87%	8.87%	0.00	0.00	DNS
Indicador	N° de obras a ser ejecutadas con recursos transferidos	0.00	0.00	8.00	8.00	8.00	16.00	---	200.00%	200.00%			
Proyecto	Programa de Medida de Rápido Impacto II - PMRI	0.00	3,536,842.00	6,568,421.00	9,812,210.00	0.00	0.00	0.00%	0.00%	0.00%	0.00	0.00	DNS
Indicador	N° de obras a ser ejecutadas con recursos transferidos	0.00	0.00	0.00	0.00	0.00	0.00	---	---	---			
Proyecto	Optimización de infraestructura de redes de agua potable y alcantarillado sectores Lima Metropolitana: sectorización, rehabilitación y actualización de catastro	0.00	26,852,981.50	100,891,051.50	121,832,043.50	0.00	0.00	0.00%	0.00%	0.00%	0.00	0.00	SEDAPAL
Indicador			0.00					---	---	---			
Acción	Optimización de infraestructura de redes de agua potable y alcantarillado sectorización, rehabilitación y catastro de la GSN Planta Huachipa-Area de drenaje Colector Puente Piedra	0.00	26,240,489.00	61,670,855.00	64,313,891.70	0.00	0.00	0.00%	0.00%	0.00%	0.00	0.00	SEDAPAL
Indicador			0.00					---	---	---			
Acción	Optimización de infraestructura de redes de agua potable y alcantarillado sectorización, rehabilitación y catastro de la GSN Planta Huachipa-Area de drenaje Colector Sinchi Roca	0.00	48,544,248.00	107,452,434.00	156,360,620.00	0.00	0.00	0.00%	0.00%	0.00%	0.00	0.00	SEDAPAL
Indicador			0.00					---	---	---			
Acción	Optimización de infraestructura de redes de agua potable y alcantarillado sectorización, rehabilitación y catastro de la GSN Planta Huachipa-Area de drenaje Colector Oquendo	0.00	18,954,143.00	43,669,750.00	62,385,357.00	0.00	0.00	0.00%	0.00%	0.00%	0.00	0.00	SEDAPAL
Indicador			0.00					---	---	---			
Acción	Optimización de infraestructura de redes de agua potable y alcantarillado sectorización, rehabilitación y catastro de la GSN Planta Huachipa-Area de drenaje Comas Chillón	0.00	148,000,000.00	405,785,789.00	405,900,041.41	0.00	0.00	0.00%	0.00%	0.00%	0.00	0.00	SEDAPAL
Indicador			0.00					---	---	---			
Acción	Optimización de infraestructura de redes de agua potable y alcantarillado sectorización, rehabilitación y catastro de la GSN en el área de influencia del Proyecto Chillón	0.00	101,205,146.00	214,205,146.00	300,000,000.00	0.00	0.00	0.00%	0.00%	0.00%	0.00	0.00	SEDAPAL
Indicador			0.00					---	---	---			
Acción	Rehabilitación y Mejoramiento de la Planta de la Alajaja	0.00	4,000,000.00	42,751,276.00	52,603,000.00	0.00	0.00	0.00%	0.00%	0.00%	0.00	0.00	SEDAPAL
Indicador			0.00					---	---	---			
Acción	Rehabilitación de Colectores Primarios	0.00	2,000,000.00	37,062,449.00	37,062,449.00	1,367,464.00	2,197,998.00	68.37%	5.93%	5.93%	0.00	0.00	SEDAPAL
Indicador			0.00					---	---	---			
Acción	Mejoramiento, Reconversión y Reorientación de la PTAR's Puente Piedra, San Juan, Galvez, Ventanilla y Julio C. Tello	0.00	15,152,992.00	30,571,190.00	34,500,190.00	74,725.00	748,589.00	0.49%	2.45%	2.17%	0.00	0.00	SEDAPAL
Indicador			0.00					---	---	---			
Acción	Mejoramiento de los sistemas hidráulicos y construcción del lecho de secado PTAR Carapongo	0.00	0.00	6,953,000.00	6,953,000.00	0.00	0.00	---	0.00%	0.00%	0.00	0.00	SEDAPAL
Indicador			0.00					---	---	---			
Acción	Rehabilitación de Redes Secundarias y Conexiones domiciliarias de Agua Potable y Alcantarillado de la GSC	0.00	11,578,799.20	51,289,509.00	102,644,452.00	0.00	0.00	0.00%	0.00%	0.00%	0.00	0.00	SEDAPAL
Indicador			0.00					---	---	---			

Objetivo Estratégico General / Objetivo Estratégico Específico / Líneas de acción / Proyectos / Indicadores de Producto			Linea Base 2007	2011 - I										Fuente de Información, Medios de Verificación
				Programación			Ejecución		% de Avance			PIA	PIM o Meta Modificada al 30.06.2011	
				Anual (1)	Acumulada 2008-2011 (2)	Total PESEM 2008-2015 (3)	Del I Semestre (4)	Al I Semestre 2008-2011 (5)	Semestral/ Anual (6)=(4) / (1)	Acumulado 2008-2011 (7)=(5) / (2)	Total PESEM 2008-2015 (8)=(5) / (3)			
Acción	Rehabilitación varios	0.00	37,199,585.00	126,997,976.00	329,895,348.00	7,549,270.00	14,095,893.00	20.29%	11.10%	4.27%			SEDAPAL	
				0.00				---	---	---				
OEE 3.3	Optimizar el uso de los recursos hídricos	0.00	10,000.00	30,000.00	70,000.00	0.00	0.00	0.00%	0.00%	0.00%	0.00	0.00	DNS	
	Actividad	0.00	10,000.00	30,000.00	70,000.00	0.00	0.00	0.00%	0.00%	0.00%	0.00	0.00	DNS	
	Indicador	0.00	8.00	21.00	59.00			0.00%	0.00%	0.00%				
OEG 4	Normar y promover el desarrollo sostenible del mercado de edificaciones	0.00	0.00	0.00	0.00	1,432,048.28	4,455,084.54	---	---	---	4,299,218.00	4,001,489.00		
OEE 4.1	Promover la inversión pública y privada	0.00	0.00	0.00	0.00	0.00	0.00	---	---	---	0.00	0.00		
	Actividad	0.00	0.00	0.00	0.00	0.00	0.00	---	---	---	0.00	0.00	DNC	
	Indicador	0.00	1.00	4.00	8.00	0.00	0.00	0.00%	0.00%	0.00%			DGDI	
	Actividad	0.00	0.00	0.00	0.00	0.00	0.00	---	---	---	0.00	0.00	DGDI	
	Indicador	17.00	11.00	47.00	91.00	---	---	---	---	---				
	Actividad	0.00	0.00	0.00	0.00	0.00	0.00	---	---	---	0.00	0.00	DGDI	
	Indicador	1.00	3.00	10.00	22.00	0.00	2.00	0.00%	20.00%	9.09%			DGDI	
	Actividad	0.00	0.00	0.00	0.00	0.00	0.00	---	---	---	0.00	0.00	DGDI	
	Indicador	0.00	2.00	7.00	15.00	0.00	0.00	0.00%	0.00%	0.00%				
OEE 4.2	Fomentar el desarrollo tecnológico, difusión y capacitación.	0.00	0.00	0.00	0.00	461,411.01	1,287,914.92	---	---	---	1,653,387.00	1,621,195.00		
	Actividad	0.00	0.00	0.00	0.00	390,015.24	630,966.89	---	---	---	1,405,804.00	1,373,612.00	DNC	
	Indicador	1.00	3.00	12.00	24.00	2.00	12.00	66.67%	100.00%	50.00%			DH	
	Actividad	0.00	0.00	0.00	0.00	71,395.77	656,948.03	---	---	---	247,583.00	247,583.00	DH	
	Indicador	5.00	4.00	16.00	32.00	5.00	37.00	125.00%	231.25%	115.63%				
	Actividad	0.00	0.00	0.00	0.00	0.00	0.00	---	---	---	0.00	0.00	DNC/SENCICO	
	Indicador	1.00	5.00	20.00	20.00	0.00	1.00	0.00%	5.00%	5.00%				
	Indicador	3.00	5.00	16.00	16.00	2.00	13.00	40.00%	81.25%	81.25%				
	Actividad	0.00	0.00	0.00	0.00	0.00	0.00	---	---	---	0.00	0.00	SENCICO-Memoria Anual	
	Indicador	58.00	60.00	240.00	480.00	0.00	110.00	0.00%	45.83%	22.92%				
OEE 4.3	Desarrollar la valuación de bienes muebles e inmuebles	0.00	0.00	0.00	0.00	970,637.27	3,167,169.62	---	---	---	2,645,831.00	2,380,294.00	DEN	
	Actividad	0.00	0.00	0.00	0.00	970,637.27	3,167,169.62	---	---	---	2,645,831.00	2,380,294.00	DEN	
	Indicador	2.00	2.00	8.00	16.00	1.00	6.00	50.00%	75.00%	37.50%				
	Proyecto	0.00	0.00	0.00	0.00	0.00	0.00	---	---	---	0.00	0.00	DEN	
	Indicador	0.00	0.00	1.00	1.00	0.00	0.00	---	0.00%	0.00%				
OEG 5	Fortalecer capacidades institucionales del Sector y de los gobierno subnacionales	5,835,973.00	19,526,031.00	77,856,082.00	158,937,696.00	1,860,013.41	39,477,970.53	9.53%	50.71%	24.84%	4,474,339.00	4,709,988.00		
OEE 5.1	Mejorar la normatividad sectorial	3,926,456.00	10,137,166.00	34,642,147.00	77,181,117.00	982,938.00	13,358,456.61	9.70%	38.56%	17.31%	2,434,660.00	2,732,699.00		
	Actividad	0.00	3,128,850.00	9,386,550.00	21,901,950.00	0.00	5,976,681.81	0.00%	63.67%	27.29%	0.00	0.00	DNU	
	Indicador	0.00	12.00	36.00	84.00	0.00	43.00	0.00%	119.44%	51.19%				
	Actividad	0.00	845,000.00	2,535,000.00	5,915,000.00	72,479.00	636,237.95	8.58%	25.10%	10.76%	0.00	0.00	DNU	
	Indicador	0.00	6.00	18.00	42.00	1.00	16.00	16.67%	88.89%	38.10%				
	Actividad	1,150,810.00	1,801,019.00	6,344,321.00	15,538,703.00	0.00	66,974.85	0.00%	1.06%	0.43%	20,000.00	20,000.00	DNV	
	Indicador	4.00	4.00	16.00	32.00	6.00	51.00	150.00%	318.75%	159.38%				
	Proyecto	0.00	0.00	75,971.00	75,971.00	0.00	104,536.00	---	137.60%	137.60%	0.00	0.00	PASH	
	Indicador	0.00	0.00	3.00	3.00	0.00	3.00	---	100.00%	100.00%	0.00	0.00		
	Proyecto	0.00	0.00	31,680.00	31,680.00	0.00	0.00	---	0.00%	0.00%	0.00	0.00	PASH	
	Indicador	0.00	0.00	2.00	2.00	0.00	0.00	---	0.00%	0.00%	0.00	0.00		

Objetivo Estratégico General / Objetivo Estratégico Específico / Líneas de acción / Proyectos / Indicadores de Producto		Línea Base 2007	2011 - I									PIA	PIM o Meta Modificada al 30.06.2011	Fuente de Información, Medios de Verificación
			Programación			Ejecución			% de Avance					
			Anual	Acumulada 2008-2011	Total PESEM 2008-2015	Del I Semestre	Al I Semestre 2008-2011	Semestral/ Anual	Acumulado 2008-2011	Total PESEM 2008-2015	(8)=(5) / (3)			
(1)	(2)	(3)	(4)	(5)	(6)=(4) / (1)	(7)=(5) / (2)	(8)=(5) / (3)							
Actividad	DNS - Acciones de dirección de saneamiento urbano y rural	1,771,743.00	3,000,000.00	10,915,734.00	22,915,734.00	196,717.00	5,134,231.00	6.56%	47.04%	22.40%	870,127.00	870,127.00	DNS	
Indicador	Acciones	0.00	400.00	1,528.00	3,128.00	3.00	86.00	0.75%	5.63%	2.75%				
Actividad	DNS - Gestión administrativa	13,100.00	0.00	0.00	0.00	328,737.00	1,054,790.00	---	---	---	767,617.00	1,045,215.00	DNS	
Indicador	Acciones	0.00	0.00	0.00	0.00	0.00	57.00	---	---	---				
Actividad	OMA - Elaboración de instrumentos técnico -normativos	114,253.00	262,800.00	1,051,200.00	2,102,400.00	0.00	0.00	0.00%	0.00%	0.00%	0.00	0.00	OMA	
Indicador	Normas urbanas propuestas	1.00	2.00	9.00	17.00	0.00	0.00	0.00%	0.00%	0.00%				
Actividad	OMA - Asesoramiento y Gestión del Medio Ambiente	876,550.00	1,099,497.00	4,301,691.00	8,699,679.00	385,005.00	385,005.00	35.02%	8.95%	4.43%	776,916.00	797,357.00	OMA	
Indicador	Normas urbanas propuestas	1.00	2.00	9.00	17.00	0.00	0.00	0.00%	0.00%	0.00%	0.00	0.00		
Indicador	N° de instrumentos técnicos,normativos sectoriales elaborados, que incorporan e implementan la variable ambiental	2.00	4.00	17.00	33.00	4.00	12.00	100.00%	70.59%	36.36%	245,880.00	245,880.00		
Indicador	Informe de gestión administrativa y otros	12.00	12.00	48.00	96.00	6.00	42.00	0.50	87.50%	43.75%	481,860.00	502,301.00		
Indicador	Informes de participación en comités multisectoriales	24.00	36.00	144.00	288.00	32.00	123.00	88.89%	85.42%	42.71%	49,176.00	49,176.00		
OEE 5.2.	Implementar el sistema de información sectorial integrado	0.00	860,000.00	4,924,023.00	7,204,023.00	87,292.00	510,772.00	10.15%	10.37%	7.09%	178,548.00	178,548.00		
Proyecto	PASH I - Diseño del sistema estadístico e informático	0.00	0.00	893,694.00	893,694.00	0.00	142,296.00	---	15.92%	15.92%	0.00	0.00	PASH	
Indicador	Sistema implementado	0.00	0.00	2.00	2.00	0.00	1.00	---	50.00%	50.00%	0.00	0.00		
Actividad	DNS - Implementación del sistema de información sectorial en saneamiento	0.00	300,000.00	700,329.00	700,329.00	87,292.00	368,476.00	29.10%	52.61%	52.61%	178,548.00	178,548.00	DNS	
Indicador	Acciones de mantenimiento y actualización del sistema	0.00	36.00	102.00	102.00	3.00	64.00	8.33%	62.75%	62.75%				
Actividad	DNS - Actualización y mantenimiento de soporte informático	0.00	60,000.00	180,000.00	420,000.00	0.00	0.00	0.00%	0.00%	0.00%	0.00	0.00	DNS	
Indicador	Acciones de mantenimiento y soporte	0.00	24.00	72.00	168.00			0.00%	0.00%	0.00%				
Actividad	DNS - Capacitación en manejo de sistema de información sectorial en saneamiento	0.00	50,000.00	150,000.00	390,000.00	0.00	0.00	0.00%	0.00%	0.00%	0.00	0.00	DNS	
Indicador	Talleres de capacitación a nivel regional	0.00	7.00	21.00	58.00			0.00%	0.00%	0.00%				
Actividad	OGEI - Proyecto de sistema estadístico e informático	0.00	0.00	500,000.00	500,000.00	0.00	0.00	---	0.00%	0.00%	0.00	0.00	OGEI	
Indicador	Diseño aprobado	0.00	0.00	1.00	1.00	0.00	0.00	---	0.00%	0.00%				
Actividad	OGEI - Implementación y Mantenimiento de plataforma informática	0.00	250,000.00	1,500,000.00	2,500,000.00	0.00	0.00	0.00%	0.00%	0.00%	0.00	0.00	OGEI	
Indicador	Plataforma implementada	0.00	1.00	3.00	7.00	0.00	0.00	0.00%	0.00%	0.00%				
Actividad	OGEI - Capacitación en manejo del sistema de información	0.00	100,000.00	300,000.00	700,000.00	0.00	0.00	0.00%	0.00%	0.00%	0.00	0.00	OGEI	
Indicador	Eventos de capacitación	0.00	20.00	60.00	140.00	0.00	0.00	0.00%	0.00%	0.00%				
Actividad	OGEI - Validación de sistema de información	0.00	100,000.00	700,000.00	1,100,000.00	0.00	0.00	0.00%	0.00%	0.00%	0.00	0.00	OGEI	
Indicador	Procesos de gestión identificados	0.00	0.00	550.00	550.00	0.00	0.00	---	0.00%	0.00%				
Indicador	Procesos de gestión validados	0.00	150.00	150.00	550.00	0.00	0.00	0.00%	0.00%	0.00%				
OEE 5.3.	Fortalecer la capacidad operativa	0.00	1,042,528.00	3,892,563.00	7,477,619.00	0.00	412,048.00	0.00%	10.59%	5.51%	0.00	0.00		
Proyecto	PASH I - Fortalecer las capacidades del personal	0.00	0.00	920,333.00	920,333.00	0.00	412,048.00	---	44.77%	44.77%	0.00	0.00	PASH	
Indicador	Eventos de capacitación PASH I	0.00	0.00	7.00	7.00	0.00	9.00	---	128.57%	128.57%				
Proyecto	PASH II - Fortalecer las capacidades del personal	0.00	267,528.00	532,230.00	1,067,286.00	0.00	0.00	0.00%	0.00%	0.00%	0.00	0.00	PASH	
Indicador	Eventos de capacitación PASH II	0.00	6.00	12.00	24.00	0.00	0.00	0.00%	0.00%	0.00%				
Actividad	OGEI - Fortalecimiento de capacidades del personal	0.00	0.00	0.00	0.00	0.00	0.00	---	---	---	0.00	0.00	Unidad de personal	
Indicador	Eventos de capacitación	0.00	0.00	0.00	0.00	0.00	0.00	---	---	---				
Actividad	OGEI - Modernización de infraestructura y equipamiento	0.00	750,000.00	2,250,000.00	5,250,000.00	0.00	0.00	0.00%	0.00%	0.00%	0.00	0.00	OGEI	
Indicador	Equipos adquiridos y/o renovados	0.00	200.00	600.00	1,400.00	0.00	0.00	0.00%	0.00%	0.00%				

Objetivo Estratégico General / Objetivo Estratégico Específico / Líneas de acción / Proyectos / Indicadores de Producto			Línea Base 2007	2011 - I								PIA	PIM o Meta Modificada al 30.06.2011	Fuente de Información, Medios de Verificación
				Programación			Ejecución			% de Avance				
				Anual (1)	Acumulada 2008-2011 (2)	Total PESEM 2008-2015 (3)	Del I Semestre (4)	Al I Semestre 2008-2011 (5)	Semestral/ Anual (6)=(4) / (1)	Acumulado 2008-2011 (7)=(5) / (2)	Total PESEM 2008-2015 (8)=(5) / (3)			
Actividad	OMA - Asesoramiento y gestión del medioambiente	0.00	25,000.00	190,000.00	240,000.00	0.00	0.00	0.00%	0.00%	0.00%	0.00	0.00	OMA	
Indicador	Equipos de oficina de última generación	0.00	2.00	22.00	26.00	0.00	19.00	0.00%	86.36%	73.08%				
Indicador	M2 de área de trabajo acondicionada	0.00	0.00	60.00	60.00	0.00	0.00	---	0.00%	0.00%				
Indicador	Nº de eventos de capacitación al interior de OMA	0.00	1.00	2.00	4.00	0.00	0.00	0.00%	0.00%	0.00%				
OEE S.4.	Implementar el sistema de monitoreo y evaluación integrado	1,031,167.00	5,493,240.00	27,722,618.00	52,768,618.00	534,561.41	16,500,124.42	9.73%	59.52%	31.27%	1,515,103.00	1,515,103.00		
Proyecto	PASH II - Actualización línea de base sectorial	0.00	102,240.00	203,400.00	203,400.00	0.00	0.00	0.00%	0.00%	0.00%	0.00	0.00	PASH	
Indicador	Estudio elaborado	0.00	1.00	2.00	2.00	0.00	0.00	0.00%	0.00%	0.00%	0.00	0.00		
Proyecto	PASH I - Gestionar la ejecución de los proyectos	1,031,167.00	0.00	18,406,596.00	18,406,596.00	534,561.41	16,500,124.42	---	89.64%	89.64%	1,515,103.00	1,515,103.00	PASH	
Indicador	Proyectos gestionados	12.00	0.00	36.00	36.00	6.00	42.00	---	116.67%	116.67%	12.00	12.00		
Proyecto	PASH II - Gestionar la ejecución de los proyectos	0.00	5,041,000.00	7,362,622.00	30,508,622.00	0.00	0.00	0.00%	0.00%	0.00%	0.00	0.00	PASH	
Indicador	Proyectos gestionados	0.00	12.00	24.00	48.00	0.00	0.00	0.00%	0.00%	0.00%	0.00	0.00		
Actividad	OGEI - Diseño del sistema de monitoreo y evaluación	0.00	0.00	250,000.00	250,000.00	0.00	0.00	---	0.00%	0.00%	0.00	0.00	OGEI	
Indicador	Sistema aprobado	0.00	0.00	1.00	1.00			---	0.00%	0.00%				
Actividad	OGEI - Actualización de línea de base sectorial	0.00	0.00	500,000.00	1,000,000.00	0.00	0.00	---	0.00%	0.00%	0.00	0.00	OGEI	
Indicador	Estudio elaborado	0.00	0.00	1.00	2.00			---	0.00%	0.00%				
Actividad	OGEI - Capacitación en manejo del sistema de monitoreo y evaluación	0.00	100,000.00	300,000.00	700,000.00	0.00	0.00	0.00%	0.00%	0.00%	0.00	0.00	OGEI	
Indicador	Eventos de capacitación	0.00	20.00	60.00	140.00			0.00%	0.00%	0.00%				
Actividad	OGEI - Desarrollo de acciones de monitoreo y evaluación	0.00	250,000.00	700,000.00	1,700,000.00	0.00	0.00	0.00%	0.00%	0.00%	0.00	0.00	OGEI	
Indicador	Acciones de monitoreo	0.00	4.00	12.00	28.00			0.00%	0.00%	0.00%				
OEE S.5.	Fortalecer capacidades en GR y GL	878,350.00	1,993,097.00	6,674,731.00	14,306,319.00	255,222.00	8,696,569.50	12.81%	130.29%	60.79%	346,028.00	283,638.00		
Actividad	Urbanismo - Atención a consultas técnicas en materia de desarrollo urbano y ordenamiento territorial	0.00	165,940.00	497,820.00	1,161,580.00	89,568.00	528,534.11	53.98%	106.17%	45.50%	0.00	0.00	DNM	
Indicador	Acciones	0.00	70.00	210.00	490.00	6.00	225.00	8.57%	107.14%	45.92%				
Actividad	Urbanismo - Capacitación en temas especializados	0.00	48,260.00	116,520.00	309,560.00	18,114.00	39,172.43	37.53%	33.62%	12.65%	0.00	0.00	DNM	
Indicador	Eventos de capacitación	0.00	12.00	29.00	77.00	18.00	24.00	150.00%	82.76%	31.17%				
Proyecto	PASH II - Fortalecimiento de capacidades de gestión urbana	0.00	136,320.00	271,200.00	543,840.00	0.00	0.00	0.00%	0.00%	0.00%	0.00	0.00	PASH	
Indicador	Eventos de capacitación para GR y GL	0.00	10.00	20.00	40.00	0.00	0.00	0.00%	0.00%	0.00%				
Proyecto	PASH II - Fortalecimiento de capacidades de gestión urbana	0.00	34,080.00	67,800.00	135,960.00	0.00	0.00	0.00%	0.00%	0.00%	0.00	0.00	PASH	
Indicador	Manuales	0.00	2.00	4.00	8.00	0.00	0.00	0.00%	0.00%	0.00%				
Actividad	DNS - Fortalecimiento de capacidades	0.00	500,000.00	1,390,000.00	3,390,000.00	128,146.00	415,532.00	25.63%	29.89%	12.26%	344,528.00	234,138.00	DNS	
Indicador	Personas capacitadas	0.00	4,000.00	11,000.00	27,000.00	541.00	1,470.00	0.14	0.13	0.05				
Actividad	OMA - Asesoramiento en gestión del medioambiente	878,350.00	1,108,497.00	4,331,391.00	8,765,379.00	19,384.00	7,713,330.86	1.75%	178.08%	88.00%	1,500.00	49,500.00	OMA	
Indicador	Eventos de capacitación	0.00	1.00	2.00	4.00	3.00	32.00	300.00%	1600.00%	800.00%			OMA	
Indicador	Nº de instrumentos técnicos, normativos sectoriales elaborados, que incorporan e implementan la variable ambiental	2.00	4.00	17.00	33.00	0.00	0.00	0.00%	0.00%	0.00%			OMA	
Indicador	Informe de gestión administrativa y otros	12.00	12.00	48.00	96.00	0.00	0.00	0.00%	0.00%	0.00%			OMA	
Indicador	Informes de participación en comités multisectoriales	24.00	36.00	144.00	288.00	0.00	0.00	0.00%	0.00%	0.00%			OMA	
TOTAL OEG		746,562,283.01	2,974,219,987.54	12,300,118,150.77	20,701,598,561.51	1,304,799,303.00	7,441,909,643.72	43.87%	60.50%	35.95%	2,766,796,161.00	2,035,063,334.00		